

ಮುನ್ನುಡಿ

ಆರ್ಥಿಕ ಮತ್ತು ಸಾಂಖ್ಯಿಕ ನಿರ್ದೇಶನಾಲಯದಲ್ಲಿ 1993-94ನೇ ಸಾಲಿನಿಂದಲೂ ಮಾದರಿ ಸಮೀಕ್ಷೆಯನ್ನು ಕೈಗೊಳ್ಳಲಾಗುತ್ತಿದೆ. 2020-21ನೇ ಸಾಲಿಗೆ ಸರ್ಕಾರದ ಆದೇಶ ಸಂಖ್ಯೆ: ಪಿಡಿಎಸ್/52/ಪಿಎಸ್‌ಡಿ/ 2020, ದಿನಾಂಕ: 02.07.2020.ರನ್ವಯ ಈ ಕೆಳಕಂಡ 3 ಅಭಿವೃದ್ಧಿ ಕಾರ್ಯಕ್ರಮಗಳ ಕುರಿತು 20ನೇ ಸುತ್ತಿನ ಮಾದರಿ ಸಮೀಕ್ಷೆಯನ್ನು ಕೈಗೊಳ್ಳಲಾಗಿದೆ.


ಕ್ರ.ಸಂ.	ವಿವರ	ಇಲಾಖೆ
1	ಬಯಲು ಬಹಿರ್ದೇಶ ಮುಕ್ತ ಗ್ರಾಮಗಳ ಸಮೀಕ್ಷೆ	ಗ್ರಾಮೀಣ ನೀರು ಸರಬರಾಜು ಮತ್ತು ನೈರ್ಮಲ್ಯ ಇಲಾಖೆ.
2	ದಮನಿತ ಮಹಿಳೆಯರ ಪುನರ್ವಸತಿ ಕಾರ್ಯಕ್ರಮ-ಚೇತನ	ಕರ್ನಾಟಕ ರಾಜ್ಯ ಮಹಿಳಾ ಅಭಿವೃದ್ಧಿ ನಿಗಮ
3	ಮತ್ಸ್ಯಾಶ್ರಯ ಯೋಜನೆ	ಮೀನುಗಾರಿಕೆ ಇಲಾಖೆ

20ನೇ ಸುತ್ತಿನ ಅಭಿವೃದ್ಧಿ ಕಾರ್ಯಕ್ರಮಗಳ ಮಾದರಿ ಸಮೀಕ್ಷೆಗಳನ್ನು ರಾಜ್ಯದ ಜಿಲ್ಲೆ ಮತ್ತು ತಾಲ್ಲೂಕು ಮಟ್ಟದಲ್ಲಿ ಸಕಾಲದಲ್ಲಿ ಪೂರ್ಣಗೊಳಿಸಲು ಸಹಕರಿಸಿದ ಎಲ್ಲಾ ಜಿಲ್ಲೆಗಳ ಜಿಲ್ಲಾಧಿಕಾರಿಗಳು, ಜಿಲ್ಲಾ ಪಂಚಾಯತ್‌ನ ಮುಖ್ಯ ಕಾರ್ಯನಿರ್ವಹಣಾಧಿಕಾರಿಗಳು, ಜಿಲ್ಲಾ ಮಟ್ಟದ ಗ್ರಾಮೀಣ ನೀರು ಸರಬರಾಜು ಮತ್ತು ನೈರ್ಮಲ್ಯ ಇಲಾಖೆ, ಕರ್ನಾಟಕ ರಾಜ್ಯ ಮಹಿಳಾ ಅಭಿವೃದ್ಧಿ ನಿಗಮ ಹಾಗೂ ಮೀನುಗಾರಿಕೆ ಇಲಾಖೆ ಅಧಿಕಾರಿಗಳಿಗೆ ಅಭಿನಂದನೆಗಳು.

ನಿಗದಿತ ಅವಧಿಯಲ್ಲಿ ಸಮೀಕ್ಷಾ ಕಾರ್ಯವನ್ನು ನಿರ್ವಹಿಸಿ ವರದಿಯನ್ನು ಸಕಾಲಕ್ಕೆ ತರುವಲ್ಲಿ ಶ್ರಮಿಸಿದ ಎಲ್ಲಾ ಜಿಲ್ಲೆಯ ಜಿಲ್ಲಾ ಸಂಖ್ಯಾ ಸಂಗ್ರಹಣಾಧಿಕಾರಿಗಳು ಮತ್ತು ಅವರ ಸಿಬ್ಬಂದಿಗಳು ಹಾಗೂ ಆರ್ಥಿಕ ಮತ್ತು ಸಾಂಖ್ಯಿಕ ನಿರ್ದೇಶನಾಲಯದ ಅಧಿಕಾರಿಗಳು/ಸಿಬ್ಬಂದಿ ವರ್ಗದವರ ಕೆಲಸಕ್ಕೆ ಮೆಚ್ಚುಗೆ ವ್ಯಕ್ತಪಡಿಸಲಾಗಿದೆ.

ಮೇಲ್ಕಂಡ ಯೋಜನೆಗಳನ್ನು ಜಾರಿಗೊಳಿಸಿದ ಇಲಾಖೆಗಳು ಈ ವರದಿಯಲ್ಲಿ ಕಂಡು ಬಂದ ಅಂಶಗಳನ್ನು ಗಮನಿಸಿ ಸುಧಾರಣೆಗೆ ಮುಂದಾಗಬಹುದೆಂದು ಆಶಿಸಲಾಗಿದೆ.

ಸ್ಥಳ: ಬೆಂಗಳೂರು
ದಿನಾಂಕ: 20.04.2021


(ಎನ್. ಮಾಧುರಾಂ)
ನಿರ್ದೇಶಕರು
ಆಸಾಂನಿ

ಅಧ್ಯಯನದಲ್ಲ ಭಾಗಿಯಾದ ಅಧಿಕಾರಿ/ಸಿಬ್ಬಂದಿಗಳ ವರ್ಗ

ಶ್ರೀಮತಿ/ಶ್ರೀಯುತ	ಪದನಾಮ
ಎನ್. ಮಾಧುರಾಂ	ನಿರ್ದೇಶಕರು
ಕೆ.ಎ. ಪರಪ್ಪಸ್ವಾಮಿ	ಜಂಟಿ ನಿರ್ದೇಶಕರು (ಆಡಳಿತ)
ಡಾ. ಸಿ.ಹೆಚ್. ವಸುಂಧರಾದೇವಿ	ನಿವೃತ್ತ ನಿರ್ದೇಶಕರು
ಎಂ. ರಾಜಣ್ಣ	ಜಂಟಿ ನಿರ್ದೇಶಕರು
ಸಿ. ಕೆಂಪಯ್ಯ	ಹಿರಿಯ ಸಮಾಲೋಚಕರು
ಜಿ. ಹೊನ್ನರಾಜು	ಉಪ ನಿರ್ದೇಶಕರು
ಡಿ. ಪ್ರೇಮಾದೇವಿ	ಸಹಾಯಕ ನಿರ್ದೇಶಕರು
ಎಂ.ಎಸ್. ವಸಂತಯ್ಯ	ಸಹಾಯಕ ಸಾಂಖ್ಯಿಕ ಅಧಿಕಾರಿ
ಡಾ. ಕುಸುಮ ಕೆ.ಎಂ	ಸಹಾಯಕ ಸಾಂಖ್ಯಿಕ ಅಧಿಕಾರಿ
ಮಂಜುಳ ಕೆ	ಸಾಂಖ್ಯಿಕ ನಿರೀಕ್ಷಕರು
ಉಷಾ	ಸಾಂಖ್ಯಿಕ ನಿರೀಕ್ಷಕರು
ಪಿ. ದೀಪ್ತಿ ಪವಾರ್	ಗಣತಿದಾರರು
ಆರ್. ಶೋಭ	ಬೆರಳಚ್ಚುಗಾರರು

ಪರಿವಿಡಿ

ಅಧ್ಯಾಯಗಳು	ವಿವರಗಳು	ಪುಟ ಸಂಖ್ಯೆ
1	20ನೇ ಸುತ್ತಿನ ಅಭಿವೃದ್ಧಿ ಕಾರ್ಯಕ್ರಮಗಳ ಪರಿಚಯ, ಧೈಯೋದ್ದೇಶಗಳು ಮತ್ತು ಮಾದರಿ ಸಮೀಕ್ಷೆಯ ವಿಧಾನ ವಿನ್ಯಾಸ	1-3
2	ಬಯಲು ಬಹಿರ್ದೇಶ ಮುಕ್ತ ಗ್ರಾಮಗಳ ಸಮೀಕ್ಷೆ	
	ಯೋಜನೆಯ ಸಂಕ್ಷಿಪ್ತ ಟಿಪ್ಪಣಿ	4-7
	ಸಮೀಕ್ಷಾ ಅಂಕಿ ಅಂಶಗಳ ವಿಶ್ಲೇಷಣೆ	8-31
	ಸಮೀಕ್ಷೆಯ ಪ್ರಮುಖ ಅಂಶಗಳು ಮತ್ತು ಶಿಫಾರಸ್ಸುಗಳು	32-40
	ಅನುಬಂಧ-1 : ಸಮೀಕ್ಷಾ ಫಲಿತಾಂಶಗಳ ಅಂಕಿ ಅಂಶಗಳು	41-53
3	ದಮನಿತ ಮಹಿಳೆಯರ ಪುನರ್ವಸತಿ ಕಾರ್ಯಕ್ರಮ-ಚೇತನ	
	ಯೋಜನೆಯ ಸಂಕ್ಷಿಪ್ತ ಟಿಪ್ಪಣಿ	54-56
	ಸಮೀಕ್ಷಾ ಅಂಕಿ ಅಂಶಗಳ ವಿಶ್ಲೇಷಣೆ	57-68
	ಸಮೀಕ್ಷೆಯ ಪ್ರಮುಖ ಅಂಶಗಳು ಮತ್ತು ಶಿಫಾರಸ್ಸುಗಳು	69-74
	ಅನುಬಂಧ-2 : ಸಮೀಕ್ಷಾ ಫಲಿತಾಂಶಗಳ ಅಂಕಿ ಅಂಶಗಳು	75-83
4	ಮತ್ಸ್ಯಾಶ್ರಯ ಯೋಜನೆ	
	ಯೋಜನೆಯ ಸಂಕ್ಷಿಪ್ತ ಟಿಪ್ಪಣಿ	84-87
	ಸಮೀಕ್ಷಾ ಅಂಕಿ ಅಂಶಗಳ ವಿಶ್ಲೇಷಣೆ	88-98
	ಸಮೀಕ್ಷೆಯ ಪ್ರಮುಖ ಅಂಶಗಳು ಮತ್ತು ಶಿಫಾರಸ್ಸುಗಳು	99-107
	ಅನುಬಂಧ-3 : ಸಮೀಕ್ಷಾ ಫಲಿತಾಂಶಗಳ ಅಂಕಿ ಅಂಶಗಳು	108-16
5	ಸಮೀಕ್ಷಾ ಕಾರ್ಯಕ್ಕೆ ಉಪಯೋಗಿಸಲಾಗಿರುವ ಕ್ಷೇತ್ರ ಕಾರ್ಯದ ಅನುಸೂಚಿಗಳು	117-138

20ನೇ ಸುತ್ತಿನ ಅಭಿವೃದ್ಧಿ ಕಾರ್ಯಕ್ರಮಗಳ
ಪರಿಚಯ, ಧೈಯೋದ್ದೇಶಗಳು ಮತ್ತು
ಮಾದರಿ ಸಮೀಕ್ಷೆಯ ವಿಧಾನ ವಿನ್ಯಾಸ

20ನೇ ಸುತ್ತಿನ ಅಭಿವೃದ್ಧಿ ಕಾರ್ಯಕ್ರಮಗಳ ಮಾದರಿ ಸಮೀಕ್ಷೆ 2020-21

ಅಧ್ಯಾಯ-1

I. ಪರಿಚಯ:

ರಾಜ್ಯದ ವಿವಿಧ ಇಲಾಖೆಗಳು ಅಭಿವೃದ್ಧಿ ಕಾರ್ಯಕ್ರಮಗಳನ್ನು ಪರಿಣಾಮಕಾರಿಯಾಗಿ ಅನುಷ್ಠಾನಗೊಳಿಸಿರುವ ಬಗ್ಗೆ ಪ್ರತಿ ವರ್ಷವೂ ಮಾದರಿ ಸಮೀಕ್ಷೆಯನ್ನು ಆರ್ಥಿಕ ಮತ್ತು ಸಾಂಖ್ಯಿಕ ನಿರ್ದೇಶನಾಲಯದಿಂದ ಕೈಗೊಳ್ಳಲಾಗುತ್ತಿದೆ.

ಅದರಂತೆ ಸರ್ಕಾರಿ ಆದೇಶ ಸಂಖ್ಯೆ: ಪಿಡಿಎಸ್/52/ಪಿಎಸ್‌ಡಿ/ 2020, ದಿನಾಂಕ: 02.07.2020.ರಂತೆ 2020-21ನೇ ಸಾಲಿನಲ್ಲಿ ಹಾಲಿ ಅನುಷ್ಠಾನಗೊಳ್ಳುತ್ತಿರುವ ಈ ಕೆಳಕಂಡ ಇಲಾಖೆಗಳ ಮತ್ತು ಯೋಜನೆಗಳ ಮೇಲೆ 20ನೇ ಸುತ್ತಿನ ಮಾದರಿ ಸಮೀಕ್ಷೆಯನ್ನು ಆರ್ಥಿಕ ಮತ್ತು ಸಾಂಖ್ಯಿಕ ನಿರ್ದೇಶನಾಲಯವು ಕೈಗೊಂಡಿರುತ್ತದೆ.

ಕ್ರ.ಸಂ.	ವಿವರ	ಇಲಾಖೆ
1	ಬಯಲು ಬಹಿರ್ದೇಶ ಮುಕ್ತ ಗ್ರಾಮಗಳ ಸಮೀಕ್ಷೆ	ಗ್ರಾಮೀಣ ನೀರು ಸರಬರಾಜು ಮತ್ತು ನೈರ್ಮಲ್ಯ ಇಲಾಖೆ,
2	ದಮನಿತ ಮಹಿಳೆಯರ ಪುನರ್ವಸತಿ ಕಾರ್ಯಕ್ರಮ-ಚೇತನ	ಕರ್ನಾಟಕ ರಾಜ್ಯ ಮಹಿಳಾ ಅಭಿವೃದ್ಧಿ ನಿಗಮ
3	ಮತ್ಸ್ಯಾಶ್ರಯ ಯೋಜನೆ	ಮೀನುಗಾರಿಕೆ ಇಲಾಖೆ

II. ಧೈಯೋದ್ದೇಶ:

20ನೇ ಸುತ್ತಿನ ಮಾದರಿ ಸಮೀಕ್ಷೆಯ ಮುಖ್ಯ ಉದ್ದೇಶ: 2020-21ನೇ ಸಾಲಿನಲ್ಲಿ ಅನುಷ್ಠಾನಗೊಂಡ ಮೇಲ್ಕಂಡ ಯೋಜನೆಗಳಡಿ ಒದಗಿಸಲಾದ ಸೌಲಭ್ಯಗಳು ಫಲಾನುಭವಿಗಳಿಗೆ ಸಕಾಲದಲ್ಲಿ ತಲುಪಿರುವ ಬಗ್ಗೆ ಸಮೀಕ್ಷೆಯ ಮುಖಾಂತರ ಖಾತರಿಪಡಿಸಿಕೊಳ್ಳುವುದು ಮುಖ್ಯ ಉದ್ದೇಶವಾಗಿರುತ್ತದೆ ಹಾಗೂ ಸಮೀಕ್ಷಾ ವರದಿಯಲ್ಲಿ ಕಂಡುಬಂದ ನ್ಯೂನತಾ ಅಂಶಗಳನ್ನು ಅಭಿವೃದ್ಧಿ ಇಲಾಖೆಗಳು ಪರಿಗಣನೆಗೆ ತೆಗೆದುಕೊಂಡು ಸಮರ್ಪಕ ರೀತಿಯಲ್ಲಿ ಯೋಜನೆಯನ್ನು ಅನುಷ್ಠಾನಗೊಳಿಸುವುದೂ ಸಹ ಸಮೀಕ್ಷೆಯ ಉದ್ದೇಶವಾಗಿರುತ್ತದೆ.

III. ಮಾದರಿ ಸಮೀಕ್ಷಾ ವಿಧಾನ:

I. ಮಾದರಿ ಸಮೀಕ್ಷಾ ವಿಧಾನ:

1. ಬಯಲು ಮಲ ವಿಸರ್ಜನೆ ಮುಕ್ತ ಗ್ರಾಮಗಳ ಸಮೀಕ್ಷೆ

- ಪ್ರತಿ ಜಿಲ್ಲೆಯಲ್ಲಿ ಇರುವ ಎಲ್ಲಾ ತಾಲ್ಲೂಕುಗಳನ್ನು ಪಟ್ಟಿ ಮಾಡಿ ಸದರಿ ಪಟ್ಟಿಯಿಂದ ಅನಿಯತವಾಗಿ ನಾಲ್ಕು ತಾಲ್ಲೂಕುಗಳನ್ನು ಆಯ್ಕೆ ಮಾಡಲಾಗಿರುತ್ತದೆ. ಕೊಡಗು ಜಿಲ್ಲೆಯ ಎಲ್ಲಾ 3 ತಾಲ್ಲೂಕುಗಳನ್ನು ಆಯ್ಕೆ ಮಾಡಲಾಗಿರುತ್ತದೆ.
- ಆಯ್ಕೆಯಾದ ಪ್ರತಿ ತಾಲ್ಲೂಕಿನಿಂದ ಬಯಲು ಮಲ ವಿಸರ್ಜನೆ ಮುಕ್ತ ಎಲ್ಲಾ ಗ್ರಾಮ ಪಂಚಾಯತಿಗಳನ್ನು ಪಟ್ಟಿ ಮಾಡಿ. ಸದರಿ ಪಟ್ಟಿಯಿಂದ ಒಂದು ಗ್ರಾಮ ಪಂಚಾಯತಿಯನ್ನು ಅನಿಯತವಾಗಿ ಆಯ್ಕೆ ಮಾಡಿಕೊಳ್ಳಲಾಗಿರುತ್ತದೆ.
- ಆಯ್ಕೆಯಾದ ಗ್ರಾಮ ಪಂಚಾಯತಿಯಲ್ಲಿ ಬರುವ ಗ್ರಾಮಗಳನ್ನು ಪಟ್ಟಿ ಮಾಡಿ. ಸದರಿ ಪಟ್ಟಿಯಿಂದ ಬಯಲು ಮಲ ವಿಸರ್ಜನೆ ಮುಕ್ತ ಒಂದು ಗ್ರಾಮವನ್ನು ಅನಿಯತವಾಗಿ ಆಯ್ಕೆ ಮಾಡಿಕೊಳ್ಳಲಾಗಿರುತ್ತದೆ.
- ಆಯ್ಕೆಯಾದ ಗ್ರಾಮದಲ್ಲಿ ಶೌಚಾಲಯ ನಿರ್ಮಿಸಿಕೊಂಡಿರುವ ಮತ್ತು ನಿರ್ಮಿಸಿಕೊಳ್ಳದಿರುವ ಎಲ್ಲಾ ಕುಟುಂಬಗಳನ್ನು ಸಮೀಕ್ಷೆ ಮಾಡಿ ಹಾಗೂ ಆಯ್ಕೆಯಾದ ಗ್ರಾಮದ ಗ್ರಾಮ ಪಂಚಾಯತಿ ಕಛೇರಿಯಲ್ಲಿ, ಗ್ರಾಮದ ಪ್ರಾಥಮಿಕ ಮತ್ತು ಪ್ರೌಢಶಾಲೆಗಳಲ್ಲಿ ಹಾಗೂ ಗ್ರಾಮದ ಅಂಗನವಾಡಿ ಕೇಂದ್ರಗಳಲ್ಲಿ ಶೌಚಾಲಯ ಇರುವ/ಇಲ್ಲದಿರುವ ಬಗ್ಗೆ ಮಾಹಿತಿ ಸಂಗ್ರಹಿಸಿ, ಇದಲ್ಲದೆ ಘನ ಮತ್ತು ದ್ರವ ತ್ಯಾಜ್ಯ ನಿರ್ವಹಣೆಗೆ ಸಂಬಂಧಿಸಿದಂತೆ ಟ್ರೈ ಸೈಕಲ್/ಬ್ಯಾಟರಿ ಚಾಲಿತ ವಾಹನ, ಗೊಬ್ಬರದ ಗುಂಡಿ, ಮಲತ್ಯಾಜ್ಯ ನಿರ್ವಹಣೆ ಘಟಕಗಳು ಇರುವ ಬಗ್ಗೆ ಮಾಹಿತಿಯನ್ನು ಸಂಗ್ರಹಿಸಲಾಗಿರುತ್ತದೆ.
- ಒಟ್ಟಾರೆ ಒಂದು ತಾಲ್ಲೂಕಿನಲ್ಲಿ ಒಂದು ಗ್ರಾಮದಂತೆ ಪ್ರತಿ ಜಿಲ್ಲೆಯಲ್ಲಿ 4 ತಾಲ್ಲೂಕುಗಳಿಂದ 4 ಗ್ರಾಮಗಳಿಂದ ಮಾಹಿತಿ ಸಂಗ್ರಹಿಸಲಾಗಿರುತ್ತದೆ.

2) ದಮನಿತ ಮಹಿಳೆಯರ ಪುನರ್ವಸತಿ ಕಾರ್ಯಕ್ರಮ ಚೇತನ ಯೋಜನೆ

(ಉಲ್ಲೇಖಿತ ವರ್ಷ: 2017-18 ಮತ್ತು 2018-19)

- ಜಿಲ್ಲೆಯಲ್ಲಿ ಮಹಿಳಾ ಮತ್ತು ಮಕ್ಕಳ ಅಭಿವೃದ್ಧಿ ನಿಗಮದಿಂದ ದಮನಿತ ಮಹಿಳೆಯರ ಪುನರ್ವಸತಿ ಕಾರ್ಯಕ್ರಮ-ಚೇತನ, ಯೋಜನೆಯಡಿ ಸೌಲಭ್ಯ ಪಡೆದ 2017-18 ಮತ್ತು 2018-19ನೇ ಸಾಲಿನ ಫಲಾನುಭವಿಗಳನ್ನು ಪಟ್ಟಿ ಮಾಡಿ. ಸದರಿ ಪಟ್ಟಿಯಿಂದ ಪ್ರತಿ ಜಿಲ್ಲೆಯಿಂದ 40 ಫಲಾನುಭವಿಗಳಂತೆ ಸಮೀಕ್ಷೆ ಕೈಗೊಳ್ಳಲಾಗಿರುತ್ತದೆ.

- ಪ್ರತಿ ಜಿಲ್ಲೆಯಲ್ಲಿ 2017-18 ಮತ್ತು 2018-19ನೇ ಸಾಲಿಗೆ ಸೇರಿದಂತೆ ಒಟ್ಟು ಫಲಾನುಭವಿಗಳು 40ಕ್ಕಿಂತ ಕಡಿಮೆ ಇದ್ದಲ್ಲಿ ಎಲ್ಲಾ ಫಲಾನುಭವಿಗಳನ್ನು ಹಾಗೂ 40ಕ್ಕಿಂತ ಹೆಚ್ಚಿನ ಫಲಾನುಭವಿಗಳಿದ್ದಲ್ಲಿ ಅನಿಯತವಾಗಿ 40 ಫಲಾನುಭವಿಗಳನ್ನು ಮಾತ್ರ ಪರಿಗಣಿಸಲಾಗಿದೆ.
- ಜಿಲ್ಲೆಯಲ್ಲಿ 40ಕ್ಕೆ ಸೀಮಿತಗೊಳಿಸಲಾದ ಫಲಾನುಭವಿಗಳನ್ನು ಆಯ್ಕೆ ಮಾಡುವಾಗ Random ಆಧಾರದ ಮೇಲೆ ಆಯ್ಕೆಮಾಡಲಾಗಿದೆ.
- ಎರಡು ಸಾಲುಗಳಿಂದ ಸೇರಿ 40 ಕ್ಕಿಂತ ಕಡಿಮೆ ಫಲಾನುಭವಿಗಳಿದ್ದಲ್ಲಿ ಎಲ್ಲಾ ಫಲಾನುಭವಿಗಳನ್ನು ಆಯ್ಕೆ ಮಾಡಿ ಸಮೀಕ್ಷೆ ಕೈಗೊಳ್ಳಲಾಗಿದೆ. ಒಟ್ಟಾರೆ ಪ್ರತಿ ಜಿಲ್ಲೆಯಿಂದ 40 ಫಲಾನುಭವಿಗಳಂತೆ ಸಮೀಕ್ಷೆ ಕೈಗೊಂಡು ಮಾಹಿತಿ ಸಂಗ್ರಹಿಸಲಾಗಿರುತ್ತದೆ.

3) ಮತ್ಯಾಶ್ರಯ ಯೋಜನೆ

(ಉಲ್ಲೇಖಿತ ವರ್ಷ: 2015-16 ಮತ್ತು 2016-17)

- ಪ್ರತಿ ಜಿಲ್ಲೆಯಲ್ಲಿ ಇರುವ ಎಲ್ಲಾ ತಾಲ್ಲೂಕುಗಳನ್ನು ಪಟ್ಟಿ ಮಾಡಿ. ಸದರಿ ಪಟ್ಟಿಯಿಂದ ಕನಿಷ್ಠ 10 ಫಲಾನುಭವಿಗಳು ಇರುವ 4 ತಾಲ್ಲೂಕುಗಳನ್ನು ಅನಿಯತವಾಗಿ ಆಯ್ಕೆ ಮಾಡಲಾಗಿರುತ್ತದೆ.
- ಆಯ್ಕೆಯಾದ ಪ್ರತಿ ತಾಲ್ಲೂಕಿನಲ್ಲಿ 2015-16 ಮತ್ತು 2016-17ನೇ ಸಾಲಿನಲ್ಲಿ ಮತ್ಯಾಶ್ರಯ ಯೋಜನೆಯಡಿ ಮನೆಗಳು ಮಂಜೂರಾಗಿರುವ ಫಲಾನುಭವಿಗಳ ವಿವರಗಳನ್ನು (ವಸತಿ ರಹಿತ ಮೀನುಗಾರರಿಗೆ) ಪಟ್ಟಿ ಮಾಡಿ. ಸದರಿ ಪಟ್ಟಿಯಿಂದ 10 ಫಲಾನುಭವಿಗಳನ್ನು ಆಯ್ಕೆ ಮಾಡಿ ಸಮೀಕ್ಷೆ ಕೈಗೊಳ್ಳಲಾಗಿರುತ್ತದೆ.
- ಎರಡು ಸಾಲುಗಳಿಂದ ಸೇರಿ 10 ಕ್ಕಿಂತ ಕಡಿಮೆ ಫಲಾನುಭವಿಗಳಿದ್ದಲ್ಲಿ ಎಲ್ಲಾ ಫಲಾನುಭವಿಗಳನ್ನು ಆಯ್ಕೆ ಮಾಡಿ ಸಮೀಕ್ಷೆ ಕೈಗೊಳ್ಳಲಾಗಿರುತ್ತದೆ. ಒಟ್ಟಾರೆ, ಪ್ರತಿ ತಾಲ್ಲೂಕಿಗೆ 10 ಫಲಾನುಭವಿಗಳಂತೆ ಪ್ರತಿ ಜಿಲ್ಲೆಯಲ್ಲಿ 40 ಫಲಾನುಭವಿಗಳ ಮಾಹಿತಿಯನ್ನು ಸಂಗ್ರಹಿಸಲಾಗಿರುತ್ತದೆ.

ಬಯಲು ಬಹಿರ್ದೇಸೆ ಮುಕ್ತ ಗ್ರಾಮಗಳ
ಸಮೀಕ್ಷೆ

ಅಧ್ಯಾಯ-2

ಬಯಲು ಮಲ ವಿಸರ್ಜನೆ ಮುಕ್ತ ಗ್ರಾಮಗಳ ಸಮೀಕ್ಷೆ

ಯೋಜನೆಯ ಸಂಕ್ಷಿಪ್ತ ಟಿಪ್ಪಣಿ:

ಗ್ರಾಮೀಣ ಸ್ವಚ್ಛತೆಗೆ ವಿಶೇಷ ಒತ್ತು ನೀಡುವ ಹಿನ್ನೆಲೆಯಲ್ಲಿ ಕೇಂದ್ರ ಪುರಸ್ಕೃತ ಯೋಜನೆಯಾದ ಸಂಪೂರ್ಣ ಸ್ವಚ್ಛತಾ ಆಂದೋಲನವನ್ನು 2005 ರಿಂದ ಮಾರ್ಚ್ 2012ರ ವರೆಗೆ ಹಾಗೂ ನಿರ್ಮಲ ಭಾರತ್ ಅಭಿಯಾನ ಕಾರ್ಯಕ್ರಮವನ್ನು ಏಪ್ರಿಲ್ 2012 ರಿಂದ ಅಕ್ಟೋಬರ್-2, 2014ರ ವರೆಗೆ ರಾಜ್ಯದ ಎಲ್ಲಾ 30 ಜಿಲ್ಲೆಗಳಲ್ಲಿ ತೀವ್ರವಾಗಿ ಅನುಷ್ಠಾನಗೊಳಿಸಲಾಯಿತು. ಪ್ರಸ್ತುತ ಕೇಂದ್ರ ಸರ್ಕಾರವು ಇದೇ ನಿರ್ಮಲ ಭಾರತ್ ಅಭಿಯಾನ ಕಾರ್ಯಕ್ರಮವನ್ನು ಪುನರ್ ನಾಮಕರಣ ಮಾಡಿ ಹೊಸ ರೂಪದೊಂದಿಗೆ ದಿನಾಂಕ: 02.10.2014 ರಿಂದ ಸ್ವಚ್ಛ ಭಾರತ್ ಮಿಷನ್ (ಗ್ರಾಮೀಣ) ಹೆಸರಿನಡಿ ಅನುಷ್ಠಾನ ಮಾಡಲಾಗುತ್ತಿದೆ.

ಈ ಯೋಜನೆಯಡಿ ಗ್ರಾಮೀಣ ಪ್ರದೇಶಗಳ ಎಲ್ಲಾ ಕುಟುಂಬಗಳಲ್ಲಿ, ಶಾಲೆಗಳಲ್ಲಿ, ಅಂಗನವಾಡಿಗಳಲ್ಲಿ ಶೌಚಾಲಯಗಳರಚಿಸಿ, ಮಲ-ಮೂತ್ರ ವಿಸರ್ಜನೆಗಳಿಗೆ ಶೌಚಾಲಯಗಳನ್ನು ಬಳಸಬೇಕು, ಉತ್ತಮ ನಿರ್ವಹಣೆ ಇರಬೇಕು, ಗ್ರಾಮದ ಬೀದಿಗಳು ಓಣಿಗಳು ಶುಚಿಯಾಗಿರಬೇಕು, ಇದರ ಜೊತೆಗೆ ಮನೆಗಳ ಹಾಗೂ ಗ್ರಾಮದ ಕಸ, ಬಳಸಿದ ನೀರು ಮುಂತಾದವುಗಳನ್ನು ಉತ್ತಮವಾಗಿ ನಿರ್ವಹಿಸಬೇಕು. ಒಟ್ಟಾರೆ ರಾಜ್ಯದ ಎಲ್ಲಾ ಗ್ರಾಮಗಳ ಸಂಪೂರ್ಣ ಸ್ವಚ್ಛತೆಗೆ ಪೂರಕವಾದ ಚಟುವಟಿಕೆಗಳನ್ನು ಸ್ವಚ್ಛ ಭಾರತ್ ಮಿಷನ್ (ಗ್ರಾಮೀಣ) ಅಡಿಯಲ್ಲಿ ಕೈಗೊಳ್ಳಲಾಗುತ್ತಿದೆ.

ಸ್ವಚ್ಛ ಭಾರತ್ ಮಿಷನ್ (ಗ್ರಾಮೀಣ) ಯೋಜನೆಯ ಉದ್ದೇಶಗಳು:

- ಗ್ರಾಮೀಣ ಜನರಿಗೆ ಶುಚಿತ್ವದ ಬಗ್ಗೆ ಅರಿವು ಹಾಗೂ ಆರೋಗ್ಯ ಶಿಕ್ಷಣ ನೀಡುವ ಮೂಲಕ ನೈರ್ಮಲ್ಯದ ಅಗತ್ಯತೆಯನ್ನು ಮನವರಿಕೆ ಮಾಡಿಕೊಡುವುದು.
- ಸ್ವಚ್ಛ ಪರಿಸರಕ್ಕಾಗಿ ಜನರಿಂದಲೇ ಬೇಡಿಕೆ ಸೃಷ್ಟಿಸುವುದು. ಗ್ರಾಮೀಣ ಪ್ರದೇಶಗಳ ಎಲ್ಲಾ ಕುಟುಂಬಗಳು ಶೌಚಾಲಯಗಳನ್ನು ಹೊಂದುವಂತೆ ಹಾಗೂ ಬಳಸುವಂತೆ ಉತ್ತೇಜಿಸುವುದು.
- ವೈಯಕ್ತಿಕ ಸ್ವಚ್ಛತೆ, ಕುಟುಂಬದ ಸ್ವಚ್ಛತೆ ಹಾಗೂ ಸಮುದಾಯ ಸ್ವಚ್ಛತೆಯನ್ನು ಉತ್ತೇಜಿಸುವುದು ಮತ್ತು ಈ ಮೂಲಕ ಗ್ರಾಮೀಣ ಜನರ ಜೀವನ ಮಟ್ಟದಲ್ಲಿ ಸುಧಾರಣೆ ತರುವುದು.
- ಹಳ್ಳಿಗಳ ಎಲ್ಲಾ ಶಾಲೆಗಳು ಮತ್ತು ಅಂಗನವಾಡಿಗಳಲ್ಲಿ ನೈರ್ಮಲ್ಯದ ಸೌಲಭ್ಯಗಳನ್ನು ಒದಗಿಸುವುದು ಹಾಗೂ ಮಕ್ಕಳಲ್ಲಿ ನೈರ್ಮಲ್ಯದ ಅಭ್ಯಾಸಗಳನ್ನು ರೂಡಿಸುವುದು.
- ಗ್ರಾಮ ಹಾಗೂ ಸಮುದಾಯ ಮಟ್ಟದಲ್ಲಿಯೇ ತ್ಯಾಜ್ಯಗಳ ಸೂಕ್ತ ವಿಲೇವಾರಿ ಹಾಗೂ ಸಮರ್ಪಕ ನಿರ್ವಹಣೆಯನ್ನು ಅಭಿವೃದ್ಧಿ ಪಡಿಸುವ ಮೂಲಕ ಇಡೀ ಗ್ರಾಮೀಣ ಪರಿಸರದಲ್ಲಿ ಸಂಪೂರ್ಣ ನೈರ್ಮಲ್ಯವನ್ನು ಸಾಧಿಸುವುದು ಸ್ವಚ್ಛ ಭಾರತ್ ಮಿಷನ್ (ಗ್ರಾಮೀಣ) ಕಾರ್ಯಕ್ರಮದ ಪ್ರಮುಖ ಉದ್ದೇಶವಾಗಿರುತ್ತದೆ.

ಕೇಂದ್ರ ಸಚಿವಾಲಯವು ಬಯಲು ಬರ್ಹದೇಸೆ ಮುಕ್ತ ಸ್ಥಿತಿಯ ಸುಸ್ಥಿರತೆಗಾಗಿ ಹಾಗೂ ಘನ ಮತ್ತು ದ್ರವ ತ್ಯಾಜ್ಯ ನಿರ್ವಹಣೆಯನ್ನು ಎಲ್ಲಾ ಗ್ರಾಮಗಳು ಹೊಂದಿರುವಂತೆ ಖಾತರಿಪಡಿಸಿಕೊಳ್ಳುವ ODF to ODF- Plus ದೃಷ್ಟಿಯಿಂದ ಅಂದರೆ "ಬಯಲು ಬರ್ಹದೇಸೆ ಮುಕ್ತ ಸ್ಥಿತಿಯಿಂದ ಬಯಲು ಬರ್ಹದೇಸೆ

ಮುಕ್ತ-ಪ್ಲಸ್” ನತ್ತ ಸಾಗಲು ದಿನಾಂಕ: 19.02.2020 ರಂದು ಸ್ವಚ್ಛ ಭಾರತ್ ಮಿಷನ್ (ಗ್ರಾಮೀಣ) ಹಂತ-2 (SBM-G Phase-II) ಯೋಜನೆಯನ್ನು 2020-21 ರಿಂದ 2024-25ರ ಅವಧಿಯಲ್ಲಿ ಅನುಷ್ಠಾನಗೊಳಿಸಲಾಗುತ್ತಿದೆ. ಶೌಚಾಲಯದ ನಿರ್ಮಾಣ ಮತ್ತು ಬಳಕೆಯ ಸೌಲಭ್ಯದಿಂದ ಯಾರೊಬ್ಬರೂ ವಂಚಿತರಾಗದಂತೆ ಖಾತರಿ ಪಡಿಸುವ ನಿಟ್ಟಿನಲ್ಲಿ ಈ ಯೋಜನೆಯನ್ನು ಅನುಷ್ಠಾನಗೊಳಿಸಲಾಗುತ್ತಿದೆ. ಸದರಿ ಯೋಜನೆಯಡಿ ಕೆಲವು ಘಟಕಾಂಶಗಳಲ್ಲಿ ಅನುದಾನದ ಮಾನದಂಡಗಳನ್ನು ಪರಿಷ್ಕರಿಸಿ/ ಸುಧಾರಣೆಗೊಳಿಸಲಾಗಿದೆ. 15ನೇ ಹಣಕಾಸು ಆಯೋಗವು 2020-21ನೇ ಮಧ್ಯಂತರ ವರದಿಯಲ್ಲಿ ಗ್ರಾಮೀಣ ಸ್ಥಳೀಯ ಸಂಸ್ಥೆಗಳಲ್ಲಿ ನೀರು ಸರಬರಾಜು ಮತ್ತು ನೈರ್ಮಲ್ಯವನ್ನು ಆಧ್ಯತಾ ವಲಯವೆಂದು ಗುರುತಿಸಿದ್ದು, ಅದರಂತೆ ಇವುಗಳ ಚಟುವಟಿಕೆಗಳಿಗೆ ನಿಬಂಧಿತ (Tied Grants) ಅನುದಾನವನ್ನು ಹಂಚಿಕೆ ಮಾಡಲಾಗಿದೆ. ಪಂಚಾಯತ್ ರಾಜ್ ಸಂಸ್ಥೆಗಳು ಈ ನಿಬಂಧಿತ ಅನುದಾನದ ಅರ್ಥದಷ್ಟು ಮೊತ್ತವನ್ನು ಮೇಲ್ಕಂಡ ಕುಡಿಯುವ ನೀರು ಮತ್ತು ನೈರ್ಮಲ್ಯ ಸೇವೆಗಳ ಚಟುವಟಿಕೆಗಳಿಗೆ ಮೀಸಲಿಡಲು ಸೂಚಿಸಿದೆ.

ಓ.ಡಿ.ಎಫ್. ಪ್ಲಸ್ ಗ್ರಾಮಗಳ ಅಪೇಕ್ಷಿತ ಉದ್ದೇಶಗಳನ್ನು (ಬಯಲು ಬಹಿರ್ದೇಶ ಮುಕ್ತ ಪ್ಲಸ್ ಗ್ರಾಮಗಳನ್ನು) ಸಾಧಿಸಲು ಇಲಾಖೆಯು ಸ್ವಚ್ಛ ಭಾರತ್ ಮಿಷನ್ (ಗ್ರಾ.) 2ನೇ ಹಂತದಲ್ಲಿ ಅನುದಾನಕ್ಕೆ ಅವಕಾಶವಿರುವ ಹಲವು ಘಟಕಾಂಶಗಳನ್ನು ಗುರುತಿಸಲಾಗಿದೆ. ಇನ್ನಿತರೆ ಅನುದಾನದ ಮೂಲಗಳಾದ 15ನೇ ಹಣಕಾಸು ಆಯೋಗದ ಅನುದಾನ, MGNREGA ಅನುದಾನ, MPLAD/MLALAD ಅನುದಾನ, CSR ಅನುದಾನ, ವ್ಯವಹಾರ ಮಾದರಿಗಳ (Business Models) ಮೂಲಕ ಹಾಗೂ ಇತರೆ ಕೇಂದ್ರ ಹಾಗೂ ರಾಜ್ಯ ಸರ್ಕಾರದ ಯೋಜನೆಗಳ ಸಮನ್ವಯದೊಂದಿಗೆ ಈ ಘಟಕಾಂಶಗಳಿಗೆ ಅಥವಾ ಇತರೆ ಪ್ರಮುಖ ಘಟಕಾಂಶಗಳಿಗೆ ಅಗತ್ಯತೆಯ ಆಧಾರದ ಮೇಲೆ ಉಪಯೋಗ/ವಿನಿಯೋಗ ಮಾಡಿಕೊಳ್ಳಲು ಅವಕಾಶ ನೀಡಲಾಗಿದೆ.

1. ವೈಯಕ್ತಿಕ ಗೃಹ ಶೌಚಾಲಯ (Individual Household Latrine): ಈ ಯೋಜನೆಯಡಿ ಗ್ರಾಮೀಣ ಪ್ರದೇಶದಲ್ಲಿ ವಾಸಿಸುವ ಪ್ರತಿಯೊಂದು ಐಪಿಎಲ್ ಕುಟುಂಬಗಳು ಹಾಗೂ ನಿಬಂಧಿತ ಎಪಿಎಲ್ ವರ್ಗಕ್ಕೆ ಸೇರಿದ ಅನುಸೂಚಿತ ಜಾತಿ ಮತ್ತು ಅನುಸೂಚಿತ ಪಂಗಡದ ಕುಟುಂಬಗಳು, ಸಣ್ಣ ಮತ್ತು ಅತಿ ಸಣ್ಣ ರೈತ ಕುಟುಂಬಗಳು, ಭೂರಹಿತ ಕುಟುಂಬಗಳಿಗೆ, ಅಂಗವಿಕಲರಿರುವ ಕುಟುಂಬಗಳಿಗೆ ಹಾಗೂ ಮಹಿಳಾ ಮುಖ್ಯಸ್ಥ ಕುಟುಂಬಗಳು ವೈಯಕ್ತಿಕ ಗೃಹ ಶೌಚಾಲಯವನ್ನು ನಿರ್ಮಿಸಿಕೊಳ್ಳಲು ಕೇಂದ್ರ ಸರ್ಕಾರ/ರಾಜ್ಯ ಸರ್ಕಾರದಿಂದ ಈ ಕೆಳಕಂಡಂತೆ ಪ್ರೋತ್ಸಾಹನವನ್ನು ನೀಡಲಾಗುತ್ತಿದೆ.

(ರೂಗಳಲ್ಲಿ)

ವೈಯಕ್ತಿಕ ಶೌಚಾಲಯಗಳು	ಘಟಕದ ಮೊತ್ತ	ಕೇಂದ್ರದ ಪಾಲು	ರಾಜ್ಯದ ಪಾಲು	ಒಟ್ಟು
ವೈಯಕ್ತಿಕ ಗೃಹ ಶೌಚಾಲಯ	ಸಾಮಾನ್ಯ ವರ್ಗ	7200	4800	12000
	ಪ.ಜಾ ಮತ್ತು ಪ.ಪಂ	7200	7800	15000 *

ಟಿಪ್ಪಣಿ: * ಅನುಸೂಚಿತ ಜಾತಿ ಮತ್ತು ಅನುಸೂಚಿತ ಪಂಗಡ ಕುಟುಂಬಗಳಿಗೆ ಶೌಚಾಲಯ ನಿರ್ಮಾಣಕ್ಕಾಗಿ ಹೆಚ್ಚುವರಿಯಾಗಿ ರೂ. 3000/-ಗಳನ್ನು ವಿಶೇಷ ಘಟಕ/ಗಿರಿಜನ ಉಪ ಯೋಜನೆಯಡಿ ರಾಜ್ಯ ಸರ್ಕಾರದಿಂದ ನೀಡಲಾಗುತ್ತಿದೆ.

ಸಮುದಾಯ/ಸಾರ್ವಜನಿಕ ಶೌಚಾಲಯದ ಘಟಕ ವೆಚ್ಚವು ರೂ. 3.00 ಲಕ್ಷಗಳಾಗಿದ್ದು, ಈ ಪೈಕಿ, ಕೇಂದ್ರದ ಪಾಲು ರೂ. 1.26 ಲಕ್ಷ, ರಾಜ್ಯದ ಪಾಲು ರೂ. 0.84 ಲಕ್ಷ ಹಾಗೂ 15ನೇ ಹಣಕಾಸು ಆಯೋಗದ ಅನುದಾನ ರೂ. 0.90 ಲಕ್ಷ ಅಗಿರುತ್ತದೆ.

ಬಯಲು ಬಹಿರ್ದೇಶ ಮುಕ್ತ:

ದಿನಾಂಕ: 19.11.2018ರ ವಿಶ್ವ ಶೌಚಾಲಯ ದಿನದಂದು ರಾಜ್ಯದ 30 ಜಿಲ್ಲೆಗಳು 176 ತಾಲ್ಲೂಕುಗಳು 6021 ಗ್ರಾಮ ಪಂಚಾಯತಿಗಳು ಹಾಗೂ 26935 ಗ್ರಾಮಗಳನ್ನು, (ಗ್ರಾಮೀಣ ಕರ್ನಾಟಕವನ್ನು) “ಬಯಲು ಬಹಿರ್ದೇಶ ಮುಕ್ತ” ಎಂದು ಘೋಷಿಸಲಾಗಿದೆ. ಇವುಗಳ ಸುಸ್ಥಿರತೆಯನ್ನು ಕಾಪಾಡಲು ಈ ಕೆಳಕಂಡ ಕಾರ್ಯಕ್ರಮಗಳನ್ನು ಹಮ್ಮಿಕೊಳ್ಳಲಾಗಿದೆ.

- ಮಾಹಿತಿ, ಶಿಕ್ಷಣ ಮತ್ತು ಸಂವಹನ ಕಾರ್ಯಕ್ರಮಗಳನ್ನು ಉತ್ತಮವಾಗಿ ಅನುಷ್ಠಾನ ಮಾಡಲು ರಾಜ್ಯ ಕಛೇರಿಯಲ್ಲಿ IEC-Cell ಅನ್ನು ಸ್ಥಾಪಿಸಲಾಗಿದೆ.
- ಬಯಲು ಬಹಿರ್ದೇಶ ಮುಕ್ತ ಸುಸ್ಥಿತಿಯನ್ನು ಕಾಯ್ದುಕೊಳ್ಳಲು ಮುಖ್ಯ ಕಾರ್ಯನಿರ್ವಾಹಣಾಧಿಕಾರಿಗಳಿಗೆ, ಕಾರ್ಯಕ್ರಮದ ನೋಡಲ್ ಅಧಿಕಾರಿಗಳಿಗೆ, ತಾಲ್ಲೂಕು ಪಂಚಾಯತ್ ಕಾರ್ಯನಿರ್ವಾಹಕ ಅಧಿಕಾರಿಗಳಿಗೆ, ಸ್ವಚ್ಛಗ್ರಾಹಿಗಳಿಗೆ, ಜಿಲ್ಲಾ ಸಮಾಲೋಚಕರಿಗೆ, ಪಂಚಾಯತಿ ಅಭಿವೃದ್ಧಿ ಅಧಿಕಾರಿಗಳು ಹಾಗೂ ಪಂಚಾಯತಿಯ ಅಧ್ಯಕ್ಷರುಗಳಿಗೆ ಮತ್ತು ಸಂಬಂಧಿಸಿದ ಇತರೆ ಅಧಿಕಾರಿ/ಸಿಬ್ಬಂದಿಗಳಿಗೆ ತರಬೇತಿಯನ್ನು ನೀಡಲಾಗಿದೆ.
- 2019-20ನೇ ಸಾಲಿನಲ್ಲಿ 6021 ಗ್ರಾಮ ಪಂಚಾಯತಿಗಳಲ್ಲಿ ಘನ ಮತ್ತು ದ್ರವ ತ್ಯಾಜ್ಯ ನಿರ್ವಹಣೆ ಗುರಿಯನ್ನು ಹೊಂದಿದ್ದು, ಈಗಾಗಲೇ 1210 ಡಿಪಿಆರ್‌ಗಳನ್ನು ಸ್ವೀಕರಿಸಲಾಗಿದ್ದು, 905 ಗ್ರಾಮ ಪಂಚಾಯತಿಗಳಿಗೆ ಘನ ತ್ಯಾಜ್ಯ ನಿರ್ವಹಣೆಗೆ ಅನುಮೋದನೆ ನೀಡಲಾಗಿದೆ. 167 ಗ್ರಾಮ ಪಂಚಾಯತಿಗಳಲ್ಲಿ ಪ್ರಗತಿಯಾಗಿರುತ್ತದೆ. ಅದೇ ರೀತಿ 1000 ಸಮುದಾಯ ಶೌಚಾಲಯ ನಿರ್ಮಾಣಕ್ಕೆ ಅನುಮೋದನೆ ನೀಡಲಾಗಿದ್ದು, 167 ಸಮುದಾಯ ಶೌಚಾಲಯಗಳ ನಿರ್ಮಾಣ ಕಾರ್ಯ ಪೂರ್ಣಗೊಂಡಿರುತ್ತದೆ.
- ಒಡಿಎಫ್ ಸುಸ್ಥಿರತೆಯ ಉದ್ದೇಶದಿಂದ ರಾಜ್ಯದ ಗ್ರಾಮೀಣ ಪ್ರದೇಶದಲ್ಲಿ ನೈರ್ಮಲ್ಯ ನೀತಿಯನ್ನು ಜಾರಿಗೆ ತರುವ ಉದ್ದೇಶ ಹೊಂದಿದ್ದು, ಈ ಹಿನ್ನೆಲೆಯಲ್ಲಿ ನೈರ್ಮಲ್ಯದಲ್ಲಿ ಉತ್ತಮ ಅನುಭವ ಹೊಂದಿರುವ ಸರ್ಕಾರೇತರ ಸಂಸ್ಥೆಗಳನ್ನು ತೊಡಗಿಸಿಕೊಂಡು ರಾಜ್ಯ ನೈರ್ಮಲ್ಯ ನೀತಿಯನ್ನು ಸಿದ್ಧಪಡಿಸಲಾಗುತ್ತಿದ್ದು, ಪ್ರಸ್ತುತ ಕರಡು ನೈರ್ಮಲ್ಯ ನೀತಿಯನ್ನು ಸಿದ್ಧಪಡಿಸಲಾಗಿದೆ.
- 2012ರ ಬೇಸ್‌ಲೈನ್ ಸಮೀಕ್ಷೆಯಿಂದ ಹೊರಗುಳಿದ ಶೌಚಾಲಯ ರಹಿತ ಕುಟುಂಬಗಳಿಗೆ (ಎಲ್‌ಒಬಿ) ಶೌಚಾಲಯ ನಿರ್ಮಿಸಿಕೊಳ್ಳಲು ಕಾರ್ಯಾದೇಶಗಳನ್ನು ಪಂಚತಂತ್ರ ತಂತ್ರಾಂಶದಲ್ಲಿ ವಿತರಿಸುವ ಮೂಲಕ ಪಾರದರ್ಶಕತೆಯನ್ನು ಕಾಯ್ದುಕೊಳ್ಳಲು ಕ್ರಮವಹಿಸಲಾಗಿದೆ.
- 2019-20ನೇ ಸಾಲಿಗೆ ಬೇಸ್‌ಲೈನ್ ಸರ್ವೆ 2012ರ ಪ್ರಕಾರ ಶೌಚಾಲಯ ರಹಿತ ಕುಟುಂಬಗಳಿಗೆ (ಎಲ್‌ಒಬಿ) 2.63 ಲಕ್ಷ ವೈಯಕ್ತಿಕ ಗೃಹ ಶೌಚಾಲಯ ನಿರ್ಮಾಣದ ಗುರಿಯನ್ನು ಹೊಂದಲಾಗಿದ್ದು, 1.84 ಲಕ್ಷ ಶೌಚಾಲಯಗಳ ಪ್ರಗತಿಯು ಪೂರ್ಣಗೊಂಡಿರುತ್ತದೆ.

- ಶೌಚಾಲಯ ನಿರ್ಮಿಸಿಕೊಂಡು ಪ್ರೋತ್ಸಾಹಧನ ಪಡೆದುಕೊಂಡಿರುವ ಫಲಾನುಭವಿಗಳ ವಿವರಗಳನ್ನು ಕೇಂದ್ರ ಸರ್ಕಾರದ IMIS ನಲ್ಲಿ ಸಾರ್ವಜನಿಕರಿಗೆ ಮಾಹಿತಿ ಲಭ್ಯವಾಗುವಂತೆ ಆರೋಹಿಸಲಾಗುತ್ತಿದೆ.
- ಬಯಲು ಬಹಿರ್ದೇಶ ಮುಕ್ತ ಗ್ರಾಮ ಎಂದು ಘೋಷಿಸಿದ ಗ್ರಾಮಗಳ ಮೊದಲ ಹಂತದ ಪರಿಶೀಲನೆ ಮುಗಿದಿದ್ದು, 2ನೇ ಹಂತದ ಪರಿಶೀಲನೆಯು ಪ್ರಗತಿಯಲ್ಲರುತ್ತದೆ.
- ಸರ್ಕಾರದ ಪ್ರೋತ್ಸಾಹಧನ ನೇರವಾಗಿ ಫಲಾನುಭವಿಗಳ ಖಾತೆಗೆ ಜಮೆ ಮಾಡಲು ವಿದ್ಯುನ್ಮಾನ ಹಣಕಾಸು ನಿರ್ವಹಣಾ ಪದ್ಧತಿ (e-FMS) ತಂತ್ರಾಂಶವನ್ನು ಅಭಿವೃದ್ಧಿ ಪಡಿಸಿ, ರಾಜ್ಯದ 30 ಜಿಲ್ಲೆಗಳಲ್ಲಿ ವೈಯಕ್ತಿಕ ಗೃಹ ಶೌಚಾಲಯಗಳನ್ನು ನಿರ್ಮಾಣ ಮಾಡಿಕೊಂಡ ಅರ್ಹ ಫಲಾನುಭವಿಗಳಿಗೆ ನೇರವಾಗಿ ಅವರ ಬ್ಯಾಂಕ್ ಖಾತೆಗೆ e-FMS ಪದ್ಧತಿಯಡಿಯಲ್ಲಿ ಪ್ರೋತ್ಸಾಹಧನವನ್ನು ಪಾವತಿ ಮಾಡಲಾಗುತ್ತಿದೆ.

ಬಯಲು ಬಹಿರ್ದೇಶ ಮುಕ್ತ ಗ್ರಾಮಗಳೆಂದು ಘೋಷಿಸಿರುವ ಗ್ರಾಮಗಳಲ್ಲಿನ ವೈಯಕ್ತಿಕ ಕುಟುಂಬಗಳಿಗೆ ಶೌಚಾಲಯ ಇರುವ ಬಗ್ಗೆ ಮತ್ತು ಇವುಗಳನ್ನು ಸಮರ್ಪಕವಾಗಿ ಬಳಸುತ್ತಿರುವ ಬಗ್ಗೆ ಹಾಗೂ ಸುಸ್ಥಿರತೆಯನ್ನು ಕಾಪಾಡಿಕೊಳ್ಳುತ್ತಿರುವ ಬಗ್ಗೆ ಅಧ್ಯಾಯಿಸಲು ಬಯಲು ಮಲ ವಿಸರ್ಜನೆ ಮುಕ್ತ ಗ್ರಾಮಗಳ ಸಮೀಕ್ಷೆಯನ್ನು ಕೈಗೊಳ್ಳಲಾಗಿದೆ.

ಸಮೀಕ್ಷಾ ಅಂಕಿ ಅಂಶಗಳ ವಿಶ್ಲೇಷಣೆ

ಸಮೀಕ್ಷೆಯನ್ನು ರಾಜ್ಯದ 30 ಜಿಲ್ಲೆಗಳಲ್ಲಿ ಕೈಗೊಳ್ಳಲು ಅನುಕೂಲವಾಗುವಂತೆ ಪ್ರತಿ ಜಿಲ್ಲೆಯ 4 ತಾಲ್ಲೂಕುಗಳನ್ನು ಅನಿಯತ ಆಧಾರದ ಮೇಲೆ ಆಯ್ಕೆ ಮಾಡಲಾಗಿದೆ. ಕೊಡಗು ಜಿಲ್ಲೆಯಲ್ಲಿ 3 ತಾಲ್ಲೂಕುಗಳು ಇರುವುದರಿಂದ ಎಲ್ಲಾ ತಾಲ್ಲೂಕುಗಳನ್ನು ಆಯ್ಕೆ ಮಾಡಲಾಗಿದೆ. ಒಟ್ಟಾರೆ 30 ಜಿಲ್ಲೆಗಳಿಂದ 119 ತಾಲ್ಲೂಕುಗಳನ್ನು ಸಮೀಕ್ಷೆಗೆ ಆಯ್ಕೆ ಮಾಡಲಾಗಿದೆ. ಆಯ್ಕೆಯಾದ ಪ್ರತಿ ತಾಲ್ಲೂಕಿನಲ್ಲಿ ಒಂದು ಗ್ರಾಮ ಪಂಚಾಯತಿಯನ್ನು ಅನಿಯತವಾಗಿ ಆಯ್ಕೆ ಮಾಡಿ, ಆ ಗ್ರಾಮ ಪಂಚಾಯತಿಯಲ್ಲಿ ಒಂದು ಗ್ರಾಮವನ್ನು ಅನಿಯತವಾಗಿ ಆಯ್ಕೆ ಮಾಡಿ ಈ ಗ್ರಾಮದಲ್ಲಿನ ಎಲ್ಲಾ ಕುಟುಂಬಗಳನ್ನು ಸಮೀಕ್ಷೆಗೆ ಒಳಪಡಿಸಲಾಗಿದೆ. ಸಮೀಕ್ಷೆಗೆ ಒಳಪಡಿಸಲಾದ 18426 ಕುಟುಂಬಗಳ ಪೈಕಿ, 137 ಮನೆಗಳಲ್ಲಿ ಕುಟುಂಬಗಳು ವಾಸವಿರುವುದಿಲ್ಲ. ಆದ್ದರಿಂದ ಇವುಗಳನ್ನು ಹೊರತು ಪಡಿಸಿ ಉಳಿದ 18289 ಕುಟುಂಬಗಳ ಮಾಹಿತಿಯನ್ನು 120 ಗ್ರಾಮಗಳಿಂದ ಸಂಗ್ರಹಿಸಲಾಗಿದೆ.

ಗ್ರಾಮಗಳಲ್ಲಿನ ಎಲ್ಲಾ ಕುಟುಂಬಗಳಿಗೆ ವೈಯಕ್ತಿಕ ಶೌಚಾಲಯಗಳಿದ್ದು ಇವುಗಳನ್ನು ಸಮರ್ಪಕವಾಗಿ ಬಳಸುತ್ತಿರುವ ಬಗ್ಗೆ ಸಮೀಕ್ಷೆಯನ್ನು ಬ್ಲಾಕ್-ಎ ನಮೂನೆಯಲ್ಲಿ ಕೈಗೊಂಡು ಅಂಕಿ ಅಂಶಗಳನ್ನು ವಿಶ್ಲೇಷಿಸಲಾಗಿದೆ. ಇದರ ಜೊತೆಗೆ ಆಯ್ಕೆಯಾದ ಗ್ರಾಮವು ಯಾವ ಗ್ರಾಮ ಪಂಚಾಯತಿಯ ವ್ಯಾಪ್ತಿಗೆ ಬರುತ್ತಿದೆಯೋ, ಆ ಗ್ರಾಮ ಪಂಚಾಯತಿಯಲ್ಲಿನ ಶಾಲಾ ಶೌಚಾಲಯ, ಅಂಗನವಾಡಿ ಶೌಚಾಲಯಗಳು ಮತ್ತು ಸಮುದಾಯ ಶೌಚಾಲಯಗಳ ನಿರ್ವಹಣೆಯ ಬಗ್ಗೆ ಹಾಗೂ ಘನ ತ್ಯಾಜ್ಯ ವಸ್ತುಗಳ ಸಮರ್ಪಕ ನಿರ್ವಹಣೆಗೆ ಇರುವ ಸೌಲಭ್ಯಗಳ ಕುರಿತು ಮಾಹಿತಿಯನ್ನು ನಮೂನೆಯ ಬ್ಲಾಕ್-ಬಿ ನಲ್ಲಿ ಸಂಗ್ರಹಿಸಿ ವಿಶ್ಲೇಷಣೆ ಮಾಡಲಾಗಿದೆ. ಸಮೀಕ್ಷೆಯಲ್ಲಿ ಕಂಡು ಬಂದ ಪ್ರಮುಖ ಅಂಶಗಳು ಈ ಕೆಳಕಂಡಂತೆ ಇರುತ್ತವೆ.

ಬ್ಲಾಕ್ -ಎ

ವೈಯಕ್ತಿಕ ಶೌಚಾಲಯಗಳನ್ನು ಹೊಂದಿರುವ ಕುಟುಂಬಗಳ ಮಾಹಿತಿಯ ವಿಶ್ಲೇಷಣೆ

1. ಸಮೀಕ್ಷಿಸಿದ 18289 ಕುಟುಂಬಗಳ ವಿವರ :

ವಿವರ	ಕುಟುಂಬಗಳ ಸಂಖ್ಯೆ	ಶೇಕಡಾವಾರು
ಪರಿಶಿಷ್ಟ ಜಾತಿ	3144	17
ಪರಿಶಿಷ್ಟ ಪಂಗಡ	1775	10
ಹಿಂದುಳಿದ ವರ್ಗ	8046	44
ಇತರೆ	5324	29
ಒಟ್ಟು	18289	100

ಸಮೀಕ್ಷಿಸಿದ 18289 ಕುಟುಂಬಗಳ ಪೈಕಿ, 3144(ಶೇ.17) ಕುಟುಂಬಗಳು ಪರಿಶಿಷ್ಟ ಜಾತಿ, 1775(ಶೇ. 10) ಕುಟುಂಬಗಳು ಪರಿಶಿಷ್ಟ ಪಂಗಡ, 8046(ಶೇ.44) ಕುಟುಂಬಗಳು ಹಿಂದುಳಿದ ವರ್ಗ ಹಾಗೂ 5324(ಶೇ. 29) ಕುಟುಂಬಗಳು ಇತರೆ ವರ್ಗಕ್ಕೆ ಸೇರಿದವರಾಗಿರುತ್ತಾರೆ.

2. ಕುಟುಂಬಗಳ ಮುಖ್ಯಸ್ಥರ ವಿವರ :

ಮುಖ್ಯಸ್ಥರು	ಕುಟುಂಬಗಳ ಸಂಖ್ಯೆ	ಶೇಕಡಾವಾರು
ಗಂಡು	12002	66
ಹೆಣ್ಣು	6287	34
ಒಟ್ಟು	18289	100

ಸಮೀಕ್ಷಿಸಿದ 18289 ಕುಟುಂಬಗಳ ಪೈಕಿ, 12002(ಶೇ.66) ಕುಟುಂಬಗಳ ಮುಖ್ಯಸ್ಥರು ಪುರುಷರಾಗಿದ್ದು, 6287(ಶೇ.34) ಕುಟುಂಬಗಳ ಮುಖ್ಯಸ್ಥರು ಮಹಿಳೆಯರಾಗಿರುವುದು ವರದಿಯಾಗಿರುತ್ತದೆ.

3. ಕುಟುಂಬಗಳ ಧರ್ಮದ ವಿವರ :

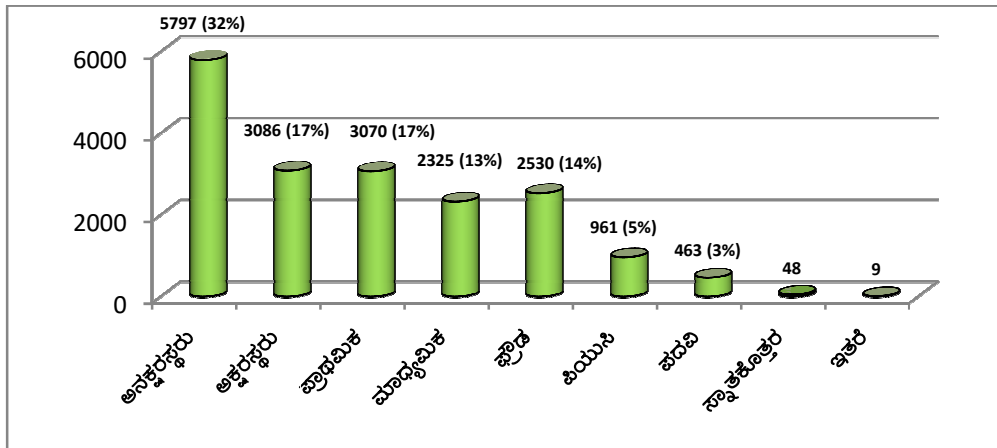
ವಿವರ	ಕುಟುಂಬಗಳ ಸಂಖ್ಯೆ	ಶೇಕಡಾವಾರು
ಹಿಂದೂ	17155	94
ಇಸ್ಲಾಂ	791	5
ಕ್ರೈಸ್ತ	255	1
ಜೈನ್	82	0
ಭೌದ್ಧ	3	0
ನಾಸ್ತಿಕ	1	0
ತಿಳಿಸಲು ನಿರಾಕರಿಸುತ್ತಾರೆ	2	0
ಒಟ್ಟು	18289	100

ಸಮೀಕ್ಷಿಸಿದ 18289 ಕುಟುಂಬಗಳ ಪೈಕಿ, 17155(ಶೇ.94) ಕುಟುಂಬಗಳು ಹಿಂದೂ, 791(ಶೇ.4) ಕುಟುಂಬಗಳು ಇಸ್ಲಾಂ, 255(ಶೇ.1) ಕುಟುಂಬಗಳು ಕ್ರೈಸ್ತ, 82 ಜೈನ್ ಕುಟುಂಬಗಳು, 3 ಭೌದ್ಧ ಕುಟುಂಬಗಳು, ಒಬ್ಬರೂ ನಾಸ್ತಿಕ ಹಾಗೂ ಇಬ್ಬರೂ ಧರ್ಮವನ್ನು ತಿಳಿಸಲು ನಿರಾಕರಿಸಿರುವುದು ವರದಿಯಾಗಿರುತ್ತದೆ.

4. ಕುಟುಂಬದ ಮುಖ್ಯಸ್ಥರ ವಿದ್ಯಾರ್ಹತೆ ವಿವರ :

ವಿವರ	ಕುಟುಂಬಗಳ ಸಂಖ್ಯೆ	ಶೇಕಡಾವಾರು
ಅನಕ್ಷರಸ್ಥರು	5797	32
ಅಕ್ಷರಸ್ಥರು	3086	17
ಪ್ರಾಥಮಿಕ	3070	17
ಮಾಧ್ಯಮಿಕ	2325	13
ಪೌಠ	2530	14
ಪಿಯುಸಿ	961	5
ಪದವಿ	463	2
ಸ್ನಾತಕೋತ್ತರ	48	0
ಇತರೆ	9	0
ಒಟ್ಟು	18289	100

ಕುಟುಂಬದ ಮುಖ್ಯಸ್ಥರ ವಿದ್ಯಾರ್ಹತೆ



ಸಮೀಕ್ಷಿಸಿದ 18289 ಕುಟುಂಬಗಳ ಪೈಕಿ, 5797(ಶೇ.32) ಕುಟುಂಬದ ಮುಖ್ಯಸ್ಥರು ಅನಕ್ಷರಸ್ಥರು, 3086(ಶೇ.17) ಕುಟುಂಬದ ಮುಖ್ಯಸ್ಥರು ಅಕ್ಷರಸ್ಥರು, 3070(ಶೇ.17)ಕುಟುಂಬದ

ಮುಖ್ಯಸ್ಥರು ಪ್ರಾಥಮಿಕ ಶಿಕ್ಷಣವನ್ನು, 2325(ಶೇ.13) ಕುಟುಂಬದ ಮುಖ್ಯಸ್ಥರು ಮಾಧ್ಯಮಿಕ ಶಿಕ್ಷಣವನ್ನು, 2530(ಶೇ.14) ಕುಟುಂಬದ ಮುಖ್ಯಸ್ಥರು ಪ್ರೌಢ ಶಿಕ್ಷಣವನ್ನು, 961(ಶೇ.5) ಕುಟುಂಬದ ಮುಖ್ಯಸ್ಥರು ಪಿಯುಸಿ, 463(ಶೇ.3) ಕುಟುಂಬದ ಮುಖ್ಯಸ್ಥರು ಪದವಿಯನ್ನು, 48 ಕುಟುಂಬದ ಮುಖ್ಯಸ್ಥರು ಸ್ನಾತಕೋತ್ತರ ಶಿಕ್ಷಣವನ್ನು ಹಾಗೂ 9 ಕುಟುಂಬದ ಮುಖ್ಯಸ್ಥರು ಇತರೆ ವಿದ್ಯಾಭ್ಯಾಸವನ್ನು ಪಡೆದಿರುತ್ತಾರೆ. ಒಟ್ಟಾರೆ ಶೇ. 68 ರಷ್ಟು ಕುಟುಂಬದ ಮುಖ್ಯಸ್ಥರು ಅಕ್ಷರಸ್ಥರಾಗಿರುತ್ತಾರೆ. ನೈರ್ಮಲ್ಯದ ಅರಿವು ಮೂಡಿಸಲು ಶಿಕ್ಷಣ ಒಂದು ಪ್ರಾಮುಖ್ಯ ಅಂಶವಾಗಿರುತ್ತದೆ. ಆದ್ದರಿಂದ ಅಕ್ಷರ ಜ್ಯೋತಿ ಯೋಜನೆಯಡಿ ಅನಕ್ಷರಸ್ಥರನ್ನು ಅಕ್ಷರಸ್ಥರನ್ನಾಗಿಸಲು ಗ್ರಾಮ ಪಂಚಾಯತಿಗಳು ಕ್ರಮ ವಹಿಸಬೇಕು.

5. ಕುಟುಂಬದ ಮುಖ್ಯಸ್ಥರ ವೃತ್ತಿ ವಿವರ :

ವಿವರ	ಕುಟುಂಬಗಳ ಸಂಖ್ಯೆ	ಶೇಕಡಾವಾರು
ವ್ಯವಸಾಯ	9546	52
ಹೈನುಗಾರಿಕೆ	436	2
ಕೃಷಿ ಕಾರ್ಮಿಕರು	2223	12
ಸರ್ಕಾರಿ ನೌಕರರು	330	2
ಖಾಸಗಿ ನೌಕರರು	516	3
ವ್ಯಾಪಾರ	344	2
ದಿನಗೂಲಿ	3235	18
ಕಟ್ಟಡದ ಕೆಲಸಗಾರರು	286	2
ಬಡಗಿ	81	0
ದುರಸ್ತಿ ಅಂಗಡಿ	38	0
ಜಿ.ಪಂ,ತಾ.ಪಂ, ಗ್ರಾ.ಪಂ ಸದಸ್ಯರು	36	0
ಇತರೆ	1218	7
ಒಟ್ಟು	18289	100

ಸಮೀಕ್ಷಿಸಿದ 18289 ಕುಟುಂಬಗಳ ಪೈಕಿ, 9546(ಶೇ.52) ಕುಟುಂಬಗಳು ಕೃಷಿ, 436(ಶೇ.2) ಕುಟುಂಬಗಳು ಹೈನುಗಾರಿಕೆ, 2223(ಶೇ.12) ಕುಟುಂಬಗಳು ಕೃಷಿಕಾರ್ಮಿಕರು, 330(ಶೇ.2) ಕುಟುಂಬದ ಮುಖ್ಯಸ್ಥರು ಸರ್ಕಾರಿ ನೌಕರರು, 516(ಶೇ.3) ಕುಟುಂಬದ ಮುಖ್ಯಸ್ಥರು ಖಾಸಗಿ ನೌಕರರು, 344(ಶೇ.2) ಕುಟುಂಬದ ಮುಖ್ಯಸ್ಥರು ವ್ಯಾಪಾರ, 3235(ಶೇ.18) ಕುಟುಂಬಗಳು ದಿನಗೂಲಿಯನ್ನು, 286(ಶೇ.2) ಕುಟುಂಬದ ಮುಖ್ಯಸ್ಥರು ಕಟ್ಟಡದ ಕೆಲಸಗಾರರಾಗಿ, 81 ಕುಟುಂಬದ ಮುಖ್ಯಸ್ಥರು ಬಡಗಿ ಕೆಲಸವನ್ನು, 38 ಕುಟುಂಬದ ಮುಖ್ಯಸ್ಥರು ದುರಸ್ತಿ ಅಂಗಡಿ ಕೆಲಸವನ್ನು, 36 ಕುಟುಂಬದ ಮುಖ್ಯಸ್ಥರು ಜಿ.ಪಂ/ತಾ.ಪಂ/ಗ್ರಾ.ಪಂ ಸದಸ್ಯರಾಗಿ ಹಾಗೂ 1218(ಶೇ.7) ಕುಟುಂಬಗಳು ಇತರೆ ವೃತ್ತಿಯಲ್ಲಿ ತೊಡಗಿರುತ್ತಾರೆ. ಸಮೀಕ್ಷೆಗೆ ಒಳಪಡಲಾದ ಕುಟುಂಬಗಳ ಪೈಕಿ, ಹೆಚ್ಚಿನ ಕುಟುಂಬಗಳು ವ್ಯವಸಾಯವನ್ನು ಅವಲಂಬಿಸಿರುತ್ತಾರೆ. ಇದರ ಜೊತೆಗೆ ಕೃಷಿಕಾರ್ಮಿಕರು ಮತ್ತು ದಿನಗೂಲಿ ನೌಕರರ ಸಹ ಹೆಚ್ಚಿನ ಪ್ರಮಾಣದಲ್ಲಿ ಇರುವುದು ವರದಿಯಾಗಿರುತ್ತದೆ.

6. ಸಮೀಕ್ಷಿಸಿದ ಕುಟುಂಬಗಳಲ್ಲಿ ಪಡಿತರ ಚೀಟಿಯನ್ನು ಹೊಂದಿರುವ ಕುಟುಂಬಗಳ ವಿವರ:

ವಿವರ	ಕುಟುಂಬಗಳ ಸಂಖ್ಯೆ	ಶೇಕಡಾವಾರು
ಅಂತರ್ಜಾಲದ	694	4
ಬಿ.ಪಿ.ಎಲ್. (ಆಧ್ಯತಾ)	15373	84
ಎ.ಪಿ.ಎಲ್.	1163	6
ಪಡಿತರ ಚೀಟಿ ಹೊಂದಿಲ್ಲದವರು	1059	6
ಒಟ್ಟು	18289	100

ಸಮೀಕ್ಷಿಸಿದ 18289 ಕುಟುಂಬಗಳ ಪೈಕಿ, 694(ಶೇ.4) ಕುಟುಂಬಗಳು ಅಂತರ್ಜಾಲದ, 15373(ಶೇ.84) ಕುಟುಂಬಗಳು ಬಿಪಿಎಲ್, 1163(ಶೇ.6) ಕುಟುಂಬಗಳು ಎಪಿಎಲ್ ಪಡಿತರ ಚೀಟಿಯನ್ನು ಹೊಂದಿದ್ದು ಹಾಗೂ 1059(ಶೇ.6) ಕುಟುಂಬಗಳು ಯಾವುದೇ ಪಡಿತರ ಚೀಟಿಯನ್ನು ಹೊಂದಿಲ್ಲದಿರುವುದು ಕಂಡುಬಂದಿರುತ್ತದೆ. ಒಟ್ಟಾರೆ, ಶೇ. 88 ರಷ್ಟು ಕುಟುಂಬಗಳು ಆಧ್ಯತಾ ಪಡಿತರ ಚೀಟಿಯನ್ನು (ಅಂತರ್ಜಾಲದ ಮತ್ತು ಬಿಪಿಎಲ್ (ಆಧ್ಯತಾ) ಹೊಂದಿರುವುದು ಕಂಡು ಬರುತ್ತದೆ.

7. ಕುಟುಂಬವು ವಾಸಿಸುತ್ತಿರುವ ಮನೆಯ ವಿವರ :

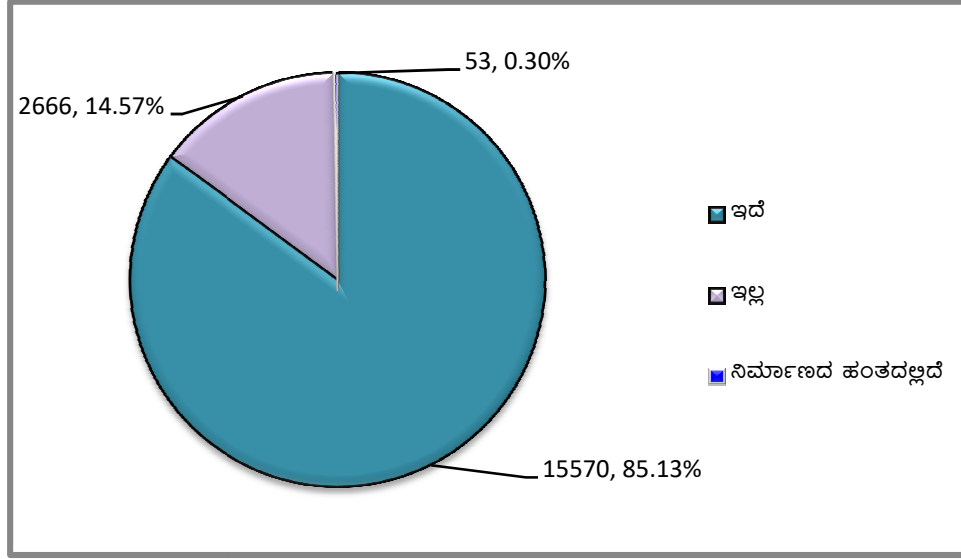
ವಿವರ	ಕುಟುಂಬಗಳ ಸಂಖ್ಯೆ	ಶೇಕಡಾವಾರು
ಸ್ವಂತ	17870	97.6
ಬಾಡಿಗೆ	346	2.0
ಬಾಡಿಗೆ ರಹಿತ	73	0.4
ಒಟ್ಟು	18289	100

18289 ಕುಟುಂಬಗಳ ಪೈಕಿ, 17870(ಶೇ.97.6) ಕುಟುಂಬಗಳು ಸ್ವಂತ ಮನೆಗಳಲ್ಲಿ, 346(ಶೇ.2.0) ಕುಟುಂಬಗಳು ಬಾಡಿಗೆ ಮನೆಗಳಲ್ಲಿ ಮತ್ತು 73 (ಶೇ. 0.4) ಕುಟುಂಬಗಳು ಬಾಡಿಗೆ ರಹಿತ ಮನೆಗಳಲ್ಲಿ ವಾಸಿಸುತ್ತಿದ್ದಾರೆ. ಸಮೀಕ್ಷೆಯು ಗ್ರಾಮೀಣ ಪ್ರದೇಶಕ್ಕೆ ಸಂಬಂಧಿಸಿರುವುದರಿಂದ ಶೇ. 98 ರಷ್ಟು ಕುಟುಂಬಗಳು ಸ್ವಂತ ಮನೆಯನ್ನು ಹೊಂದಿರುವುದು ವರದಿಯಾಗಿರುತ್ತದೆ.

8. ಕುಟುಂಬಗಳು ಶೌಚಾಲಯ ಹೊಂದಿರುವ ವಿವರ :

ವಿವರ	ಕುಟುಂಬಗಳ ಸಂಖ್ಯೆ	ಶೇಕಡಾವಾರು
ಶೌಚಾಲಯ ಇರುವ ಕುಟುಂಬಗಳು	15570	85.13
ಶೌಚಾಲಯ ಇಲ್ಲದಿರುವ ಕುಟುಂಬಗಳು	2666	14.57
ಶೌಚಾಲಯ ನಿರ್ಮಾಣದ ಹಂತದಲ್ಲಿರುವ ಕುಟುಂಬಗಳು	53	0.30
ಒಟ್ಟು	18289	100

ಮನೆಯಲ್ಲಿ ಶೌಚಾಲಯದ ನಿರ್ಮಾಣ ಮಾಡಿರುವ/ಮಾಡದೆ ಇರುವ ಕುಟುಂಬಗಳು



ಸಮೀಕ್ಷಿಸಿದ 18289 ಕುಟುಂಬಗಳ ಪೈಕಿ, 15570(ಶೇ. 85) ಕುಟುಂಬಗಳು ವೈಯಕ್ತಿಕ ಶೌಚಾಲಯವನ್ನು ಹೊಂದಿದ್ದು, 53 ಕುಟುಂಬಗಳ ಶೌಚಾಲಯ ನಿರ್ಮಾಣವು ಪ್ರಗತಿಯಲ್ಲರುತ್ತದೆ. 2666 (ಶೇ.15) ಕುಟುಂಬಗಳು ಶೌಚಾಲಯವನ್ನು ಹೊಂದಿಲ್ಲದಿರುವುದು ಸಮೀಕ್ಷೆಯಿಂದ ಕಂಡು ಬಂದಿರುತ್ತದೆ.

9. ಆರ್ಥಿಕ ವರ್ಗವಾರು ಶೌಚಾಲಯಗಳನ್ನು ಹೊಂದಿರುವ ಕುಟುಂಬಗಳು:

ವಿವರ	ಕುಟುಂಬಗಳ ಸಂಖ್ಯೆ	ಶೌಚಾಲಯಗಳನ್ನು ಹೊಂದಿರುವ ಕುಟುಂಬಗಳ	
		ಸಂಖ್ಯೆ	ಶೇಕಡೆವಾರು
ಬಿ.ಪಿ.ಎಲ್ ಕುಟುಂಬಗಳು	14669	12318	84
ಅನುಸೂಚಿತ ಜಾತಿ ಮತ್ತು ಅನುಸೂಚಿತ ಪಂಗಡದ ಕುಟುಂಬಗಳು	557	461	83
ಸಣ್ಣ ಮತ್ತು ಅತಿ ಸಣ್ಣ ರೈತ ಕುಟುಂಬಗಳು	1751	1641	94
ಗೃಹ ಸಂಕೀರ್ಣ ಹೊಂದಿರುವ ಭೂರಹಿತ ಕಾರ್ಮಿಕರು	304	239	79
ವಿಕಲಚೇತನರು	11	10	91
ಮಹಿಳಾ ಪ್ರಧಾನ ಕುಟುಂಬಗಳು	46	42	91
ಎ.ಪಿ.ಎಲ್.	951	859	90
ಒಟ್ಟು	18289	15570	85

ಸಮೀಕ್ಷಿಸಿದ 18289 ಕುಟುಂಬಗಳ ಪೈಕಿ, 15570 ಕುಟುಂಬಗಳು ಶೌಚಾಲಯವನ್ನು (ಶೇಕಡೆ 85) ಹೊಂದಿರುವುದು ವರದಿಯಾಗಿರುತ್ತದೆ. ಆರ್ಥಿಕ ವರ್ಗವಾರು ವಿಶ್ಲೇಷಣೆ ಮಾಡಿದಾಗ ಸಮೀಕ್ಷೆಗೆ ಒಳಪಡಲಾದ ಒಟ್ಟು ಬಿಪಿಎಲ್ ಕುಟುಂಬಗಳ ಪೈಕಿ, ಶೇ. 84 ರಷ್ಟು, ಪರಿಶಿಷ್ಟ ಜಾತಿ ಮತ್ತು ಪರಿಶಿಷ್ಟ ಪಂಗಡದ ಕುಟುಂಬಗಳ ಪೈಕಿ, ಶೇ. 83 ರಷ್ಟು, ಸಣ್ಣ ಮತ್ತು ಅತಿ ಸಣ್ಣ ರೈತರ ಕುಟುಂಬಗಳ ಪೈಕಿ, ಶೇ. 94 ರಷ್ಟು, ಗೃಹ ಸಂಕೀರ್ಣ ಹೊಂದಿರುವ ಭೂರಹಿತ ಕಾರ್ಮಿಕರ ಕುಟುಂಬಗಳ ಪೈಕಿ ಶೇ. 79 ರಷ್ಟು,

ವಿಕಲಚೇತನರ ಪೈಕಿ, ಶೇ. 91 ರಷ್ಟು, ಮಹಿಳಾ ಪ್ರಧಾನ ಕುಟುಂಬಗಳ ಪೈಕಿ, ಶೇ. 91 ರಷ್ಟು ಹಾಗೂ ಎಪಿಎಲ್ ಕುಟುಂಬಗಳ ಪೈಕಿ, ಶೇ. 90 ರಷ್ಟು ಕುಟುಂಬಗಳು ಶೌಚಾಲಯವನ್ನು ಹೊಂದಿರುವುದು ಕಂಡು ಬರುತ್ತದೆ. ಭೂರಹಿತ ಕಾರ್ಮಿಕರು, ಪರಿಶಿಷ್ಟ ಜಾತಿ ಮತ್ತು ಪರಿಶಿಷ್ಟ ಪಂಗಡ ಹಾಗೂ ಬಿಪಿಎಲ್ ಕುಟುಂಬಗಳು ಹೆಚ್ಚಿನ ಪ್ರಮಾಣದಲ್ಲಿ ಶೌಚಾಲಯವನ್ನು ಹೊಂದಿರುವುದಿಲ್ಲ ಒಟ್ಟಾರೆ ಯಾವುದೇ ವರ್ಗದ ಕುಟುಂಬದವರು ಶೇ. 100 ರಷ್ಟು ಶೌಚಾಲಯವನ್ನು ಹೊಂದಿರುವುದಿಲ್ಲ.

ಶೌಚಾಲಯವನ್ನು ಹೊಂದಿಲ್ಲದಿರುವ ಕುಟುಂಬಗಳ ಜಿಲ್ಲಾವಾರು ವಿವರ ಈ ಕೆಳಕಂಡಂತಿದೆ.

ಕ್ರ.ಸಂ	ಜಿಲ್ಲೆ	ಒಟ್ಟು ಕುಟುಂಬಗಳ ಸಂಖ್ಯೆ	ಶೌಚಾಲಯವಿಲ್ಲದಿರುವ ಕುಟುಂಬಗಳ ಸಂಖ್ಯೆ	ಶೇಕಡಾವಾರು
1	ಬಳ್ಳಾರಿ	333	200	60
2	ಬಾಲಗಕೋಟೆ	546	249	46
3	ತುಮಕೂರು	319	130	41
4	ಧಾರವಾಡ	2608	839	32
5	ಬೆಳಗಾವಿ	960	281	29
6	ವಿಜಯಪುರ	388	98	25
7	ರಾಯಚೂರು	160	36	23
8	ಚಿತ್ರದುರ್ಗ	844	187	22
9	ಯಾದಗಿರಿ	784	174	22
10	ಗದಗ	592	112	19
11	ಕೊಪ್ಪಳ	523	89	17
12	ಹಾವೇರಿ	419	42	10
13	ರಾಮನಗರ	568	39	7
14	ದಾವಣಗೆರೆ	420	27	6
15	ಕಲ್ಬುರ್ಗಿ	700	36	5
16	ಚಾಮರಾಜನಗರ	219	11	5
17	ಹಾಸನ	347	14	4
18	ಉತ್ತರ ಕನ್ನಡ	174	15	4
19	ಶಿವಮೊಗ್ಗ	607	17	3
20	ಚಿಕ್ಕಬಳ್ಳಾಪುರ	363	11	3
21	ಮಂಡ್ಯ	354	12	3
22	ಚಿಕ್ಕಮಗಳೂರು	396	6	2
23	ಉಡುಪಿ	2390	28	1
24	ಬೆಂಗಳೂರು ಗ್ರಾಮಾಂತರ	395	3	1
25	ಮೈಸೂರು	339	2	1
26	ಕೋಲಾರ	235	2	1
27	ಬೆಂಗಳೂರು ನಗರ	680	3	0.44
28	ಕೊಡಗು	363	1	0.27
29	ದಕ್ಷಿಣ ಕನ್ನಡ	851	2	0.22
	ಒಟ್ಟು	17877	2666	100

ಮೇಲನ ತಃಖ್ತೆಯನ್ನು ಪರಿಶೀಲಿಸಿದಾಗ, ಬಯಲು ಮಲ ಮುಕ್ತ ಗ್ರಾಮಗಳೆಂದು ಆಯ್ಕೆಯಾದ ಗ್ರಾಮಗಳನ್ನು ಘೋಷಿಸಲ್ಪಟ್ಟಿದ್ದರೂ ಸಹ ಬೀದರ್ ಜಿಲ್ಲೆಯಲ್ಲಿ ಆಯ್ಕೆಯಾದ ಗ್ರಾಮಗಳನ್ನು ಹೊರತು ಪಡಿಸಿ ಉಳಿದ ಎಲ್ಲಾ ಜಿಲ್ಲೆಗಳಲ್ಲೂ ಶೌಚಾಲಯ ಇಲ್ಲದ ಕುಟುಂಬಗಳು ವರದಿಯಾಗಿರುತ್ತವೆ. ಉಳಿದ 29 ಜಿಲ್ಲೆಗಳಲ್ಲಿ ಶೌಚಾಲಯ ಇಲ್ಲದ ಒಟ್ಟು 2666 ಕುಟುಂಬಗಳ ಪೈಕಿ, 7 ಜಿಲ್ಲೆಗಳಲ್ಲಿ ಶೇ. ಒಂದು ಮತ್ತು ಒಂದಕ್ಕಿಂತ ಕಡಿಮೆ ಪ್ರಮಾಣದಲ್ಲಿ ಶೌಚಾಲಯ ಇಲ್ಲದಿರುವ ಕುಟುಂಬಗಳು (ಉಡುಪಿ, ಬೆಂಗಳೂರು ಗ್ರಾಮಾಂತರ, ಮೈಸೂರು, ಕೋಲಾರ, ಬೆಂಗಳೂರು ನಗರ, ಕೊಡಗು ಮತ್ತು ದಕ್ಷಿಣ ಕನ್ನಡ) ಜಿಲ್ಲೆಗಳಲ್ಲಿ ವರದಿಯಾಗಿರುತ್ತೆ. ಆದರೆ, ಬಳ್ಳಾರಿ, ಬಾಗಲಕೋಟೆ ಮತ್ತು ತುಮಕೂರು ಜಿಲ್ಲೆಗಳಲ್ಲಿ ಒಟ್ಟು ಸಮೀಕ್ಷಿಸಿದ ಕುಟುಂಬಗಳ ಪೈಕಿ, ಶೇ. 40 ರಿಂದ 60 ರಷ್ಟು ಕುಟುಂಬಗಳಿಗೆ ಶೌಚಾಲಯ ಸೌಲಭ್ಯ ಇರುವುದಿಲ್ಲ. 9 ಜಿಲ್ಲೆಗಳಲ್ಲಿ (ಧಾರವಾಡ, ಬೆಳಗಾವಿ, ವಿಜಯಪುರ, ರಾಯಚೂರು, ಚಿತ್ರದುರ್ಗ, ಯಾದಗಿರಿ, ಗದಗ, ಕೊಪ್ಪಳ ಮತ್ತು ಹಾವೇರಿ ಜಿಲ್ಲೆಗಳಲ್ಲಿ ಶೇ. 10 ರಿಂದ 32 ರಷ್ಟು ಸಮೀಕ್ಷಿಸಿದ ಕುಟುಂಬಗಳಿಗೆ ಶೌಚಾಲಯ ಸೌಲಭ್ಯವಿರುವುದಿಲ್ಲ. ಒಟ್ಟಾರೆ, 12 ಜಿಲ್ಲೆಗಳಲ್ಲಿ ಶೇ. 10ಕ್ಕಿಂತ ಹೆಚ್ಚು ಸಮೀಕ್ಷಿಸಿದ ಕುಟುಂಬಗಳಿಗೆ ಶೌಚಾಲಯ ಸೌಲಭ್ಯ ಇಲ್ಲದಿದ್ದು, ಈ ಪೈಕಿ, 10 ಜಿಲ್ಲೆಗಳು ಉತ್ತರ ಕರ್ನಾಟಕ ವ್ಯಾಪ್ತಿಗೆ ಬರುತ್ತಿವೆ. ಈ ಜಿಲ್ಲೆಗಳ ಜನರಲ್ಲಿ ನೈರ್ಮಲ್ಯದ ಬಗ್ಗೆ ಅರಿವು ಮೂಡಿಸಿ ಪ್ರೋತ್ಸಾಹದನವನ್ನು ನೀಡಿ ವೈಯಕ್ತಿಕ ಶೌಚಾಲಯಗಳನ್ನು ನಿರ್ಮಿಸಿಕೊಳ್ಳಲು ಸಂಬಂಧಪಟ್ಟ ಗ್ರಾಮ ಪಂಚಾಯತಿಗಳು ಕ್ರಮ ವಹಿಸಬೇಕು.

ಜಿಲ್ಲಾವಾರು ಶೌಚಾಲಯ ಇಲ್ಲದಿರುವ ಕುಟುಂಬಗಳ ಮಾಹಿತಿಯನ್ನು ಪರಿಶೀಲಿಸಿದಾಗ ಧಾರವಾಡ, ಬೆಳಗಾವಿ ಹಾಗೂ ಬಾಗಲಕೋಟೆ ಜಿಲ್ಲೆಗಳಲ್ಲಿ ಹೆಚ್ಚಿನ ಪ್ರಮಾಣದಲ್ಲಿ ಶೌಚಾಲಯಗಳು ಇಲ್ಲದಿರುವ, ಗ್ರಾಮವಾರು ವಿವರ ಈ ಕೆಳಕಂಡಂತಿದೆ.

ಜಿಲ್ಲೆ	ತಾಲ್ಲೂಕು	ಗ್ರಾಮ	ಒಟ್ಟು ಕುಟುಂಬಗಳ ಸಂಖ್ಯೆ	ಶೌಚಾಲಯ ಇಲ್ಲದ ಕುಟುಂಬಗಳ ಸಂಖ್ಯೆ	ಶೇಕಡಾವಾರು
ಧಾರವಾಡ	ಧಾರವಾಡ	ಹಾರೋಬೆಳವಡಿ	669	154	23
	ಹುಬ್ಬಳ್ಳಿ	ಬಂಡಿವಾಡ	825	300	36
	ಕಲಘಟಗಿ	ಗುಡ್ಡದಹುಲಕಟ್ಟ	329	187	57
	ನವಲಗುಂದ	ಗೂಮ್ಮಗೋಳ	785	198	25
ಒಟ್ಟು			2608	839	32
ಬೆಳಗಾವಿ	ಹುಕ್ಕೇರಿ	ಶೀರೂರ	372	100	27
	ಗೋಕಾಕ	ದಾಸನಕಟ್ಟ	373	166	45
	ಬೈಲಹೊಂಗಲ	ಕೋಳಾನಹಟ್ಟ	124	10	8
	ಖಾನಾಪೂರ	ನಾಗರಗಾಳ	91	5	5
ಒಟ್ಟು			960	281	29
ಬಾಗಲಕೋಟೆ	ಮುಧೋಳ	ಮರಿಕಟ್ಟ	95	1	1
	ಹುನಗುಂದ	ಬಸರಿಕಟ್ಟ	129	98	76
	ಬಾಗಲಕೋಟೆ	ಕಳಸಕೊಪ್ಪ	155	102	66
	ಬಾದಾಮಿ	ಕೈನಕಟ್ಟ	167	48	29
ಒಟ್ಟು			546	249	46

ಈ ಜಿಲ್ಲೆಗಳ ಜನರಲ್ಲಿ ನೈರ್ಮಲ್ಯದ ಬಗ್ಗೆ ಅರಿವು ಮೂಡಿಸಿ ಪ್ರೋತ್ಸಾಹಧನವನ್ನು ನೀಡಿ ವೈಯಕ್ತಿಕ ಶೌಚಾಲಯಗಳನ್ನು ನಿರ್ಮಿಸಿಕೊಳ್ಳಲು ಸಂಬಂಧಪಟ್ಟ ಗ್ರಾಮ ಪಂಚಾಯತಿಗಳು ಕ್ರಮ ವಹಿಸಬೇಕು.

10. ಶೌಚಾಲಯದ ಸ್ವರೂಪದ ವಿವರ :

ವಿವರ	ಶೌಚಾಲಯಗಳ ಸಂಖ್ಯೆ	ಶೇಕಡಾವಾರು
ಪಕ್ಕಾ	13584	87
ಕಚ್ಚಾ	1986	13
ಒಟ್ಟು	15570	100

15570 ಶೌಚಾಲಯವಿರುವ ಕುಟುಂಬಗಳ ಪೈಕಿ, 13584(ಶೇ.87) ಶೌಚಾಲಯಗಳು ಪಕ್ಕಾ ಶೌಚಾಲಯಗಳಾಗಿದ್ದು, ಉಳಿದ 1986(ಶೇ.13) ಶೌಚಾಲಯಗಳು ಕಚ್ಚಾ ಶೌಚಾಲಯವಾಗಿರುತ್ತವೆ ಎಂದು ವರದಿಯಾಗಿರುತ್ತದೆ.

11. ಶೌಚಾಲಯದ ಶೌಚ ಗುಂಡಿಯ ವಿವರ :

ವಿವರ	ಶೌಚಾಲಯಗಳ ಸಂಖ್ಯೆ	ಶೇಕಡಾವಾರು
ಒಂದು ಗುಂಡಿ	14303	92
ಅವಳಿ ಗುಂಡಿ	1267	8
ಒಟ್ಟು	15570	100

15570 ಶೌಚಾಲಯಗಳ ಪೈಕಿ, 14303(ಶೇ.92) ಶೌಚಾಲಯಗಳು ಒಂದು ಗುಂಡಿಯನ್ನು ಹೊಂದಿದ್ದು ಮತ್ತು 1267(ಶೇ.8) ಶೌಚಾಲಯಗಳು ಅವಳಿ ಗುಂಡಿಯನ್ನು ಹೊಂದಿರುತ್ತವೆ.

12. ಶೌಚ ಗುಂಡಿಯ ವಿಧದ ವಿವರ :

ವಿವರ	ಶೌಚಾಲಯಗಳ ಸಂಖ್ಯೆ	ಶೇಕಡಾವಾರು
ಇಂಗು ಗುಂಡಿ	12618	81
ಸೆಪ್ಟಿಕ್ ಟ್ಯಾಂಕ್ ಮಾದರಿ	2952	19
ಒಟ್ಟು	15570	100

ಸಮೀಕ್ಷಿಸಿದ 15570 ಶೌಚಾಲಯಗಳ ಪೈಕಿ, 12618(ಶೇ.81) ಶೌಚಾಲಯಗಳು ಇಂಗು ಗುಂಡಿಯನ್ನು ಹೊಂದಿದ್ದು ಮತ್ತು 2952(ಶೇ.19) ಶೌಚಾಲಯಗಳು ಸೆಪ್ಟಿಕ್ ಟ್ಯಾಂಕ್ ಮಾದರಿಯನ್ನು ಹೊಂದಿರುತ್ತವೆ.

13. ಸರ್ಕಾರದ ವಿವಿಧ ಯೋಜನೆಯಡಿ ಆರ್ಥಿಕ ಸಹಾಯಧನ ಪಡೆದು ಶೌಚಾಲಯವನ್ನು ನಿರ್ಮಿಸಿರುವ ಕುಟುಂಬಗಳ ವಿವರ :

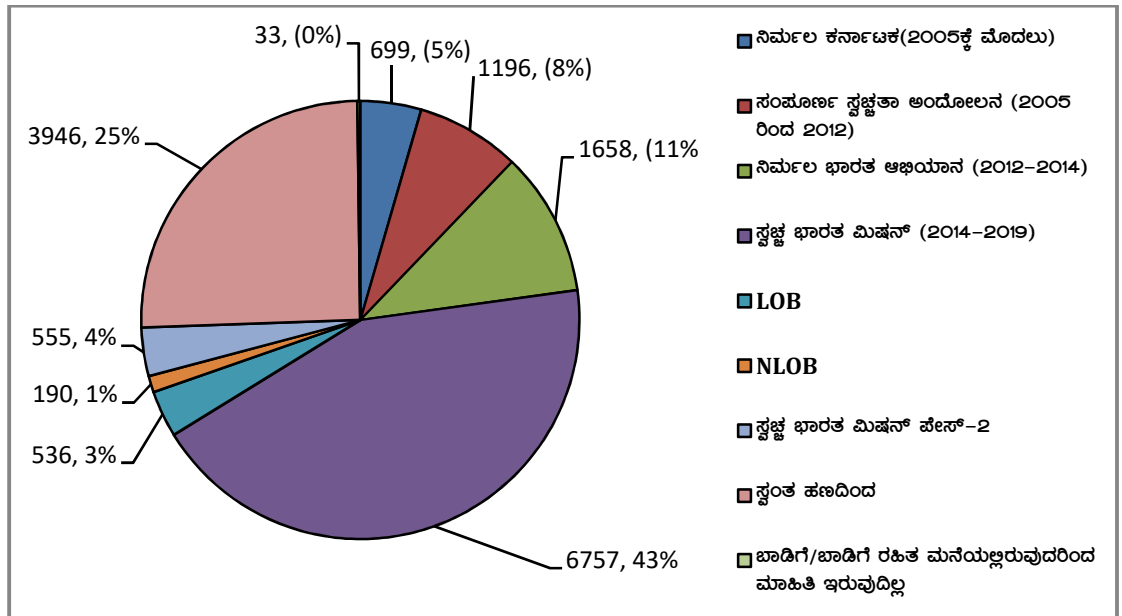
ವಿವರ	ಕುಟುಂಬಗಳ ಸಂಖ್ಯೆ	ಶೇಕಡಾವಾರು
ನಿರ್ಮಲ ಕರ್ನಾಟಕ (2005ಕ್ಕೆ ಮೊದಲು)	699	5
ಸಂಪೂರ್ಣ ಸ್ವಚ್ಛತಾ ಆಂದೋಲನ (2005 ರಿಂದ 2012)	1196	8
ನಿರ್ಮಲ ಭಾರತ ಅಭಿಯಾನ (2012-2014)	1658	11
ಸ್ವಚ್ಛ ಭಾರತ ಮಿಷನ್ (2014-2019)	6757	43

Left out Baseline (LOB)	536	3
No one Left Behind (NLOB)	190	1
ಸ್ವಚ್ಛ ಭಾರತ್ ಮಿಷನ್ ಪೇಸ್-2	555	4
ಸ್ವಂತ ಹಣದಿಂದ	3946	25
ಬಾಡಿಗೆ/ಬಾಡಿಗೆ ರಹಿತ ಮನೆಯಲ್ಲರುವುದರಿಂದ ಮಾಹಿತಿ ಇರುವುದಿಲ್ಲ	33	0
ಒಟ್ಟು	15570	100

ಶೌಚಾಲಯ ನಿರ್ಮಿಸಿಕೊಂಡಿರುವ 15570 ಕುಟುಂಬಗಳ ಪೈಕಿ, 699(ಶೇ.4) ಕುಟುಂಬಗಳು ನಿರ್ಮಲ ಕರ್ನಾಟಕ (2005 ಕ್ಕೆ ಮೊದಲು), 1196(ಶೇ.8) ಕುಟುಂಬಗಳು ಸಂಪೂರ್ಣ ಸ್ವಚ್ಛತಾ ಆಂದೋಲನ (2005 ರಿಂದ 2012), 1658(ಶೇ.11) ಕುಟುಂಬಗಳು ನಿರ್ಮಲ ಭಾರತ ಅಭಿಯಾನ (2012-2014), 6757(ಶೇ.43) ಕುಟುಂಬಗಳು ಸ್ವಚ್ಛ ಭಾರತ ಮಿಷನ್ (2014-2019), 536(ಶೇ.3) ಕುಟುಂಬಗಳು LOB ಯೋಜನೆಯಡಿ, 190(ಶೇ.1) ಕುಟುಂಬಗಳು NLOB ಯೋಜನೆಯಡಿ, 555(ಶೇ.4) ಸ್ವಚ್ಛಭಾರತ ಮಿಷನ್ ಪೇಸ್-2 ಯೋಜನೆಯಡಿ, 3946(ಶೇ.25) ಕುಟುಂಬಗಳು ಸ್ವಂತ ಹಣದಿಂದ ನಿರ್ಮಿಸಿಕೊಂಡಿರುತ್ತಾರೆ ಹಾಗೂ 33 ಕುಟುಂಬಗಳು ಬಾಡಿಗೆ/ಬಾಡಿಗೆ ರಹಿತ ಮನೆಯಲ್ಲರುವುದರಿಂದ ಶೌಚಾಲಯವನ್ನು ಯಾವ ಯೋಜನೆಯಡಿ ಮನೆ ಮಾಲಕರು ನಿರ್ಮಿಸಿದ್ದಾರೆ ಎಂಬುದರ ಬಗ್ಗೆ ಮಾಹಿತಿ ಇರುವುದಿಲ್ಲ ಎಂದು ತಿಳಿಸಿರುತ್ತಾರೆ.

ಒಟ್ಟಾರೆ, ನಿರ್ಮಿಸಿದ ಶೌಚಾಲಯಗಳ ಪೈಕಿ, ಶೇ.75 ರಷ್ಟು ಶೌಚಾಲಯಗಳನ್ನು ಸರ್ಕಾರದ ವಿವಿಧ ಕಾರ್ಯಕ್ರಮಗಳಡಿ ಹಾಗೂ ಕೇವಲ ಶೇ. 25 ರಷ್ಟು ಶೌಚಾಲಯಗಳನ್ನು ಕುಟುಂಬಗಳು ಸ್ವಂತ ಹಣದಿಂದ ನಿರ್ಮಿಸಿಕೊಂಡಿರುತ್ತಾರೆ. ವಿವಿಧ ಯೋಜನೆಯಡಿ ನಿರ್ಮಿಸಲಾದ ಶೌಚಾಲಯಗಳ ವಿವರಗಳನ್ನು ಈ ಕೆಳಕಂಡ ರೇಖಾ ಚಿತ್ರದಲ್ಲ ನೀಡಲಾಗಿದೆ.

ಸರ್ಕಾರದ ವಿವಿಧ ಯೋಜನೆಯಡಿ ಪ್ರೋತ್ಸಾಹದ ಪಡೆದು ಶೌಚಾಲಯಗಳನ್ನು ನಿರ್ಮಿಸಲಾದ ಕುಟುಂಬಗಳು



14. ಶೌಚಾಲಯಗಳ ಸಮರ್ಪಕ ಬಳಕೆಯ ಬಗ್ಗೆ :

ವಿವರ	ಕುಟುಂಬಗಳ ಸಂಖ್ಯೆ	ಶೇಕಡಾವಾರು
ಬಳಸುತ್ತಿದ್ದಾರೆ	14924	96
ಬಳಸುತ್ತಿಲ್ಲ	646	4
ಒಟ್ಟು	15570	100

- ಶೌಚಾಲಯ ನಿರ್ಮಿಸಿಕೊಂಡಿರುವ 15570 ಕುಟುಂಬಗಳ ಪೈಕಿ, 14924(ಶೇ.96) ಕುಟುಂಬಗಳು ಶೌಚಾಲಯವನ್ನು ಸಮರ್ಪಕವಾಗಿ ಬಳಸುತ್ತಿದ್ದು ಉಳಿದ 646(ಶೇ.4) ಕುಟುಂಬಗಳು ಶೌಚಾಲಯವನ್ನು ಸಮರ್ಪಕವಾಗಿ ಬಳಸುತ್ತಿರುವುದಿಲ್ಲವೆಂದು ವರದಿಯಾಗಿರುತ್ತದೆ. ಶೌಚಾಲಯವನ್ನು ಸಮರ್ಪಕವಾಗಿ ಬಳಸದೇ ಇರುವ ಕುಟುಂಬಗಳ ಜಿಲ್ಲಾವಾರು ಮಾಹಿತಿಯನ್ನು ಈ ಕೆಳಕಂಡಂತೆ ನೀಡಲಾಗಿದೆ.

ಕ್ರ.ಸಂ	ಜಿಲ್ಲೆ	ಕುಟುಂಬಗಳ ಸಂಖ್ಯೆ
1	ಬಳ್ಳಾರಿ	20
2	ಧಾರವಾಡ	26
3	ಗದಗ	89
4	ಕಲ್ಬುರ್ಗಿ	120
5	ಕೊಪ್ಪಳ	61
6	ವಿಜಯಪುರ	207
7	ಶಿವಮೊಗ್ಗ	16
8	ಯಾದಗಿರಿ	61
9	ಬಾಗಲಕೋಟೆ	4
10	ಬೆಳಗಾವಿ	2
11	ಚಿಕ್ಕಬಳ್ಳಾಪುರ	12
12	ಚಿತ್ರದುರ್ಗ	10
13	ದಾವಣಗೆರೆ	1
14	ಹಾಸನ	8
15	ಹಾವೇರಿ	4
16	ಕೋಲಾರ	1
17	ಮಂಡ್ಯ	3
18	ಮೈಸೂರು	1
	ಒಟ್ಟು	646

ವಿಜಯಪುರ, ಕಲ್ಬುರ್ಗಿ, ಗದಗ, ಕೊಪ್ಪಳ, ಯಾದಗಿರಿ, ಬಳ್ಳಾರಿ ಮತ್ತು ಧಾರವಾಡ ಜಿಲ್ಲೆಗಳಲ್ಲಿ ಹೆಚ್ಚಿನ ಕುಟುಂಬಗಳು ಶೌಚಾಲಯಗಳನ್ನು ನಿರ್ಮಿಸಿಕೊಂಡಿದ್ದರೂ ಸಹ ಇವುಗಳನ್ನು ಬಳಸದೆ ಇರುವುದು ವರದಿಯಾಗಿರುತ್ತದೆ. ಇಂತಹ ಕುಟುಂಬಗಳಿಗೆ ಗ್ರಾಮ ಪಂಚಾಯತಿಗಳ ನೈರ್ಮಲ್ಯದ ಬಗ್ಗೆ ಅರಿವು ಮೂಡಿಸಿ ಸಮರ್ಪಕವಾಗಿ ಉಪಯೋಗಿಸುವಂತೆ ಅರಿವು ಮೂಡಿಸಬೇಕು.

15. ಶೌಚಾಲಯಗಳ ಸ್ವಚ್ಛತೆಯ ವಿವರ :

ವಿವರ	ಕುಟುಂಬಗಳ ಸಂಖ್ಯೆ	ಶೇಕಡಾವಾರು
ಸ್ವಚ್ಛವಾಗಿವೆ	15075	97
ಸ್ವಚ್ಛವಾಗಿರುವುದಿಲ್ಲ	495	3
ಒಟ್ಟು	15570	100

ಸಮೀಕ್ಷಿಸಿದ 15570 ಶೌಚಾಲಯವಿರುವ ಕುಟುಂಬಗಳ ಪೈಕಿ, 15075(ಶೇ.97) ಕುಟುಂಬಗಳು ಶೌಚಾಲಯಗಳನ್ನು ಸ್ವಚ್ಛವಾಗಿ ನಿರ್ವಹಿಸುತ್ತಿದ್ದು, ಉಳಿದ 495(ಶೇ.3) ಕುಟುಂಬಗಳು ಶೌಚಾಲಯಗಳನ್ನು ಸ್ವಚ್ಛವಾಗಿ ನಿರ್ವಹಿಸಿರುವುದಿಲ್ಲವೆಂದು ವರದಿಯಾಗಿರುತ್ತದೆ. ಸ್ವಚ್ಛವಾಗಿ ನಿರ್ವಹಿಸದಿರುವ ಕುಟುಂಬಗಳ ಜಿಲ್ಲಾವಾರು ವಿವರ ಈ ಕೆಳಕಂಡಂತಿದೆ.

ಕ್ರ.ಸಂ	ಜಿಲ್ಲೆ	ಸಂಖ್ಯೆ
1	ಗದಗ	59
2	ಕೊಪ್ಪಳ	61
3	ಕಲ್ಬುರ್ಗಿ	120
4	ವಿಜಯಪುರ	98
5	ಯಾದಗಿರಿ	58
6	ಬಾಗಲಕೋಟೆ	9
7	ಬೆಳಗಾವಿ	4
8	ಬಳ್ಳಾರಿ	19
9	ಚಿಕ್ಕಬಳ್ಳಾಪುರ	13
10	ಚಿತ್ರದುರ್ಗ	4
11	ದಾವಣಗೆರೆ	2
13	ಧಾರವಾಡ	27
14	ಹಾಸನ	8
15	ಕೋಲಾರ	8
16	ಮಂಡ್ಯ	1
17	ಮೈಸೂರು	1
18	ಶಿವಮೊಗ್ಗ	3
	ಒಟ್ಟು	495

ಕಲ್ಬುರ್ಗಿ, ವಿಜಯಪುರ, ಕೊಪ್ಪಳ, ಗದಗ, ಯಾದಗಿರಿ, ಧಾರವಾಡ ಮತ್ತು ಬಳ್ಳಾರಿ ಜಿಲ್ಲೆಗಳಲ್ಲಿ ಹೆಚ್ಚಿನ ಕುಟುಂಬಗಳು ಶೌಚಾಲಯಗಳನ್ನು ಸ್ವಚ್ಛವಾಗಿ ನಿರ್ವಹಣೆ ಮಾಡದಿರುವುದು ವರದಿಯಾಗಿರುತ್ತದೆ.

16. ಶೌಚಾಲಯವನ್ನು ಸಮರ್ಪಕವಾಗಿ ಬಳಸದಿರಲು ಕಾರಣಗಳು :

ವಿವರ	ಕುಟುಂಬಗಳ ಸಂಖ್ಯೆ	ಶೇಕಡಾವಾರು
ನೀರಿನ ಸಮಸ್ಯೆ	61	9
ಶೌಚಾಲಯವು ಮನೆಯಿಂದ ದೂರವಿರುವುದರಿಂದ	20	3
ಶೌಚಾಲಯವು ಮನೆಯೊಳಗೆ ಇರುವುದರಿಂದ	28	4
ಶೌಚಾಲಯವು ಪೂರ್ಣಗೊಂಡಿರುವುದಿಲ್ಲ	24	4
ಶೌಚಾಲಯವು ದುರಸ್ತಿಗೊಳಪಟ್ಟಿರುವುದರಿಂದ	245	38
ಸಾಮಗ್ರಿ ಸಂಗ್ರಹಣೆಗಾಗಿ	84	13
ಆಡು, ಕುರಿ ಮತ್ತು ಕೋಳಿ ಸಾಕಾಣಿಕೆಗಾಗಿ	23	4
ಇತರೆ	161	25
ಒಟ್ಟು	646	100

ಶೌಚಾಲಯವನ್ನು ನಿರ್ಮಿಸಿಕೊಂಡು ಬಳಸದಿರುವ 646 ಕುಟುಂಬಗಳ ಪೈಕಿ, 61(ಶೇ.9) ಕುಟುಂಬಗಳು ನೀರಿನ ಸಮಸ್ಯೆಯಿಂದ, 20(ಶೇ.3) ಕುಟುಂಬಗಳು ಶೌಚಾಲಯವು ಮನೆಯಿಂದ ದೂರವಿರುವುದರಿಂದ, 28(ಶೇ.4) ಕುಟುಂಬಗಳು ಮನೆಯೊಳಗೆ ಶೌಚಾಲಯ ಇರುವುದರಿಂದ, 24(ಶೇ.4) ಕುಟುಂಬಗಳು ಶೌಚಾಲಯ ಪೂರ್ಣಗೊಂಡಿರುವುದಿಲ್ಲವೆಂದು, 246(ಶೇ.38) ಕುಟುಂಬಗಳು ಶೌಚಾಲಯ ದುರಸ್ತಿಗೊಳಪಟ್ಟಿರುವುದರಿಂದ 84(ಶೇ.13) ಕುಟುಂಬಗಳು ಆಡು, ಕುರಿ ಮತ್ತು ಕೋಳಿ ಸಾಕಾಣಿಕೆಗಾಗಿ ಬಳಸುತ್ತಿದ್ದು ಹಾಗೂ 161(ಶೇ.25) ಕುಟುಂಬಗಳು ಇತರೆ ಕಾರಣಗಳಿಂದ ಶೌಚಾಲಯವನ್ನು ಸಮರ್ಪಕವಾಗಿ ಬಳಸುತ್ತಿರುವುದಿಲ್ಲವೆಂದು ಸಮೀಕ್ಷೆಯಿಂದ ತಿಳಿದು ಬಂದಿದೆ. ಶೌಚಾಲಯವನ್ನು ಗದಗ-15, ಕಲ್ಬುರ್ಗಿ-29, ವಿಜಯಪುರ-13 ಹಾಗೂ ಯಾದಗಿರಿ ಜಿಲ್ಲೆಗಳ 11 ಕುಟುಂಬಗಳು ಸಾಮಗ್ರಿ ಸಂಗ್ರಹಣೆಗಾಗಿ, ತುಮಕೂರು-13, ವಿಜಯಪುರ ಹಾಗೂ ಯಾದಗಿರಿ ಜಿಲ್ಲೆಗಳಲ್ಲಿ ತಲಾ 3 ಕುಟುಂಬಗಳು ಆಡು, ಕುರಿ, ಕೋಳಿ ಸಾಕಾಣಿಕೆಗಾಗಿ ಉಪಯೋಗಿಸುತ್ತಿರುವುದು ಸಮೀಕ್ಷೆಯಿಂದ ಕಂಡು ಬಂದಿರುತ್ತದೆ.

ಶೌಚಾಲಯಗಳನ್ನು ಸಮರ್ಪಕವಾಗಿ ಬಳಸದೆ ಇರುವುದರಿಂದ ಉಂಟಾಗುವ ರೋಗಗಳ ಬಗ್ಗೆ ಹಾಗೂ ನೈರ್ಮಲ್ಯದ ಮಹತ್ವದ ಬಗ್ಗೆ 646 ಕುಟುಂಬಗಳಿಗೆ ಶಿಕ್ಷಣ, ಮಾಹಿತಿ ಮತ್ತು ಸಂವಹನ ಚಟುವಟಿಕೆಗಳ ಮೂಲಕ ಗ್ರಾಮ ಪಂಚಾಯತಿಗಳು ಅರಿವು ಮೂಡಿಸಿ, ಶೌಚಾಲಯಗಳನ್ನು ಸಮರ್ಪಕವಾಗಿ ಬಳಸುವಂತೆ ಹಾಗೂ ಸ್ವಚ್ಛವಾಗಿಟ್ಟುಕೊಳ್ಳುವಂತೆ ಕ್ರಮವಹಿಸಬೇಕು.

17. ಕುಟುಂಬದ ಹಿರಿಯ ನಾಗರಿಕರು ಶೌಚಾಲಯಗಳನ್ನು ಬಳಸುತ್ತಿರುವ/ಬಳಸದಿರುವವಿವರ :

ಸಮೀಕ್ಷಿಸಿದ ಒಟ್ಟು 15570 ಶೌಚಾಲಯಗಳಿರುವ ಕುಟುಂಬಗಳ ಪೈಕಿ, 14895 ಕುಟುಂಬಗಳಲ್ಲಿ ಹಿರಿಯ ನಾಗರಿಕರಿರುತ್ತಾರೆ. ಹಿರಿಯ ನಾಗರಿಕರಿರುವ ಒಟ್ಟು 14895 ಕುಟುಂಬಗಳ ಪೈಕಿ, 13592 (ಶೇ. 91) ಕುಟುಂಬಗಳು ಶೌಚಾಲಯಗಳನ್ನು ಬಳಸುತ್ತಿದ್ದು, 1303 (ಶೇ. 9) ಕುಟುಂಬದ ಹಿರಿಯ ನಾಗರಿಕರು ಶೌಚಾಲಯಗಳನ್ನು ಬಳಸದೆ ಇರುವುದು ಸಮೀಕ್ಷೆಯಿಂದ ತಿಳಿದುಬಂದಿರುತ್ತದೆ.

18. ಕುಟುಂಬದ ಮಹಿಳೆಯರು ಶೌಚಾಲಯಗಳನ್ನು ಬಳಸುತ್ತಿರುವ/ಬಳಸದಿರುವ ವಿವರ:

ಶೌಚಾಲಯಗಳನ್ನು ಬಳಸುತ್ತಿರುವ 15570 ಕುಟುಂಬಗಳ ಪೈಕಿ, 14970 ಕುಟುಂಬಗಳಲ್ಲಿ ಮಹಿಳೆಯಿರುತ್ತಾರೆ. ಮಹಿಳೆಯಿರುವ ಕುಟುಂಬಗಳ ಪೈಕಿ, ಶೇ. 96 ರಷ್ಟು ಮಹಿಳೆಯರು ಶೌಚಾಲಯಗಳನ್ನು ಬಳಸುತ್ತಿದ್ದು, ಶೇ. 4 ರಷ್ಟು ಕುಟುಂಬದ ಮಹಿಳೆಯರು ಶೌಚಾಲಯವನ್ನು ಬಳಸದಿರುವುದು ಸಮೀಕ್ಷೆಯಿಂದ ತಿಳಿದುಬಂದಿರುತ್ತದೆ.

19. ತುಂಬಿರುವ ಶೌಚಾ ಗುಂಡಿಗಳ ವಿವರ:

ವಿವರ	ಕುಟುಂಬಗಳ ಸಂಖ್ಯೆ	ಶೇಕಡಾವಾರು
ಶೌಚಾಲಯಗಳು ತುಂಬಿರುವುದಿಲ್ಲ	14806	95
ಶೌಚಾಲಯಗಳು ತುಂಬಿರುತ್ತದೆ	764	5
ಒಟ್ಟು	15570	100

20. ಸ್ವಚ್ಛಗೊಳಿಸಿರುವ ಶೌಚಗುಂಡಿಗಳ ವಿವರ:

ವಿವರ	ಕುಟುಂಬಗಳ ಸಂಖ್ಯೆ	ಶೇಕಡಾವಾರು
ಸಕ್ಟಿಂಗ್ ಮಿಷನ್	251	33
ಇತರೆ ಖಾಸಗಿ ವಾಹನದ ಮೂಲಕ	513	67
ಒಟ್ಟು	764	100

ಸಮೀಕ್ಷಿಸಿದ 15570 ಕುಟುಂಬಗಳ ಶೌಚಾಲಯಗಳ ಪೈಕಿ, ಶೇ.5 ರಷ್ಟು (764) ಕುಟುಂಬದ ಶೌಚಾಲಯಗಳು ತುಂಬಿದ್ದು, ಈ ಪೈಕಿ, ಶೇ. 33 ರಷ್ಟು ಶೌಚಾಲಯಗಳನ್ನು ಸಕ್ಟಿಂಗ್ ಮಿಷನ್ ಮೂಲಕ ಹಾಗೂ ಉಳಿದ ಶೇ. 67 ರಷ್ಟು ಶೌಚಾಲಯಗಳನ್ನು ಖಾಸಗಿ ವಾಹನಗಳ ಮೂಲಕ ಸ್ವಚ್ಛಗೊಳಿಸಿರುವುದು ವರದಿಯಾಗಿರುತ್ತದೆ.

21. ಶೌಚಾಲಯವನ್ನು ನಿರ್ಮಿಸದಿದ್ದಲ್ಲಿ ಮಲ ವಿಸರ್ಜನೆಗೆ ಹೋಗುವ ಸ್ಥಳದ ವಿವರ :

ವಿವರ	ಕುಟುಂಬಗಳ ಸಂಖ್ಯೆ	ಶೇಕಡಾವಾರು
ಸಮುದಾಯ/ಗುಂಪು ಶೌಚಾಲಯ	86	3
ಪಕ್ಕದ ಮನೆಯವರ ಶೌಚಾಲಯ	202	8
ಬಯಲು ಬಹಿರ್ದೇಶ	2431	89
ಒಟ್ಟು	2719	100

ಸಮೀಕ್ಷಿಸಿದ 2719 ಶೌಚಾಲಯ ಸೌಲಭ್ಯವಿಲ್ಲದ ಕುಟುಂಬಗಳ (ಶೌಚಾಲಯ ನಿರ್ಮಾಣ ಹಂತದಲ್ಲರುವ ಕುಟುಂಬಗಳು ಸೇರಿ) ಪೈಕಿ, 86(ಶೇ.3) ಕುಟುಂಬಗಳು ಸಮುದಾಯ/ಗುಂಪು ಶೌಚಾಲಯಕ್ಕೆ, 202(ಶೇ.8) ಕುಟುಂಬಗಳು ಪಕ್ಕದ ಮನೆಯವರ ಶೌಚಾಲಯಕ್ಕೆ ಹಾಗೂ 2431(ಶೇ. 89) ಕುಟುಂಬಗಳು ಮಲ ವಿಸರ್ಜನೆಗೆ ಬಯಲಿಗೆ ಹೋಗುತ್ತಿರುವುದು ಸಮೀಕ್ಷೆಯಿಂದ ತಿಳಿದುಬಂದಿರುತ್ತದೆ. ಶೌಚಾಲಯ ನಿರ್ಮಿಸಿಕೊಳ್ಳದೆ ಬಯಲು ಬಹಿಷ್ಕಾರವನ್ನು ಹೊಗುತ್ತಿರುವ ಕುಟುಂಬಗಳ ಜಿಲ್ಲಾವಾರು ವಿವರವನ್ನು ಈ ಕೆಳಕಂಡಂತೆ ನೀಡಲಾಗಿದೆ.

ಕ್ರ.ಸಂ	ಜಿಲ್ಲೆ	ಜಿಲ್ಲೆಯಲ್ಲಿ ಸಮೀಕ್ಷೆಗೆ ಒಳಪಡಿಸಿದ ಕುಟುಂಬಗಳ ಸಂಖ್ಯೆ	ಬಯಲು ಬಹಿಷ್ಕಾರವನ್ನು ಹೋಗುವ ಕುಟುಂಬಗಳು	ಒಟ್ಟು ಕುಟುಂಬಗಳಲ್ಲಿ ಬಯಲು ಬಹಿಷ್ಕಾರವನ್ನು ಹೋಗುವ ಕುಟುಂಬಗಳ ಶೇಕಡಾವಾರು
1	ಬಳ್ಳಾರಿ	333	191	57
2	ವಿಜಯಪುರ	388	99	56
3	ತುಮಕೂರು	319	130	41
4	ಬಾಗಲಕೋಟೆ	546	178	33
5	ಧಾರವಾಡ	2608	743	28
6	ಬೆಳಗಾವಿ	960	246	26
7	ಚಿತ್ರದುರ್ಗ	844	187	22
8	ಯಾದಗಿರಿ	784	174	22
9	ರಾಯಚೂರು	160	36	22
10	ಗದಗ	592	117	20
11	ಕೊಪ್ಪಳ	523	88	17
12	ಹಾವೇರಿ	419	29	7
13	ರಾಮನಗರ	568	34	6
14	ದಾವಣಗೆರೆ	420	27	6
15	ಉತ್ತರ ಕನ್ನಡ	174	11	6
16	ಕಲ್ಬುರ್ಗಿ	700	36	5
17	ಚಾಮರಾಜನಗರ	219	11	5
18	ಹಾಸನ	347	14	4
19	ಮೈಸೂರು	339	15	4
20	ಚಿಕ್ಕಬಳ್ಳಾಪುರ	363	10	3
21	ಶಿವಮೊಗ್ಗ	607	14	2
22	ಉಡುಪಿ	2390	27	1
23	ಚಿಕ್ಕಮಗಳೂರು	396	4	1
24	ಕೊಡಗು	363	2	1
25	ಮಂಡ್ಯ	354	5	1
26	ಕೋಲಾರ	235	3	1
ಒಟ್ಟು		15951	2431	

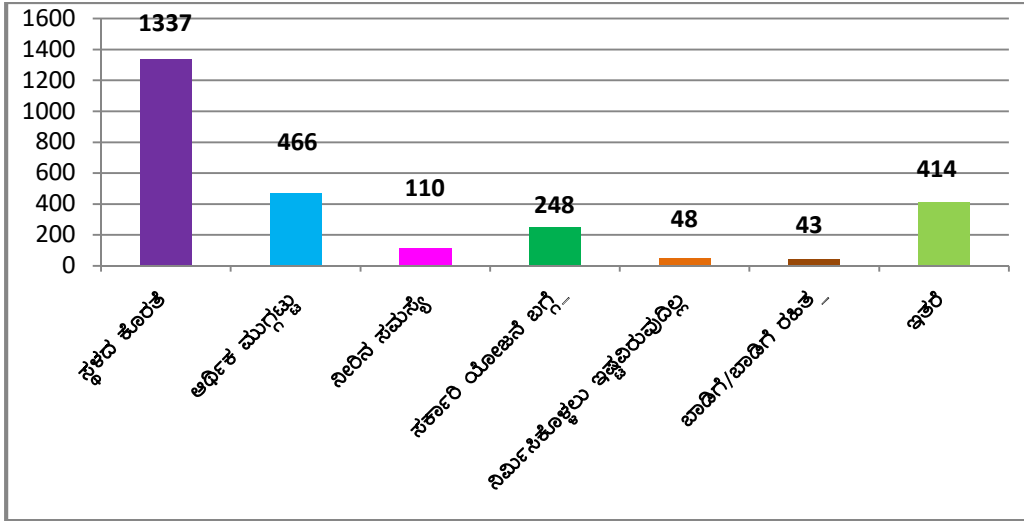
ಮೇಲಿನ ತಾಜ್ಜಿಯನ್ನು ಪರಿಶೀಲಿಸಿದಾಗ, ಬೆಂಗಳೂರು ನಗರ, ಬೆಂಗಳೂರು ಗ್ರಾಮಾಂತರ, ಬೀದರ್ ಹಾಗೂ ದಕ್ಷಿಣ ಕನ್ನಡ ಜಿಲ್ಲೆಗಳಲ್ಲಿ ಸಮೀಕ್ಷೆಗೆ ಒಳಪಡಲಾದ ಎಲ್ಲಾ ಗ್ರಾಮಗಳು ಬಯಲು ಮಲ ವಿಸರ್ಜನೆ ಮುಕ್ತ ಗ್ರಾಮಗಳಾಗಿರುತ್ತವೆ. ಬಳ್ಳಾರಿ, ವಿಜಯಪುರ, ತುಮಕೂರು, ಬಾಗಲಕೋಟೆ, ಧಾರವಾಡ, ಬೆಳಗಾವಿ ಜಿಲ್ಲೆಗಳಲ್ಲಿ ಸಮೀಕ್ಷಿಸಿದ ಕುಟುಂಬಗಳ ಪೈಕಿ, ಶೇ. 26 ರಿಂದ 57 ರಷ್ಟು ಕುಟುಂಬಗಳು ಹಾಗೂ ಚಿತ್ರದುರ್ಗ, ಯಾದಗಿರಿ, ರಾಯಚೂರು, ಗದಗ, ಕೊಪ್ಪಳ ಜಿಲ್ಲೆಗಳಲ್ಲಿ ಶೇ. 17 ರಿಂದ 22 ರಷ್ಟು ಕುಟುಂಬಗಳು ಹಾಗೂ ಉಳಿದ ಜಿಲ್ಲೆಗಳಲ್ಲಿ ಶೇ. 1 ರಿಂದ 7 ರಷ್ಟು ಕುಟುಂಬಗಳು ಬಯಲು ಬಹಿಷ್ಕಾರವನ್ನು ಹೋಗುತ್ತಿರುವುದಾಗಿ ವರದಿಯಾಗಿರುತ್ತದೆ.

22. ಸಮುದಾಯ/ಗುಂಪು ಶೌಚಾಲಯವನ್ನು ಬಳಕೆ ಮಾಡುತ್ತಿರುವ 86 ಕುಟುಂಬಗಳು ಸದರಿ ಶೌಚಾಲಯವನ್ನು ಸ್ವಚ್ಛವಾಗಿ ಇಡಲಾಗಿದೆ ಎಂದು ಸಮೀಕ್ಷೆಯಲ್ಲಿ ತಿಳಿಸಿರುತ್ತಾರೆ.

23. ಶೌಚಾಲಯವನ್ನು ನಿರ್ಮಿಸದಿರಲು ಕುಟುಂಬಗಳು ನೀಡಿರುವ ಕಾರಣಗಳ ವಿವರ :

ವಿವರ	ಕುಟುಂಬಗಳ ಸಂಖ್ಯೆ	ಶೇಕಡಾವಾರು
ಸ್ಥಳದ ಕೊರತೆ	1337	50
ಆರ್ಥಿಕ ಮುಗ್ಗಟ್ಟು	466	17
ನೀರಿನ ಸಮಸ್ಯೆ	110	4
ಸರ್ಕಾರಿ ಯೋಜನೆ ಬಗ್ಗೆ ತಿಳಿದಿರುವುದಿಲ್ಲ	248	9
ನಿರ್ಮಿಸಿಕೊಳ್ಳಲು ಇಷ್ಟವಿರುವುದಿಲ್ಲ	48	2
ಬಾಡಿಗೆ/ಬಾಡಿಗೆ ರಹಿತ ಮನೆಯಲ್ಲರುವುದರಿಂದ ಮಾಹಿತಿ ಇರುವುದಿಲ್ಲ	43	2
ಇತರೆ	414	16
ಒಟ್ಟು	2666	100

ಸದರಿ ಮಾಹಿತಿಯನ್ನು ಈ ಕೆಳಕಂಡ ರೇಖಾ ಚಿತ್ರದಲ್ಲಿ ನೀಡಲಾಗಿದೆ.



ಶೌಚಾಲಯವನ್ನು ನಿರ್ಮಿಸದಿರುವ 2666 ಕುಟುಂಬಗಳ ಪೈಕಿ, 1337(ಶೇ.50) ಕುಟುಂಬಗಳು ಸ್ಥಳದ ಕೊರತೆ, 466(ಶೇ.17) ಕುಟುಂಬಗಳು ಆರ್ಥಿಕ ಮುಗ್ಗಟ್ಟು, 110(ಶೇ.4) ಕುಟುಂಬಗಳ ನೀರಿನ ಸಮಸ್ಯೆ, 248(ಶೇ.9) ಕುಟುಂಬಗಳು ಸರ್ಕಾರಿ ಯೋಜನೆ ಬಗ್ಗೆ ತಿಳಿದಿರುವುದಿಲ್ಲ, 48(ಶೇ.2) ಕುಟುಂಬಗಳು ನಿರ್ಮಿಸಿಕೊಳ್ಳಲು ಇಷ್ಟವಿರುವುದಿಲ್ಲ, 43(ಶೇ.2) ಕುಟುಂಬಗಳು ಬಾಡಿಗೆ/ಬಾಡಿಗೆ ರಹಿತ ಮನೆಯಲ್ಲರುವುದರಿಂದ ಮಾಹಿತಿ ಇರುವುದಿಲ್ಲ ಹಾಗೂ 414(ಶೇ.16) ಕುಟುಂಬಗಳು ಇತರೆ ಕಾರಣಗಳಿಂದ ಶೌಚಾಲಯವನ್ನು ನಿರ್ಮಿಸಿರುವುದಿಲ್ಲವೆಂದು ಸಮೀಕ್ಷೆಯಲ್ಲಿ ತಿಳಿಸಿರುತ್ತಾರೆ. ಶೌಚಾಲಯ ನಿರ್ಮಿಸಿಕೊಳ್ಳಲು ಪ್ರತಿ ಶೌಚಾಲಯಕ್ಕೆ ಸರ್ಕಾರದಿಂದ ರೂ. 12000/-/ 15000/- ಪ್ರೋತ್ಸಾಹಧನವನ್ನು ಫಲಾನುಭವಿಗಳಿಗೆ ನೀಡುತ್ತಿರುವುದರಿಂದ ಮೇಲಿನ ಸಮಸ್ಯೆಗಳ ಕುರಿತು ಗ್ರಾಮ ಪಂಚಾಯತಿಯು ಸದರಿ ಕುಟುಂಬಗಳಿಗೆ ಅರಿವು

ಮೂಡಿಸಿ ಶೌಚಾಲಯಗಳನ್ನು ನಿರ್ಮಿಸಲು ಕ್ರಮವಹಿಸಬೇಕು. ಇದಲ್ಲದೆ ಶೌಚಾಲಯ ನಿರ್ಮಿಸದಿರುವ ಕುಟುಂಬಗಳನ್ನು ಪಟ್ಟಿ ಮಾಡಿ ಸ್ವಚ್ಛ ಭಾರತ್ ಮಿಷನಡಿ ಆದ್ಯತೆ ಮೇಲೆ ಪ್ರೋತ್ಸಾಹಧನ ನೀಡಿ ಶೌಚಾಲಯಗಳನ್ನು ನಿರ್ಮಿಸಿಕೊಳ್ಳಲು ಗ್ರಾಮ ಪಂಚಾಯತಿ ಕ್ರಮ ವಹಿಸಬೇಕು.

24. ಶೌಚಾಲಯದ ಬಗ್ಗೆ ಕುಟುಂಬದ ಮುಖ್ಯಸ್ಥರು ನೀಡಿರುವ ಅಭಿಪ್ರಾಯದ ವಿವರ :

ವಿವರ	ಕುಟುಂಬಗಳ ಸಂಖ್ಯೆ	ಶೇಕಡಾವಾರು
ಉಪಯುಕ್ತ	12194	78
ಆರೋಗ್ಯ ಸುಧಾರಣೆ ಆಗಿದೆ	2185	14
ಸಾಮಾಜಿಕ ಭದ್ರತೆ	1118	7
ಅನುಪಯುಕ್ತ	73	1
ಒಟ್ಟು	15570	100

ಮೇಲಿನ ತಃಖ್ತೆಯನ್ನು ಪರಿಶೀಲಿಸಿದಾಗ ಶೇ. 99 ರಷ್ಟು ಕುಟುಂಬಗಳು ಶೌಚಾಲಯ ನಿರ್ಮಾಣದಿಂದ ಆರೋಗ್ಯ ಸುಧಾರಣೆ, ಸಾಮಾಜಿಕ ಭದ್ರತೆಯಿಂದ ಉಪಯುಕ್ತವಾಗಿದೆ ಎಂದು ತಿಳಿಸಿರುತ್ತಾರೆ.

ಗ್ರಾಮಕ್ಕೆ ಸಂಬಂಧಿಸಿದ ಮಾಹಿತಿಯ ವಿಶ್ಲೇಷಣೆ

ಸ್ವಚ್ಛ ಭಾರತ್ ಮಿಷನ್ ಕಾರ್ಯಕ್ರಮದ ಮಾರ್ಗಸೂಚಿಯ ಪ್ರಕಾರ ಒಂದು ಗ್ರಾಮ/ಗ್ರಾಮ ಪಂಚಾಯತಿಯನ್ನು ಬಯಲು ಮಲ ವಿಸರ್ಜನೆ ಮುಕ್ತ ಎಂದು ಘೋಷಿಸಲು ಇವುಗಳಲ್ಲಿನ ಎಲ್ಲಾ ಕುಟುಂಬಗಳಿಗೆ ವೈಯಕ್ತಿಕ/ಸಮುದಾಯ ಶೌಚಾಲಯ ಸೌಲಭ್ಯ ಇರುವುದರ ಜೊತೆಗೆ ಅಂಗನವಾಡಿಗಳು, ಪ್ರಾಥಮಿಕ/ಪ್ರೌಢ ಶಾಲೆಗಳು, ಗ್ರಾಮ ಪಂಚಾಯತಿ ಕಛೇರಿ ಮತ್ತು ಕಾರ್ಯನಿರ್ವಹಿಸುತ್ತಿರುವ ಇತರೆ ಸಂಸ್ಥೆಗಳಲ್ಲಿ ಶೌಚಾಲಯದ ಸೌಲಭ್ಯವಿರಬೇಕು ಮತ್ತು ಇವುಗಳನ್ನು ಸಮರ್ಪಕವಾಗಿ ಬಳಸುತ್ತಿರಬೇಕು. ಇದಲ್ಲದೆ ಗ್ರಾಮ/ಗ್ರಾಮ ಪಂಚಾಯತಿಯು ಘನ ತ್ಯಾಜ್ಯ ವಸ್ತುಗಳನ್ನು ಸಮರ್ಪಕವಾಗಿ ವಿಲೇವಾರಿ ಮಾಡಿ ಗ್ರಾಮ/ಗ್ರಾಮ ಪಂಚಾಯತಿಯನ್ನು ಸ್ವಚ್ಛವಾಗಿ ನಿರ್ವಹಿಸುತ್ತಿರಬೇಕು. ಆದಕಾರಣ, ವೈಯಕ್ತಿಕ ಶೌಚಾಲಯದ ಸಮೀಕ್ಷೆಯ ಜೊತೆಗೆ ಸಮೀಕ್ಷೆಗೆ ಒಳಪಡಲಾದ ಗ್ರಾಮದ ವ್ಯಾಪ್ತಿಗೆ ಬರುವ ಗ್ರಾಮ ಪಂಚಾಯತಿಗಳಲ್ಲಿ ಮೇಲಿನ ಸೌಲಭ್ಯಗಳು ಲಭ್ಯವಿರುವ ಬಗ್ಗೆ ಸಮೀಕ್ಷೆಯನ್ನು ಕೈಗೊಳ್ಳಲಾಗಿದೆ.

1. ಗ್ರಾಮ ಪಂಚಾಯತಿಗಳ ಕಛೇರಿಗಳಲ್ಲಿನ ಶೌಚಾಲಯಗಳ ಬಗ್ಗೆ ವಿವರ :

ಸಮೀಕ್ಷೆಯನ್ನು ಕೈಗೊಳ್ಳಲಾದ 120 ಗ್ರಾಮಗಳಿಗೆ ಸಂಬಂಧಿಸಿದ ಎಲ್ಲಾ ಪಂಚಾಯತಿಗಳಲ್ಲಿ ಶೌಚಾಲಯಗಳ ಸೌಲಭ್ಯವಿದ್ದು, ಇವುಗಳನ್ನು ಸಮರ್ಪಕವಾಗಿ ಬಳಕೆ ಮಾಡುತ್ತಿರುವುದಾಗಿ ವರದಿಯಾಗಿರುತ್ತದೆ.

2. ಗ್ರಾಮದ ಪ್ರಾಥಮಿಕ ಶಾಲೆಯಲ್ಲಿನ ಶೌಚಾಲಯಗಳ ವಿವರ :

ಸಮೀಕ್ಷೆಗೊಳಪಟ್ಟ 120 ಗ್ರಾಮಗಳಲ್ಲಿ 124 ಪ್ರಾಥಮಿಕ ಶಾಲೆಗಳಿರುತ್ತವೆ. 124 ಶಾಲೆಗಳ ಪೈಕಿ, 123 ಶಾಲೆಗಳಲ್ಲಿ ಶೌಚಾಲಯವಿದ್ದು, ಬಳ್ಳಾರಿ ಜಿಲ್ಲೆಯ ಸಂಡೂರು ತಾಲ್ಲೂಕಿನ ಅಂತಾಪುರ ಗ್ರಾಮ ಪಂಚಾಯತಿಯ ಕೂರಚರಹಟ್ಟಿ ಗ್ರಾಮದ ಒಂದು ಶಾಲೆಯಲ್ಲಿ ಶೌಚಾಲಯವಿರುವುದಿಲ್ಲ. ಮುಂದುವರೆದು ಉಡುಪಿ ಜಿಲ್ಲೆಯ ಕಾರ್ಕಳ ತಾಲ್ಲೂಕಿನ ಕಡ್ತಲ ಗ್ರಾಮ ಪಂಚಾಯತಿಯಲ್ಲಿನ ಕಡ್ತಲ ಗ್ರಾಮದ ಶಾಲೆಯಲ್ಲಿ ಹಾಗೂ ಚಿಕ್ಕಮಗಳೂರು ಜಿಲ್ಲೆಯ ಚಿಕ್ಕಮಗಳೂರು ತಾಲ್ಲೂಕಿನ ಬೆಳವಡಿ ಗ್ರಾಮ ಪಂಚಾಯತಿಯ ವಡ್ಡರಹಳ್ಳಿ ಗ್ರಾಮದ ಶಾಲೆಯಲ್ಲಿ ಶೌಚಾಲಯವಿದ್ದು, ಮಕ್ಕಳ ಹಾಜರಾತಿಯ ಕೊರತೆಯಿಂದ ಶಾಲೆಗಳನ್ನು ಮುಚ್ಚಲಾಗಿರುತ್ತದೆ. ಇದರಿಂದ ಒಟ್ಟಾರೆ 121 ಶಾಲಾ ಶೌಚಾಲಯಗಳ ಮಾಹಿತಿಯನ್ನು ಸಂಗ್ರಹಿಸಿ ವಿಶ್ಲೇಷಣೆ ಮಾಡಲಾಗಿದೆ.

- 121 ಪ್ರಾಥಮಿಕ ಶಾಲೆಗಳಲ್ಲಿ ಬಾಲಕರಿಗೆ 184 ಶೌಚ ಘಟಕಗಳು, 212 ಮೂತ್ರ ಘಟಕಗಳಿರುತ್ತವೆ.
- 121 ಶಾಲೆಗಳ ಪೈಕಿ, 104 ಶಾಲೆಗಳಲ್ಲಿ ಬಾಲಕರು ಶೌಚಾಲಯಗಳನ್ನು ಉಪಯೋಗಿಸುತ್ತಿದ್ದು, ಉಳಿದ 17 ಶಾಲೆಗಳಲ್ಲಿ ಬಾಲಕರು ಶೌಚಾಲಯಗಳನ್ನು ಉಪಯೋಗಿಸದಿರುವುದು ವರದಿಯಾಗಿರುತ್ತದೆ.
- ಇದೇ ರೀತಿ 121 ಶಾಲೆಗಳ ಪೈಕಿ, 109 ಶಾಲೆಗಳಲ್ಲಿ ಬಾಲಕಿಯರು ಶೌಚಾಲಯಗಳನ್ನು ಉಪಯೋಗಿಸುತ್ತಿದ್ದು, ಉಳಿದ 12 ಶಾಲೆಗಳಲ್ಲಿ ಶೌಚಾಲಯವನ್ನು ಉಪಯೋಗಿಸದಿರುವುದು ವರದಿಯಾಗಿರುತ್ತದೆ.

ಬಾಲಕರು/ಬಾಲಕಿಯರು ಶೌಚಾಲಯಗಳನ್ನು ಉಪಯೋಗಿಸದಿರುವ 17/12 ಶಾಲೆಗಳ ವಿವರ ಹಾಗೂ ಕಾರಣಗಳನ್ನು ಈ ಕೆಳಕಂಡಂತೆ ನೀಡಲಾಗಿದೆ.

ಕ್ರಮ ಸಂಖ್ಯೆ	ಜಿಲ್ಲೆ	ತಾಲ್ಲೂಕು	ಗ್ರಾಮ ಪಂಚಾಯತಿ	ಪ್ರಾಥಮಿಕ ಶಾಲೆಗಳು ಹೆಸರು	ಕಾರಣಗಳು
1	ಬಾಗಲಕೋಟೆ	ಮುಧೋಳ	ವಜ್ರಮಟ್ಟ	ನಮ್ಮೂರ ಕಿರಿಯ ಪ್ರಾಥಮಿಕ ಶಾಲೆ, ಮರಿಕಟ್ಟ	ದುರಸ್ತಿ
		ಬಾದಾಮಿ	ಕೈನಕಟ್ಟ	ಸರ್ಕಾರಿ ಕಿರಿಯ ಪ್ರಾಥಮಿಕ ಶಾಲೆ, ಕೈನಕಟ್ಟ	ದುರಸ್ತಿ
2	ಬೆಂಗಳೂರು (ಗ್ರಾ)	ದೇವನಹಳ್ಳಿ	ಗೊಡ್ಡು ಮುದ್ದೇನಹಳ್ಳಿ	ಸರ್ಕಾರಿ ಹಿರಿಯ ಪ್ರಾಥಮಿಕ ಶಾಲೆ, ಹರಳೂರು ನಾಗೇನಹಳ್ಳಿ	ಇತರೆ
		ದೊಡ್ಡಬಳ್ಳಾಪುರ	ಹೊಸಹಳ್ಳಿ	ಸರ್ಕಾರಿ ಹಿರಿಯ ಪ್ರಾಥಮಿಕ ಶಾಲೆ, ಓಜೇನಹಳ್ಳಿ	ದುರಸ್ತಿ
		ನೆಲಮಂಗಲ	ಬೂದಿಹಾಳ	ಸರ್ಕಾರಿ ಹಿರಿಯ ಪ್ರಾಥಮಿಕ ಶಾಲೆ, ಯುರ್ರ ಮಂಚೇನಹಳ್ಳಿ	ದುರಸ್ತಿ
3	ಬಳ್ಳಾರಿ	ಬಳ್ಳಾರಿ	ವಣೇನೂರು	ಸರ್ಕಾರಿ ಹಿರಿಯ ಪ್ರಾಥಮಿಕ ಶಾಲೆ, ಬಾಣಾಪುರ	ನೀರಿನ ಕೊರತೆಯಿಂದ
4	ಚಾಮರಾಜನಗರ	ಯಳಂದೂರು	ಯರಗಂಬಳ್ಳಿ	ಸರ್ಕಾರಿ ಹಿರಿಯ ಪ್ರಾಥಮಿಕ ಶಾಲೆ ಕೆ.ದೇವರಹಳ್ಳಿ	ದುರಸ್ತಿ
5	ಚಿಕ್ಕಬಳ್ಳಾಪುರ	ಶಿಡ್ಲಘಟ್ಟ	ಸಾದಲ	ಸರ್ಕಾರಿ ಹಿರಿಯ ಪ್ರಾಥಮಿಕ ಶಾಲೆ ಕೊಟಗಲ್	ದುರಸ್ತಿ
6	ಚಿತ್ರದುರ್ಗ	ಹಿರಿಯೂರು	ಆದಿಪಾಲ	ಸರ್ಕಾರಿ ಹಿರಿಯ ಪ್ರಾಥಮಿಕ ಶಾಲೆ, ನಂದಿಹಳ್ಳಿ	ದುರಸ್ತಿ
7	ದಾವಣಗೆರೆ	ಜಗಳೂರು	ಹಾಲೆಕಲ್	ಸರ್ಕಾರಿ ಹಿರಿಯ ಪ್ರಾಥಮಿಕ ಶಾಲೆ, ನರೇನಹಳ್ಳಿ	ದುರಸ್ತಿ
8	ಕೋಲಾರ	ಬಂಗಾರಪೇಟೆ	ಪಾರಾಂಡಹಳ್ಳಿ	ಸರ್ಕಾರಿ ಕಿರಿಯ ಪ್ರಾಥಮಿಕ ಶಾಲೆ, ಗರುಡಾದ್ರಿಹಳ್ಳಿ	ದುರಸ್ತಿ
9	ಕೊಪ್ಪಳ	ಕೊಪ್ಪಳ	ಕೋಳೂರು	ಸರ್ಕಾರಿ ಕಿರಿಯ ಪ್ರಾಥಮಿಕ ಶಾಲೆ, ದೆವೇಗಿಲ್ಲಾ	ನೀರಿನ ಕೊರತೆಯಿಂದ
10	ಮೈಸೂರು	ನಂಜನಗೂಡು	ದೇವನೂರು	ಸರ್ಕಾರಿ ಕಿರಿಯ ಪ್ರಾಥಮಿಕ ಶಾಲೆ, ಕಕ್ಕರಹಳ್ಳಿ	ದುರಸ್ತಿ
11	ಉತ್ತರ ಕನ್ನಡ	ಕುಮಟಾ	ಹಿರೆಗುತ್ತಿ	ಸರ್ಕಾರಿ ಕಿರಿಯ ಪ್ರಾಥಮಿಕ ಶಾಲೆ, ಎಣ್ಣೆಮಡಿ	ದುರಸ್ತಿ
12	ವಿಜಯಪುರ	ಬಸವನ ಬಾಗೇವಾಡಿ	ಗಣಿ.ಆರ್.ಸಿ.	ಸರ್ಕಾರಿ ಕಿರಿಯ ಪ್ರಾಥಮಿಕ ಶಾಲೆ, ಆಕಳವಾಡಿ	ದುರಸ್ತಿ
		ಇಂಡಿ	ಝಳಕಿ	ಸರ್ಕಾರಿ ಕಿರಿಯ ಪ್ರಾಥಮಿಕ ಶಾಲೆ, ಮೈಲಾರ	ದುರಸ್ತಿ
		ಸಿಂದಗಿ	ಕಡಣಿ	ಸರ್ಕಾರಿ ಕಿರಿಯ ಪ್ರಾಥಮಿಕ ಶಾಲೆ, ತಾವರಪೇಡ	ದುರಸ್ತಿ
ಒಟ್ಟು		17	17	17	17

ಮೇಲಿನ 17 ಶಾಲೆಗಳ ಪೈಕಿ, ಈ ಕೆಳಕಂಡ 5 ಶಾಲೆಗಳಲ್ಲಿ ಬಾಲಕಿಯರು ಶೌಚಾಲಯವನ್ನು ಉಪಯೋಗಿಸುತ್ತಿದ್ದು, ಬಾಲಕರು ಉಪಯೋಗಿಸದೇ ಇರುವುದು ವರದಿಯಾಗಿರುತ್ತದೆ.

1. ಬಾಗಲಕೋಟೆ ಜಿಲ್ಲೆಯ ಬಾದಾಮಿ ತಾಲ್ಲೂಕಿನ ಕೈನಕಟ್ಟ ಗ್ರಾಮ ಪಂಚಾಯತಿಯ ಕೈನಕಟ್ಟ ಗ್ರಾಮದ ಸರ್ಕಾರಿ ಹಿರಿಯ ಪ್ರಾಥಮಿಕ ಶಾಲೆ.
2. ಬೆಂಗಳೂರು ಗ್ರಾಮಾಂತರ ಜಿಲ್ಲೆಯ ದೊಡ್ಡಬಳ್ಳಾಪುರ ತಾಲ್ಲೂಕಿನ ಹೊಸಹಳ್ಳಿ ಗ್ರಾಮ ಪಂಚಾಯತಿಯ ಓಜೇನಹಳ್ಳಿ ಗ್ರಾಮದ ಸರ್ಕಾರಿ ಹಿರಿಯ ಪ್ರಾಥಮಿಕ ಶಾಲೆ.

3. ನೆಲಮಂಗಲ ತಾಲ್ಲೂಕಿನ ಬೂದಿಹಾಳ ಗ್ರಾಮ ಪಂಚಾಯತಿಯ ಯರ್ರ ಮಂಚೇನಹಳ್ಳಿ ಗ್ರಾಮದ ಸರ್ಕಾರಿ ಹಿರಿಯ ಪ್ರಾಥಮಿಕ ಶಾಲೆ.
4. ಚಿಕ್ಕಬಳ್ಳಾಪುರ ಜಿಲ್ಲೆಯ ಶಿಡ್ಲಘಟ್ಟ ತಾಲ್ಲೂಕಿನ ಸಾದಲ ಗ್ರಾಮ ಪಂಚಾಯತಿಯ ಕೊಟಗಲ್ ಗ್ರಾಮದ ಸರ್ಕಾರಿ ಹಿರಿಯ ಪ್ರಾಥಮಿಕ ಶಾಲೆ.
5. ದಾವಣಗೆರೆ ಜಿಲ್ಲೆಯ ಜಗಲೂರು ತಾಲ್ಲೂಕಿನ ಹಾಲೆಕಲ್ ಗ್ರಾಮ ಪಂಚಾಯತಿಯ ನರೆನಹಳ್ಳಿ ಗ್ರಾಮದ ಸರ್ಕಾರಿ ಹಿರಿಯ ಪ್ರಾಥಮಿಕ ಶಾಲೆ.

ಮೇಲಿನ 17 ಶಾಲೆಗಳ ಪೈಕಿ, 15 ಶಾಲೆಗಳು ದುರಸ್ತಿಗೊಳಪಟ್ಟಿದ್ದು, 2 ಶಾಲೆಗಳು ನೀರಿನ ಕೊರತೆಯಿಂದ ಶೌಚಾಲಯಗಳನ್ನು ಉಪಯೋಗಿಸದಿರುವುದು ತಿಳಿದು ಬರುತ್ತದೆ.

3. ಗ್ರಾಮದ ಪ್ರೌಢ ಶಾಲೆಗಳಲ್ಲಿನ ಶೌಚಾಲಯಗಳ ವಿವರ:

- ಸಮೀಕ್ಷೆಗೊಳಪಟ್ಟ 120 ಗ್ರಾಮಗಳಲ್ಲಿ 11 ಪ್ರೌಢಶಾಲೆಗಳಿದ್ದು, ಎಲ್ಲಾ ಶಾಲೆಗಳಲ್ಲಿಯೂ ಶೌಚಾಲಯವಿರುತ್ತದೆ.
- 11 ಪ್ರೌಢ ಶಾಲೆಗಳ ಪೈಕಿ, 7 ಶಾಲೆಗಳಲ್ಲಿ ಬಾಲಕರು ಶೌಚಾಲಯಗಳನ್ನು ಉಪಯೋಗಿಸುತ್ತಿದ್ದು, 4 ಶಾಲೆಗಳಲ್ಲಿ ಶೌಚಾಲಯವನ್ನು ಉಪಯೋಗಿಸುತ್ತಿರುವುದಿಲ್ಲ.
- 11 ಪ್ರೌಢ ಶಾಲೆಗಳಲ್ಲಿ ಬಾಲಕರಿಗೆ 20 ಶೌಚ ಘಟಕಗಳಿದ್ದು ಹಾಗೂ 30 ಮೂತ್ರ ಘಟಕಗಳಿರುತ್ತವೆ.
- 11 ಪ್ರೌಢ ಶಾಲೆಗಳ ಪೈಕಿ, 8 ಶಾಲೆಗಳಲ್ಲಿ ಬಾಲಕಿಯರು ಶೌಚಾಲಯಗಳನ್ನು ಉಪಯೋಗಿಸುತ್ತಿದ್ದು, 3 ಶಾಲೆಗಳಲ್ಲಿ ಶೌಚಾಲಯವನ್ನು ಉಪಯೋಗಿಸುತ್ತಿರುವುದಿಲ್ಲ.
- 11 ಪ್ರೌಢ ಶಾಲೆಗಳಲ್ಲಿ ಬಾಲಕಿಯರಿಗೆ 31 ಶೌಚ ಘಟಕಗಳಿದ್ದು ಹಾಗೂ 30 ಮೂತ್ರ ಘಟಕಗಳಿರುತ್ತವೆ.

ಶೌಚಾಲಯಗಳನ್ನು ಬಾಲಕರು/ಬಾಲಕಿಯರು ಬಳಕೆ ಮಾಡದ 4/3 ಪ್ರೌಢ ಶಾಲೆಗಳ ಹಾಗೂ ಕಾರಣಗಳ ವಿವರ ಈ ಕೆಳಕಂಡಂತಿದೆ.

ಕ್ರಮ ಸಂಖ್ಯೆ	ಜಿಲ್ಲೆ	ತಾಲ್ಲೂಕು	ಗ್ರಾಮ ಪಂಚಾಯತಿ	ಪ್ರೌಢ ಶಾಲೆಗಳು ಹೆಸರು	ಕಾರಣಗಳು
1	ಬಾಗಲಕೋಟೆ	ಬಾದಾಮಿ	ಕೈನಕಟ್ಟ	ಸರ್ಕಾರಿ ಹಿರಿಯ ಪ್ರೌಢ ಶಾಲೆ, ಕೈನಕಟ್ಟ	ದುರಸ್ತಿ
2	ಬಳ್ಳಾರಿ	ಬಳ್ಳಾರಿ	ವಣೇನೂರು	ಸರ್ಕಾರಿ ಹಿರಿಯ ಪ್ರೌಢ ಶಾಲೆ, ಬಾಣಾಪುರ	ದುರಸ್ತಿ
3	ಚಿಕ್ಕಮಗಳೂರು	ಚಿಕ್ಕಮಗಳೂರು	ಬೆಳವಾಡಿ	ಸರ್ಕಾರಿ ಹಿರಿಯ ಪ್ರೌಢ ಶಾಲೆ, ವಡ್ಡರಹಳ್ಳಿ	ಮಕ್ಕಳ ಹಾಜರಾತಿ ಇಲ್ಲದ ಕಾರಣ ಶಾಲೆ ಮುಚ್ಚಿರುತ್ತದೆ.
4	ಕೋಲಾರ	ಬಂಗಾರಪೇಟೆ	ಪಾರಾಂಡಹಳ್ಳಿ	ಸರ್ಕಾರಿ ಹಿರಿಯ ಪ್ರೌಢ ಶಾಲೆ, ಗರುಡಾದ್ರಿಹಳ್ಳಿ	ಬಾಲಕರಿಗೆ ಶೌಚಾಲಯಗಳು ಇರುವುದಿಲ್ಲ

ಶಾಲಾ ಶೌಚಾಲಯಗಳಿಗೆ ಸ್ವಚ್ಛ ಭಾರತ್ ಕಾರ್ಯಕ್ರಮದಡಿ ಅನುದಾನ ಲಭ್ಯವಿರುವುದರಿಂದ ಸದರಿ ಅನುದಾನದಿಂದ ಶೌಚಾಲಯಗಳನ್ನು ನಿರ್ಮಿಸಲು ಹಾಗೂ ಶಿಕ್ಷಣ ಇಲಾಖೆಯಡಿ/ಗ್ರಾಮ ಪಂಚಾಯತಿಯಿಂದ ಶಾಲಾ ಶೌಚಾಲಯ ದುರಸ್ತಿ ಮಾಡಿಸಲು ಕ್ರಮವಹಿಸಬೇಕು.

11 ಶಾಲೆಗಳ ಪೈಕಿ, 4 ಶಾಲೆಗಳಲ್ಲಿ ಬಾಲಕಿಯರ ಅನುಕೂಲಕ್ಕಾಗಿ ಇನ್ನಿನರೇಟರ್ ಘಟಕಗಳನ್ನು ಸೃಜಿಸಲಾಗಿದ್ದು ಹಾಗೂ ಚಿಕ್ಕಮಗಳೂರು ಜಿಲ್ಲೆಯ ಚಿಕ್ಕಮಗಳೂರು ತಾಲ್ಲೂಕಿನ ಬೆಳವಡಿ ಗ್ರಾಮ ಪಂಚಾಯತಿಯ ವಡ್ಡರಹಳ್ಳಿ ಗ್ರಾಮದ ಶಾಲೆಯನ್ನು ಮಕ್ಕಳ ಹಾಜರಾತಿ ಕೊರತೆಯಿಂದ ಮುಚ್ಚಲಾಗಿರುತ್ತದೆ. ಈ ಕೆಳಕಂಡ 6 ಶಾಲೆಗಳಲ್ಲಿ ಇನ್ನಿನರೇಟರ್ ಘಟಕಗಳನ್ನು ಸೃಜಿಸಿರುವುದಿಲ್ಲ.

ಕ್ರಮ ಸಂಖ್ಯೆ	ಜಿಲ್ಲೆ	ತಾಲ್ಲೂಕು	ಗ್ರಾಮ ಪಂಚಾಯತಿ	ಶಾಲೆಯ ಹೆಸರು
1	ಬಾಗಲಕೋಟೆ	ಬಾದಾಮಿ	ಕೈನಕಟ್ಟು	ಪ್ರೌಢ ಶಾಲೆ, ಕೈನಕಟ್ಟು
2	ಬೆಂಗಳೂರು (ನ)	ಬೆಂಗಳೂರು	ನೆಲಗುಳ	ಪ್ರೌಢ ಶಾಲೆ, ನೆಲಗುಳ
3	ಬಳ್ಳಾರಿ	ಬಳ್ಳಾರಿ	ವಣೇನೂರು	ಪ್ರೌಢ ಶಾಲೆ, ಬಾಣಾಪುರ
4	ಚಿತ್ರದುರ್ಗ	ಹೊಳಲ್ಕೆರೆ	ಆರ್. ನುಲೆನೂರು	ಪ್ರೌಢ ಶಾಲೆ, ರಂಗಾಪುರ
5	ಕೋಲಾರ	ಬಂಗಾರಪೇಟೆ	ಪಾರಾಂಡಹಳ್ಳಿ	ಪ್ರೌಢ ಶಾಲೆ, ಗುರುಡಾದ್ರಿ ಹಳ್ಳಿ
6	ರಾಮನಗರ	ಮಾಗಡಿ	ಹಂಚಿಕುಪ್ಪೆ	ಪ್ರೌಢ ಶಾಲೆ, ವಿ.ಜಿ ದೊಡ್ಡಿ

ವಿದ್ಯಾರ್ಥಿನಿಯರ ಆರೋಗ್ಯದ ಹಿತ ದೃಷ್ಟಿಯಿಂದ ಇನ್ನಿನರೇಟರ್ ಇಲ್ಲದಿರುವ ಪ್ರೌಢ ಶಾಲೆಗಳಲ್ಲಿ ಸದರಿ ವ್ಯವಸ್ಥೆಯನ್ನು ಶಿಕ್ಷಣ ಇಲಾಖೆಯಿಂದ ಕಲ್ಪಿಸಬೇಕಾಗಿದೆ.

4. ಗ್ರಾಮಗಳಲ್ಲಿನ ಅಂಗನವಾಡಿ ಶೌಚಾಲಯಗಳ ವಿವರ :

- ಸಮೀಕ್ಷಿಸಿದ 120 ಗ್ರಾಮಗಳಲ್ಲಿ 140 ಅಂಗನವಾಡಿ ಕೇಂದ್ರಗಳಿದ್ದು, ಈ ಪೈಕಿ, 123 ಅಂಗನವಾಡಿ ಕೇಂದ್ರಗಳಲ್ಲಿ ಶೌಚಾಲಯವಿರುತ್ತದೆ. 10 ಅಂಗನವಾಡಿ ಕೇಂದ್ರಗಳಲ್ಲಿ ಶೌಚಾಲಯವಿರುವುದಿಲ್ಲ. ಉಳಿದ 7 ಅಂಗನವಾಡಿ ಕೇಂದ್ರಗಳಲ್ಲಿ ಶೌಚಾಲಯಗಳ ನಿರ್ಮಾಣ ಕಾರ್ಯ ಪ್ರಗತಿಯಲ್ಲಿರುತ್ತದೆ.
- ಒಟ್ಟು 140 ಅಂಗನವಾಡಿ ಕೇಂದ್ರಗಳ ಪೈಕಿ, 130 ಅಂಗನವಾಡಿ ಕೇಂದ್ರಗಳು ಸರ್ಕಾರದ ಕಟ್ಟಡದಲ್ಲಿದ್ದು, 10 ಅಂಗನವಾಡಿ ಕೇಂದ್ರಗಳು ಖಾಸಗಿ ಕಟ್ಟಡದಲ್ಲಿದ್ದು.
- ಖಾಸಗಿ ಕಟ್ಟಡಗಳಲ್ಲಿರುವ 10 ಅಂಗನವಾಡಿ ಕೇಂದ್ರಗಳ ಪೈಕಿ, 5 ಖಾಸಗಿ ಕಟ್ಟಡಗಳಲ್ಲಿ ಶೌಚಾಲಯ ಸೌಲಭ್ಯವಿರುವುದಿಲ್ಲ.
- ಶೌಚಾಲಯವಿರುವ ಒಟ್ಟು 123 ಅಂಗನವಾಡಿ ಕೇಂದ್ರಗಳ ಪೈಕಿ, 49 ಶೌಚಾಲಯಗಳಲ್ಲಿ ಶಿಶು ಸ್ನೇಹಿ ಪ್ಯಾನ್ ಅಳವಡಿಸಲಾಗಿದೆ.
- ಶೌಚಾಲಯವಿರುವ 123 ಅಂಗನವಾಡಿ ಕೇಂದ್ರಗಳ ಪೈಕಿ, 99 ಅಂಗನವಾಡಿ ಕೇಂದ್ರಗಳ ಮಕ್ಕಳಿಂದ ಶೌಚಾಲಯವನ್ನು ಉಪಯೋಗಿಸಲಾಗುತ್ತಿದ್ದು, 24 ಅಂಗನವಾಡಿ ಕೇಂದ್ರಗಳಲ್ಲಿ ಮಕ್ಕಳಿಂದ ಶೌಚಾಲಯವನ್ನು ಉಪಯೋಗಿಸುತ್ತಿರುವುದಿಲ್ಲ.
- ಶೌಚಾಲಯವನ್ನು ಉಪಯೋಗಿಸದಿರುವ 24 ಅಂಗನವಾಡಿ ಕೇಂದ್ರಗಳ ಪೈಕಿ, 14 ಶೌಚಾಲಯಗಳು ದುರಸ್ತಿಗೊಳಪಟ್ಟಿದ್ದು, 8 ಶೌಚಾಲಯಗಳಿಗೆ ನೀರಿನ ಕೊರತೆ ಇರುತ್ತದೆ. ಉಳಿದ 2 ಶೌಚಾಲಯಗಳು ಸ್ವಚ್ಛವಾಗಿಲ್ಲದಿರುವುದರಿಂದ ಉಪಯೋಗಿಸುತ್ತಿಲ್ಲವೆಂದು ವರದಿಯಾಗಿರುತ್ತದೆ.

10 ಶೌಚಾಲಯವಿಲ್ಲದಿರುವ ಅಂಗನವಾಡಿಗಳ ಕೇಂದ್ರಗಳ ವಿವರ ಈ ಕೆಳಕಂಡಂತಿರುತ್ತದೆ.

ಕ್ರಮ ಸಂಖ್ಯೆ	ಜಿಲ್ಲೆ	ತಾಲ್ಲೂಕು	ಗ್ರಾಮ ಪಂಚಾಯತಿ	ಗ್ರಾಮ	ಖಾಸಗಿ/ ಸರ್ಕಾರಿ
1	ಬಾಗಲಕೋಟೆ	ಹುನಗುಂದ	ಮೂಗನೂರ	ಅಂಗನವಾಡಿ, ಬಸರಿಕಟ್ಟ	ಸರ್ಕಾರಿ
2	ಚಿತ್ರದುರ್ಗ	ಹೊಳಲ್ಕೆರೆ	ಆರ್ ನುಲೇನೂರು	ರಂಗಾಪುರ	ಖಾಸಗಿ
3	ದಾವಣಗೆರೆ	ಜಗಟೂರು	ಹಾಲೆಕಲ್	ನರೆನಹಳ್ಳಿ	ಸರ್ಕಾರಿ
4	ಉಡುಪಿ	ಉಡುಪಿ	ಬೈರಂಪಳ್ಳಿ	ಬೈರಂಪಳ್ಳಿ	ಖಾಸಗಿ
5	ಉತ್ತರ ಕನ್ನಡ	ಯಲ್ಲಾಪುರ	ಕಣ್ಣಿಗೇರಿ	ಬೆಳಗೇರಿ	ಖಾಸಗಿ
		ಕುಮಟಾ	ಹಿರೆಗುತ್ತಿ	ಎಣ್ಣೆಮಡಿ	ಖಾಸಗಿ
6	ವಿಜಯಪುರ	ಬಸವನ ಬಾಗೇವಾಡಿ	ಗಣಿ.ಆರ್.ಸಿ.	ಆಕಳವಾಡಿ	ಸರ್ಕಾರಿ
7	ಗದಗ	ಗದಗ	ಯಲಶಿರೂರ	ಶಿರೋಳ	ಸರ್ಕಾರಿ
8	ಕಲ್ಬುರ್ಗಿ	ಕಲಬುರಗಿ	ಹಾಗರಗಾ	ಬಾಜಾಕೋಟನೂರ	ಖಾಸಗಿ
9	ಯಾದಗಿರಿ	ಗುರುಮಿಠಕಲ್	ಜೈಗ್ರಾಮ	ಕುಂಟಮರಿ	ಸರ್ಕಾರಿ

ಶೌಚಾಲಯವನ್ನು ಉಪಯೋಗಿಸದಿರುವ 24 ಅಂಗನವಾಡಿ ಕೇಂದ್ರಗಳ ಹಾಗೂ ಕಾರಣಗಳ ವಿವರ ಈ ಕೆಳಕಂಡಂತಿರುತ್ತದೆ.

ಕ್ರಮ ಸಂಖ್ಯೆ	ಜಿಲ್ಲೆ	ತಾಲ್ಲೂಕು	ಗ್ರಾಮ ಪಂಚಾಯತಿ	ಅಂಗನವಾಡಿ ಹೆಸರು	ಅಂಗನವಾಡಿ ಗಳ ಸಂಖ್ಯೆ	ಕಾರಣಗಳು
1	ಬಾಗಲಕೋಟೆ	ಬಾದಾಮಿ	ಕೈನಕಟ್ಟ	ಕೈನಕಟ್ಟ ಅಂಗನವಾಡಿ	1	ದುರಸ್ತಿ
		ಮುಧೋಳ	ವಜ್ರಮಟ್ಟ	ಮರಿಕಟ್ಟ ಅಂಗನವಾಡಿ	1	ದುರಸ್ತಿ
2	ಬೆಂಗಳೂರು (ಗ್ರಾ)	ದೇವನಹಳ್ಳಿ	ಗೊಡ್ಡು ಮುದ್ದೇನಹಳ್ಳಿ	ಹರಟೂರು ನಾಗೇನಹಳ್ಳಿ ಅಂಗನವಾಡಿ	1	ಗ್ರಾಮದಲ್ಲಿ ಮಕ್ಕಳ ಸಂಖ್ಯೆ ಕಡಿಮೆ ಇರುವುದರಿಂದ ಅಂಗನವಾಡಿಯನ್ನು ಮುಚ್ಚಲಾಗಿದೆ
3	ಬೆಳಗಾವಿ	ಗೋಕಾಕ	ಕುಂದರಗಿ	ದಾಸನಟ್ಟಿ ಅಂಗನವಾಡಿ	1	ದುರಸ್ತಿ
		ಬೈಲಹೊಂಗಲ	ದೇಶನೂರ	ಕೋಳಾನಟ್ಟಿ ಅಂಗನವಾಡಿ	1	ನೀರಿನ ಕೊರತೆ
4	ಬಳ್ಳಾರಿ	ಸಂಡೂರು	ಅಂತಾಪುರ	ಕೊರಚರಹಳ್ಳಿ ಅಂಗನವಾಡಿ	1	ನೀರಿನ ಕೊರತೆ
		ಸಿರಗುಪ್ಪ	ಬಾಗೇವಾಡಿ	ಕೆನರುಕೋಣೆ ಅಂಗನವಾಡಿ	1	ನೀರಿನ ಕೊರತೆ
		ಹೆಚ್.ಬಿ.ಹಳ್ಳಿ	ಹಂಪಾಪಟ್ಟಣ	ವ್ಯಾಸಪುರ ಅಂಗನವಾಡಿ	1	ನೀರಿನ ಕೊರತೆ
5	ಚಿಕ್ಕಬಳ್ಳಾಪುರ	ಚಿಕ್ಕಬಳ್ಳಾಪುರ	ಕೊಂಡೇನಹಳ್ಳಿ	ನಕ್ಷಲಬಜ್ಜೆಹಳ್ಳಿ ಅಂಗನವಾಡಿ	1	ದುರಸ್ತಿ
6	ಚಿಕ್ಕಮಗಳೂರು	ಕಡೂರು	ಜೋಡಿತಿಮ್ಮಾಪುರ	ಗಾಳಹಳ್ಳಿ ಅಂಗನವಾಡಿ	1	ಸ್ವಚ್ಛವಾಗಿರುವುದಿಲ್ಲ
7	ಧಾರವಾಡ	ನವಲಗುಂದ	ಗುಟ್ಟಗೋಳ	ಗುಟ್ಟಗೋಳ ಅಂಗನವಾಡಿ	1	ದುರಸ್ತಿ
		ಧಾರವಾಡ	ಹಾರೋಬೆಳವಡಿ	ಹಾರೋಬೆಳವಡಿ ಅಂಗನವಾಡಿ	2	ನೀರಿನ ಕೊರತೆ ಸ್ವಚ್ಛವಾಗಿರುವುದಿಲ್ಲ
		ಹುಬ್ಬಳ್ಳಿ	ಬಂಡಿವಾಡ	ಬಂಡಿವಾಡ ಅಂಗನವಾಡಿ	1	ದುರಸ್ತಿ

ಕ್ರಮ ಸಂಖ್ಯೆ	ಜಿಲ್ಲೆ	ತಾಲ್ಲೂಕು	ಗ್ರಾಮ ಪಂಚಾಯತಿ	ಅಂಗನವಾಡಿ ಹೆಸರು	ಅಂಗನವಾಡಿ ಗಳ ಸಂಖ್ಯೆ	ಕಾರಣಗಳು
8	ಹಾವೇರಿ	ಶಿಗ್ಗಂದ	ಬಾಡ	ಹುಣಿಸಿಕಟ್ಟೆ ಅಂಗನವಾಡಿ	1	ದುರಸ್ತಿ
9	ಕೊಡಗು	ಸೋಮವಾರ ಪೇಟೆ	ದುಂಡೆಳ್ಳ	ದುಂಡೆಳ್ಳ ಅಂಗನವಾಡಿ	1	ನೀರಿನ ಕೊರತೆ
10	ಕೋಲಾರ	ಶ್ರೀನಿವಾಸಪುರ	ಕೂರಿಗೇಪಲ್ಲ	ಎ.ಕೋತ್ತೂರು ಅಂಗನವಾಡಿ	1	ನೀರಿನ ಕೊರತೆ
11	ಕೊಪ್ಪಳ	ಕುಷ್ಟಗಿ	ಕೇಸೂರು	ನಡುವಲಕೊಪ್ಪ ಅಂಗನವಾಡಿ	1	ನೀರಿನ ಕೊರತೆ
		ಯಲಬುರ್ಗ	ಮಸಜಹೆಂಬೆನಾಳ	ಗಾವರಾಳ ಅಂಗನವಾಡಿ	1	ದುರಸ್ತಿ
12	ಮಂಡ್ಯ	ಮಂಡ್ಯ	ತಗ್ಗಹಳ್ಳಿ	ಕಮ್ಮನಾಯಕನ ಹಳ್ಳಿ ಅಂಗನವಾಡಿ	1	ದುರಸ್ತಿ
13	ಉಡುಪಿ	ಬೈದೂರು	ಕೆರ್ಗಾಲು	ನಂದನವನ ಅಂಗನವಾಡಿ	2	ದುರಸ್ತಿ
14	ವಿಜಯಪುರ	ಮುದ್ದೇಜಹಾಳ	ಕುಂಟೋಜಿ	ಇಣಚೆಗಲ್ ಅಂಗನವಾಡಿ	1	ದುರಸ್ತಿ
		ಸಿಂದಗಿ	ಕಡಣಿ	ತಾವರಪೇಡೆ ಅಂಗನವಾಡಿ	1	ದುರಸ್ತಿ
ಒಟ್ಟು	14	24	24	24	24	

ಸ್ವಚ್ಛ ಭಾರತ್ ಮಿಷನ್ ಯೋಜನೆಯಡಿ ಅಂಗನವಾಡಿ ಶೌಚಾಲಯಗಳನ್ನು ನಿರ್ಮಿಸಲು ಅನುದಾನದ ಅವಕಾಶವಿರುವುದರಿಂದ ಸರ್ಕಾರಿ ಕಟ್ಟಡಗಳಲ್ಲಿ ಶೌಚಾಲಯ ಸೌಲಭ್ಯವಿಲ್ಲದ ಅಂಗನವಾಡಿಗಳಿಗೆ ಗ್ರಾಮ ಪಂಚಾಯತಿಯು ಆದ್ಯತೆಯ ಮೇಲೆ ಅನುದಾನವನ್ನು ಒದಗಿಸಿ ಶೌಚಾಲಯವನ್ನು ನಿರ್ಮಿಸಬೇಕು. ಇದಲ್ಲದೆ ದುರಸ್ತಿಗೊಳಪಟ್ಟಿರುವ ಮತ್ತು ನೀರಿನ ಸೌಲಭ್ಯವಿಲ್ಲದಿರುವ ಅಂಗನವಾಡಿ ಶೌಚಾಲಯಗಳಿಗೆ ಸಂಬಂಧಪಟ್ಟ ಗ್ರಾಮ ಪಂಚಾಯತಿಗಳು ಸದರಿ ಸೌಲಭ್ಯವನ್ನು ಒದಗಿಸಲು ಕ್ರಮವಹಿಸಬೇಕು. ಖಾಸಗಿ ಕಟ್ಟಡಗಳ ಮಾಲೀಕರು ಶೌಚಾಲಯ ಇಲ್ಲದಿರುವ ಅಂಗನವಾಡಿಗಳಿಗೆ ಶೌಚಾಲಯ ಸೌಲಭ್ಯವನ್ನು ಒದಗಿಸುವಂತೆ ಅಥವಾ ಶೌಚಾಲಯ ಇರುವ ಕಟ್ಟಡಗಳಿಗೆ ಅಂಗನವಾಡಿ ಕೇಂದ್ರಗಳನ್ನು ಸ್ಥಳಾಂತರಿಸಲು ಮಹಿಳಾ ಮತ್ತು ಮಕ್ಕಳ ಅಭಿವೃದ್ಧಿ ಇಲಾಖೆಯು ಕ್ರಮವಹಿಸಬೇಕು. ಅಂಗನವಾಡಿ ಕೇಂದ್ರಗಳ ಶೌಚಾಲಯಗಳನ್ನು ಸ್ವಚ್ಛವಾಗಿಟ್ಟುಕೊಳ್ಳುವಂತೆ ಅಂಗನವಾಡಿ ಕಾರ್ಯಕರ್ತರಿಗೆ ಸ್ವಚ್ಛ ಭಾರತ್ ಅಭಿಯಾನ್ ಯೋಜನೆಯಡಿ ಅರಿವು ಮೂಡಿಸಬೇಕು.

5. ಗ್ರಾಮ ಪಂಚಾಯತಿಗಳ ಘನತ್ಯಾಜ್ಯ ನಿರ್ವಹಣೆ:

ಗ್ರಾಮ/ಗ್ರಾಮ ಪಂಚಾಯತಿಗಳಲ್ಲಿ ವೈಯಕ್ತಿಕ/ಸಮುದಾಯ ಶಾಲಾ, ಅಂಗನವಾಡಿ ಶೌಚಾಲಯಗಳ ನಿರ್ವಹಣೆಯ ಜೊತೆಗೆ ಗ್ರಾಮಗಳಲ್ಲಿನ ಘನತ್ಯಾಜ್ಯ ವಸ್ತುಗಳನ್ನು ಸಮರ್ಪಕವಾಗಿ ವಿಲೇವಾರಿ ಮಾಡಿ ಗ್ರಾಮದ ನೈರ್ಮಲ್ಯವನ್ನು ಕಾಪಾಡಬೇಕಾಗಿದೆ. ಈ ಉದ್ದೇಶಕ್ಕಾಗಿ ಕೇಂದ್ರ/ರಾಜ್ಯ ಸರ್ಕಾರವು ಘನತ್ಯಾಜ್ಯ ನಿರ್ವಹಣೆಗೆ ಅನುದಾನವನ್ನು ನೀಡುತ್ತಿದೆ. ಸಮೀಕ್ಷಿಸಿದ 120 ಗ್ರಾಮಗಳ ಪೈಕಿ, ಘನತ್ಯಾಜ್ಯ ನಿರ್ವಹಣೆಯ ಬಗ್ಗೆ ಗ್ರಾಮ ಪಂಚಾಯತಿಗಳು ಕೈಗೊಂಡಿರುವ ಕ್ರಮಗಳು ಈ ಕೆಳಕಂಡಂತಿರುತ್ತವೆ.

- ಸಮೀಕ್ಷಿಸಿದ 120 ಗ್ರಾಮ ಪಂಚಾಯತಿಗಳ ಪೈಕಿ, 47 ಗ್ರಾಮ ಪಂಚಾಯತಿಗಳಲ್ಲಿ ಘನತ್ಯಾಜ್ಯ ನಿರ್ವಹಣೆಗಾಗಿ ಅನುಮೋದನೆಯಾಗಿದ್ದು, 26 ಗ್ರಾಮ ಪಂಚಾಯತಿಗಳಲ್ಲಿ

ಅನುಮೋದನೆಗಾಗಿ ಪ್ರಸ್ತಾವನೆಯನ್ನು ಸಿದ್ಧಪಡಿಸಲಾಗುತ್ತಿದೆ. ಉಳಿದ 47 ಗ್ರಾಮ ಪಂಚಾಯತಿಗಳಲ್ಲಿ ಈ ಪ್ರಸ್ತಾವನೆಗೆ ಅನುಮೋದನೆಯಾಗಿಬೇಕಾಗಿದೆ.

- ಅನುಮೋದನೆಯಾಗಿರುವ 47 ಘನ ತ್ಯಾಜ್ಯ ಘಟಕಗಳ ಪೈಕಿ, 17 ಗ್ರಾಮ ಪಂಚಾಯತಿಗಳಲ್ಲಿ ಘನತ್ಯಾಜ್ಯ ವಿಲೇವಾರಿ ಘಟಕವನ್ನು ನಿರ್ಮಾಣ ಮಾಡಲಾಗಿದೆ. 17 ಗ್ರಾಮ ಪಂಚಾಯತಿಗಳಲ್ಲಿ ಇವುಗಳ ನಿರ್ಮಾಣ ಕಾರ್ಯ ಪ್ರಗತಿಯಿಲ್ಲದಿದ್ದರೆ. ಉಳಿದ 13 ಗ್ರಾಮ ಪಂಚಾಯತಿಗಳಲ್ಲಿ ಘಟಕಗಳನ್ನು ನಿರ್ಮಾಣ ಮಾಡಿರುವುದಿಲ್ಲ.
- ಅನುಮೋದನೆಯಾಗದಿರುವ 47 ಗ್ರಾಮ ಪಂಚಾಯತಿಗಳ ಪೈಕಿ, 35 ಗ್ರಾಮ ಪಂಚಾಯತಿಗಳಲ್ಲಿ ನಿವೇಶನದ ಸಮಸ್ಯೆಯಿರುವುದಾಗಿ ವರದಿಯಾಗಿರುತ್ತದೆ.
- DPR ಅನುಮೋದನೆಯಾಗಿದ್ದರೂ ಸಹ ಇದುವರೆವಿಗೂ ಘನತ್ಯಾಜ್ಯ ವಿಲೇವಾರಿ ಘಟಕವನ್ನು ನಿರ್ಮಾಣ ಮಾಡದಿರುವ ಜಿಲ್ಲೆಗಳ/ಗ್ರಾಮ ಪಂಚಾಯತಿಗಳ ವಿವರಗಳು ಈ ಕೆಳಕಂಡಂತಿವೆ.

ಕ್ರ.ಸಂ	ಜಿಲ್ಲೆ	ತಾಲ್ಲೂಕು	ಗ್ರಾಮ ಪಂಚಾಯತಿ	ಗ್ರಾಮ
1	ಬೆಂಗಳೂರು ನಗರ	ಆನೇಕಲ್	ರಾಗಿಹಳ್ಳಿ	ರಾಗಿಹಳ್ಳಿ
2	ಬೆಂಗಳೂರು ಗ್ರಾಮಾಂತರ	ದೊಡ್ಡಬಳ್ಳಾಪುರ	ಹೊಸಹಳ್ಳಿ	ಓಜೇನಹಳ್ಳಿ
		ನೆಲಮಂಗಲ	ಬಾದಿಹಾಳ	ಯರ್ರ ಮಂಚೇನಹಳ್ಳಿ
3	ಚಿಕ್ಕಬಳ್ಳಾಪುರ	ಗುಡಿಬಂಡೆ	ಬೀಚಗಾನಹಳ್ಳಿ	ಚಿಕ್ಕಕುರುಬರಹಳ್ಳಿ
4	ಚಿತ್ರದುರ್ಗ	ಚಳ್ಳಕೆರೆ	ದೇವರಮರಿಕುಂಟೆ	ಕಸ್ತೂರಿತಿಮ್ಮನಹಳ್ಳಿ
5	ಗದಗ	ರೋಣ	ಸವಡಿ	ಹೊನ್ನಾಪುರ
6	ಹಾವೇರಿ	ರಾಣಿಬೆನ್ನೂರು	ಕಮದೊಡ	ಎಣ್ಣೆಹೊಸಹಳ್ಳಿ
		ಶಿಗ್ಗಂದ	ಬಾಡ	ಹುಣಸಿಕಟ್ಟ
7	ಕೊಡಗು	ಮಡಿಕೇರಿ	ಮರಗೋಡು	ಎಸ್.ಕಟ್ಟಮಾಡು
8	ಕೋಲಾರ	ಮಾಲೂರು	ಹುಂಗೆನಹಳ್ಳಿ	ಅಂಗಾಪುರ
9	ಶಿವಮೊಗ್ಗ	ಸೊರಬ	ಅಂಡಿಗೆ	ಅಂಡಿಗೆ
10	ಉಡುಪಿ	ಉಡುಪಿ	ಬೈರಂಪಳ್ಳಿ	ಬೈರಂಪಳ್ಳಿ
11	ವಿಜಯಪುರ	ಇಂಡಿ	ಝಳಕಿ	ಮೈಲಾರ
ಒಟ್ಟು	11	13	13	13

ಗ್ರಾಮ ಪಂಚಾಯತಿಗಳಲ್ಲಿ ಘನತ್ಯಾಜ್ಯ ನಿರ್ವಹಣೆ ಘಟಕಗಳನ್ನು ನಿರ್ಮಿಸಲು ಅವಶ್ಯವಿರುವ ನಿವೇಶನವನ್ನು ಗ್ರಾಮ ಪಂಚಾಯತಿಗಳು ಒದಗಿಸಿ, ಘಟಕಗಳನ್ನು ಸಕಾಲದಲ್ಲಿ ನಿರ್ಮಿಸಲು ಕ್ರಮ ವಹಿಸಬೇಕು. ಘಟಕ ನಿರ್ಮಾಣ ಮಾಡಲು ನಿವೇಶನ ಲಭ್ಯವಿದ್ದು, ಪ್ರಸ್ತಾವನೆಗೆ ಅನುಮೋದನೆಯಾಗಿರುವ 13 ಗ್ರಾಮ ಪಂಚಾಯತಿಗಳಲ್ಲಿ ತ್ವರಿತವಾಗಿ ಕಾಮಗಾರಿಯನ್ನು ಪ್ರಾರಂಭಿಸಲು ಗ್ರಾಮ ಪಂಚಾಯತಿಗಳು ಕ್ರಮ ವಹಿಸಬೇಕು.

- ಸಮೀಕ್ಷೆಗೊಳಪಟ್ಟ 120 ಗ್ರಾಮ ಪಂಚಾಯತಿಗಳ ಪೈಕಿ, 42 ಗ್ರಾಮ ಪಂಚಾಯತಿಗಳಲ್ಲಿ ತ್ಯಾಜ್ಯ ಸಂಗ್ರಹಣೆಗಾಗಿ ಟ್ರೈಸೈಕಲ್/ಆಟೋ ಟ್ರಾಕ್ಟರ್/ಟ್ರಾಕ್ಟರ್ ವಾಹನದ ಸೌಲಭ್ಯವಿದ್ದು, ಉಳಿದ 78 ಗ್ರಾಮ ಪಂಚಾಯತಿಗಳಲ್ಲಿ ತ್ಯಾಜ್ಯ ಸಂಗ್ರಹಣೆಗಾಗಿ ಯಾವುದೇ ವಾಹನದ ವ್ಯವಸ್ಥೆ ಇರುವುದಿಲ್ಲವೆಂದು ವರದಿಯಾಗಿರುತ್ತದೆ. ಘನತ್ಯಾಜ್ಯ ವಿಲೇವಾರಿ ಘಟಕಗಳು ಮಂಜೂರಾಗಿರುವ ಗ್ರಾಮ ಪಂಚಾಯತಿಗಳಲ್ಲಿ ಘನತ್ಯಾಜ್ಯಗಳ ಸಮರ್ಪಕ ಸಂಗ್ರಹಣೆಗಾಗಿ

ಟ್ರೈನೈಕಲ್/ಆಯೋ ಟಿಪ್ಪರ್/ಟ್ರಾಕ್ಟರ್ ವಾಹನಗಳ ಸೌಲಭ್ಯವನ್ನು ಒದಗಿಸಿಕೊಳ್ಳಲು ಗ್ರಾಮ ಪಂಚಾಯತಿಗಳು ಕ್ರಮ ವಹಿಸಬೇಕು.

- ಸಮೀಕ್ಷಿಸಿದ 120 ಗ್ರಾಮ ಪಂಚಾಯತಿಗಳ ಪೈಕಿ, 25 ಗ್ರಾಮ ಪಂಚಾಯತಿಗಳಲ್ಲಿ ವೈಯಕ್ತಿಕ/ಸಮುದಾಯ ಮಟ್ಟದ ಗೊಬ್ಬರಗುಂಡಿಗಳನ್ನು ನಿರ್ಮಿಸಲಾಗಿರುತ್ತದೆ. 91 ಗ್ರಾಮ ಪಂಚಾಯತಿಗಳಲ್ಲಿ ಸದರಿ ಗೊಬ್ಬರ ಗುಂಡಿಯನ್ನು ನಿರ್ಮಿಸಲಾಗಿರುವುದಿಲ್ಲ. ಉಳಿದ 4 ಗ್ರಾಮಗಳಲ್ಲಿ ಗೊಬ್ಬರ ಗುಂಡಿಯ ನಿರ್ಮಾಣ ಕಾರ್ಯ ಪ್ರಗತಿಯಲ್ಲಿರುತ್ತದೆ.

6. ಶೌಚಾಲಯದ ಬಗ್ಗೆ ಸಮೀಕ್ಷಾಣಾಧಿಕಾರಿಗಳ ಅಭಿಪ್ರಾಯ:

ಸಮೀಕ್ಷಿಸಿದ 120 ಗ್ರಾಮಗಳ ಪೈಕಿ, 90 (ಶೇ. 75%) ಗ್ರಾಮದ ಸಮೀಕ್ಷಾಣಾಧಿಕಾರಿಗಳು ಶೌಚಾಲಯದ ನಿರ್ಮಾಣ ಮತ್ತು ಬಳಕೆಯಿಂದ ಗ್ರಾಮಗಳು ಬಯಲು ಬಹಿರ್ದೆಸೆ ಮುಕ್ತ ಗ್ರಾಮಗಳಾಗಿವೆ ಎಂದು ಹಾಗೂ 30 (ಶೇ. 25%) ಗ್ರಾಮದ ಸಮೀಕ್ಷಾಣಾಧಿಕಾರಿಗಳು ಗ್ರಾಮಗಳಲ್ಲಿ ಶೌಚಾಲಯಗಳದ್ದರೂ ಶೌಚಾಲಯವನ್ನು ಸಮರ್ಪಕವಾಗಿ ಉಪಯೋಗಿಸುತ್ತಿಲ್ಲವೆಂದು ಅಭಿಪ್ರಾಯ ನೀಡಿರುತ್ತಾರೆ.

ಸಮೀಕ್ಷೆಯ ಪ್ರಮುಖ ಅಂಶಗಳು ಮತ್ತು ಶಿಫಾರಸ್ಸುಗಳು

ಬಯಲು ಬಹಿರ್ದೇಶ ಮುಕ್ತ ಗ್ರಾಮ ಯೋಜನೆಯ ಸಮೀಕ್ಷೆಯಡಿ ಕಂಡುಬಂದ ಮುಖ್ಯ ಅಂಶಗಳು ಮತ್ತು ಶಿಫಾರಸ್ಸುಗಳನ್ನು ಈ ಕೆಳಕಂಡಂತೆ ನೀಡಲಾಗಿದೆ.

ಬ್ಲಾಕ್ -ಎ : ಗ್ರಾಮದ ಕುಟುಂಬಗಳಿಗೆ ಸಂಬಂಧಿಸಿದ ಸಮೀಕ್ಷೆಯ ಮಾಹಿತಿ

1. ಸಮೀಕ್ಷೆಯನ್ನು 30 ಜಿಲ್ಲೆಗಳ 119 ತಾಲ್ಲೂಕುಗಳಲ್ಲಿನ 120 ಗ್ರಾಮಗಳಲ್ಲಿ ಕೈಗೊಳ್ಳಲಾಗಿದೆ.
2. ಸಮೀಕ್ಷೆಯನ್ನು 18289 ಕುಟುಂಬಗಳಿಗೆ ಕೈಗೊಳ್ಳಲಾಗಿದ್ದು, ಈ ಪೈಕಿ, 3144(ಶೇ.17) ಕುಟುಂಬಗಳು ಪರಿಶಿಷ್ಟ ಜಾತಿ, 1775(ಶೇ. 10) ಕುಟುಂಬಗಳು ಪರಿಶಿಷ್ಟ ಪಂಗಡ, 8046(ಶೇ.44) ಕುಟುಂಬಗಳು ಹಿಂದುಳಿದ ವರ್ಗ ಹಾಗೂ 5324(ಶೇ. 29) ಕುಟುಂಬಗಳು ಇತರೆ ವರ್ಗಕ್ಕೆ ಸೇರಿದವರಾಗಿರುತ್ತಾರೆ.
3. ಸಮೀಕ್ಷಿಸಿದ 18289 ಕುಟುಂಬಗಳ ಪೈಕಿ, ಶೇ. 94 ರಷ್ಟು ಕುಟುಂಬಗಳು ಹಿಂದು ಧರ್ಮದವರಾಗಿದ್ದು, ಉಳಿದ ಶೇ. 6 ರಷ್ಟು ಕುಟುಂಬಗಳು ಇಸ್ಲಾಂ, ಕ್ರೈಸ್ತ, ಜೈನ್ ಮತ್ತು ಭೌದ್ಧ ಧರ್ಮದ ಕುಟುಂಬಗಳಾಗಿರುತ್ತವೆ.
4. ಸಮೀಕ್ಷಿಸಿದ 18289 ಕುಟುಂಬಗಳ ಪೈಕಿ, ಶೇ.68 ರಷ್ಟು ಕುಟುಂಬದ ಮುಖ್ಯಸ್ಥರು ಅಕ್ಷರಸ್ಥರಾಗಿದ್ದು, ಶೇ. 32 ರಷ್ಟು ಕುಟುಂಬದ ಮುಖ್ಯಸ್ಥರು ಅನಕ್ಷರಸ್ಥರಾಗಿರುತ್ತಾರೆ. ಜನರಲ್ಲಿ ನೈರ್ಮಲ್ಯದ ಬಗ್ಗೆ ಅರಿವು ಮೂಡಿಸಲು ಶಿಕ್ಷಣ ಒಂದು ಪ್ರಮುಖ ಅಂಶವಾಗಿರುತ್ತದೆ. ಆದ್ದರಿಂದ, ಅಕ್ಷರ ಜ್ಯೋತಿ ಯೋಜನೆಯಡಿ ಅನಕ್ಷರಸ್ಥರನ್ನು ಅಕ್ಷರಸ್ಥರನ್ನಾಗಿಸಲು ಗ್ರಾಮ ಪಂಚಾಯತಿಗಳು ಕ್ರಮ ವಹಿಸಬೇಕು.
5. ಸಮೀಕ್ಷಿಸಿದ 18289 ಕುಟುಂಬಗಳ ಪೈಕಿ, 9546(ಶೇ.52) ಕುಟುಂಬಗಳು ಕೃಷಿ, 436(ಶೇ.2) ಕುಟುಂಬಗಳು ಹೈನುಗಾರಿಕೆ, 2223(ಶೇ.12) ಕುಟುಂಬಗಳು ಕೃಷಿಕಾರ್ಮಿಕರು, 330(ಶೇ.2) ಕುಟುಂಬದ ಮುಖ್ಯಸ್ಥರು ಸರ್ಕಾರಿ ನೌಕರರು, 516(ಶೇ.3) ಕುಟುಂಬದ ಮುಖ್ಯಸ್ಥರು ಖಾಸಗಿ ನೌಕರರು, 344(ಶೇ.2) ಕುಟುಂಬದ ಮುಖ್ಯಸ್ಥರು ವ್ಯಾಪಾರ, 3235(ಶೇ.18) ಕುಟುಂಬಗಳು ದಿನಗೂಲಿಯನ್ನು, 286(ಶೇ.2) ಕುಟುಂಬದ ಮುಖ್ಯಸ್ಥರು ಕಟ್ಟಡದ ಕೆಲಸಗಾರರಾಗಿ, 81 ಕುಟುಂಬದ ಮುಖ್ಯಸ್ಥರು ಬಡಗಿ ಕೆಲಸವನ್ನು, 38 ಕುಟುಂಬದ ಮುಖ್ಯಸ್ಥರು ದುರಸ್ತಿ ಅಂಗಡಿ ಕೆಲಸವನ್ನು, 36 ಕುಟುಂಬದ ಮುಖ್ಯಸ್ಥರು ಜಿ.ಪಂ/ತಾ.ಪಂ/ ಗ್ರಾ.ಪಂ ಸದಸ್ಯರಾಗಿ ಹಾಗೂ 1218(ಶೇ.7) ಕುಟುಂಬಗಳು ಇತರೆ ವೃತ್ತಿಯಲ್ಲಿ ತೊಡಗಿರುವ ಕುಟುಂಬಗಳಾಗಿರುತ್ತವೆ. ಸಮೀಕ್ಷೆಗೆ ಒಳಪಡಲಾದ ಕುಟುಂಬಗಳ ಪೈಕಿ, ಹೆಚ್ಚಿನ ಕುಟುಂಬಗಳು ವ್ಯವಸಾಯವನ್ನು ಅವಲಂಬಿಸಿರುತ್ತಾರೆ. ಇದರ ಜೊತೆಗೆ ಕೃಷಿಕಾರ್ಮಿಕರು ಮತ್ತು ದಿನಗೂಲಿ ನೌಕರರು ಸಹ ಹೆಚ್ಚಿನ ಪ್ರಮಾಣದಲ್ಲಿ ಇರುವುದು ವರದಿಯಾಗಿರುತ್ತದೆ.
6. ಸಮೀಕ್ಷಿಸಿದ 18289 ಕುಟುಂಬಗಳ ಪೈಕಿ, 694(ಶೇ.4) ಕುಟುಂಬಗಳು ಅಂತರ್ಜಲದ, 15373(ಶೇ.84) ಕುಟುಂಬಗಳು ಬಿಪಿಎಲ್, 1163(ಶೇ.6) ಕುಟುಂಬಗಳು ಎಪಿಎಲ್ ಪಡಿತರ ಚೀಟಿಯನ್ನು ಹೊಂದಿದ್ದು ಹಾಗೂ 1059(ಶೇ.6) ಕುಟುಂಬಗಳು ಯಾವುದೇ ಪಡಿತರ ಚೀಟಿಯನ್ನು ಹೊಂದಿಲ್ಲದಿರುವುದು ಕಂಡುಬಂದಿರುತ್ತದೆ. ಒಟ್ಟಾರೆ, ಶೇ. 88 ರಷ್ಟು

ಕುಟುಂಬಗಳು ಆದ್ಯತಾ ಪಡಿತರ ಚೀಟಿಯನ್ನು (ಅಂತರ್ಜಾಲದ ಮತ್ತು ಬಿಪಿಎಲ್ (ಆದ್ಯತಾ) ಹೊಂದಿರುವುದು ಕಂಡು ಬರುತ್ತದೆ.

7. ಸಮೀಕ್ಷಿಸಿದ 18289 ಕುಟುಂಬಗಳ ಪೈಕಿ, 17870(ಶೇ.97.6) ಕುಟುಂಬಗಳು ಸ್ವಂತ ಮನೆಗಳಲ್ಲಿ, 346(ಶೇ.2.0) ಕುಟುಂಬಗಳು ಬಾಡಿಗೆ ಮನೆಗಳಲ್ಲಿ ಮತ್ತು 73 (ಶೇ. 0.4) ಕುಟುಂಬಗಳು ಬಾಡಿಗೆ ರಹಿತ ಮನೆಗಳಲ್ಲಿ ವಾಸಿಸುತ್ತಿದ್ದಾರೆ. ಸಮೀಕ್ಷೆಯು ಗ್ರಾಮೀಣ ಪ್ರದೇಶಕ್ಕೆ ಸಂಬಂಧಿಸಿರುವುದರಿಂದ ಶೇ. 98 ರಷ್ಟು ಕುಟುಂಬಗಳು ಸ್ವಂತ ಮನೆಯನ್ನು ಹೊಂದಿರುವುದು ವರದಿಯಾಗಿರುತ್ತದೆ.
8. ಸಮೀಕ್ಷಿಸಿದ 18289 ಕುಟುಂಬಗಳ ಪೈಕಿ, 15570(ಶೇ. 85.13) ಕುಟುಂಬಗಳು ವೈಯಕ್ತಿಕ ಶೌಚಾಲಯವನ್ನು ಹೊಂದಿದ್ದು, 53 (ಶೇ. 0.30) ಕುಟುಂಬಗಳ ಶೌಚಾಲಯ ನಿರ್ಮಾಣವು ಪ್ರಗತಿಯಲ್ಲಿರುತ್ತದೆ. 2666 (ಶೇ.14.57) ಕುಟುಂಬಗಳು ಶೌಚಾಲಯವನ್ನು ಹೊಂದಿಲ್ಲದಿರುವುದು ಸಮೀಕ್ಷೆಯಿಂದ ಕಂಡು ಬಂದಿರುತ್ತದೆ.
9. ಸಮೀಕ್ಷಿಸಿದ 18289 ಕುಟುಂಬಗಳ ಪೈಕಿ, 15570 ಕುಟುಂಬಗಳು ಶೌಚಾಲಯವನ್ನು (ಶೇಕಡೆ 85) ಹೊಂದಿರುವುದು ವರದಿಯಾಗಿರುತ್ತದೆ. ಆರ್ಥಿಕ ವರ್ಗವಾರು ವಿಶ್ಲೇಷಣೆ ಮಾಡಿದಾಗ, ಸಮೀಕ್ಷೆಗೆ ಒಳಪಡಲಾದ ಆಯಾ ವರ್ಗದಲ್ಲನ ಒಟ್ಟು ಕುಟುಂಬಗಳ ಪೈಕಿ, ಶೇ. 84 ರಷ್ಟು ಬಿಪಿಎಲ್, ಶೇ. 83 ರಷ್ಟು ಪರಿಶಿಷ್ಟ ಜಾತಿ ಮತ್ತು ಪರಿಶಿಷ್ಟ ಪಂಗಡ, ಶೇ. 94 ರಷ್ಟು, ಸಣ್ಣ ಮತ್ತು ಅತಿ ಸಣ್ಣ ರೈತರ ಕುಟುಂಬಗಳು, ಶೇ. 79 ರಷ್ಟು ಗೃಹ ಸಂಕೀರ್ಣ ಹೊಂದಿರುವ ಭೂರಹಿತ ಕಾರ್ಮಿಕರ ಕುಟುಂಬಗಳು ಶೇ. 91 ರಷ್ಟು ವಿಕಲಚೇತನರ ಕುಟುಂಬಗಳು, ಶೇ. 91 ರಷ್ಟು, ಮಹಿಳಾ ಪ್ರಧಾನ ಕುಟುಂಬಗಳು ಹಾಗೂ ಶೇ. 90 ರಷ್ಟು ಎಪಿಎಲ್ ಕುಟುಂಬಗಳು ಶೌಚಾಲಯವನ್ನು ಹೊಂದಿರುವುದು ಕಂಡು ಬರುತ್ತದೆ. ಭೂರಹಿತ ಕಾರ್ಮಿಕರು, ಪರಿಶಿಷ್ಟ ಜಾತಿ ಮತ್ತು ಪರಿಶಿಷ್ಟ ಪಂಗಡ ಹಾಗೂ ಬಿಪಿಎಲ್ ಕುಟುಂಬಗಳು ಹೆಚ್ಚಿನ ಪ್ರಮಾಣದಲ್ಲಿ ಶೌಚಾಲಯವನ್ನು ಹೊಂದಿರುವುದಿಲ್ಲ ಒಟ್ಟಾರೆ ಯಾವುದೇ ವರ್ಗದ ಕುಟುಂಬಗಳು ಶೇ. 100 ರಷ್ಟು ಶೌಚಾಲಯವನ್ನು ಹೊಂದಿರುವುದಿಲ್ಲ.
10. ಬಯಲು ಮಲ ಮುಕ್ತ ಗ್ರಾಮಗಳೆಂದು ಆಯ್ಕೆಯಾದ ಗ್ರಾಮಗಳನ್ನು ಘೋಷಿಸಲ್ಪಟ್ಟಿದ್ದರೂ ಸಹ ಬೀದರ್ ಜಿಲ್ಲೆಯಲ್ಲಿ ಆಯ್ಕೆಯಾದ ಗ್ರಾಮಗಳನ್ನು ಹೊರತು ಪಡಿಸಿ ಉಳಿದ ಎಲ್ಲಾ ಜಿಲ್ಲೆಗಳಲ್ಲೂ ಶೌಚಾಲಯ ಇಲ್ಲದ ಕುಟುಂಬಗಳು ವರದಿಯಾಗಿರುತ್ತವೆ. ಉಳಿದ 29 ಜಿಲ್ಲೆಗಳಲ್ಲಿ ಶೌಚಾಲಯ ಇಲ್ಲದ ಒಟ್ಟು 2666 ಕುಟುಂಬಗಳ ಪೈಕಿ, 7 ಜಿಲ್ಲೆಗಳಲ್ಲಿ ಶೇ. ಒಂದು ಮತ್ತು ಒಂದಕ್ಕಿಂತ ಕಡಿಮೆ ಪ್ರಮಾಣದಲ್ಲಿ ಶೌಚಾಲಯ ಇಲ್ಲದಿರುವ ಕುಟುಂಬಗಳು (ಉಡುಪಿ, ಬೆಂಗಳೂರು ಗ್ರಾಮಾಂತರ, ಮೈಸೂರು, ಕೋಲಾರ, ಬೆಂಗಳೂರು ನಗರ, ಕೊಡಗು ಮತ್ತು ದಕ್ಷಿಣ ಕನ್ನಡ) ಜಿಲ್ಲೆಗಳಲ್ಲಿ ವರದಿಯಾಗಿರುತ್ತದೆ. ಆದರೆ, ಬಳ್ಳಾರಿ, ಬಾಗಲಕೋಟೆ ಮತ್ತು ತುಮಕೂರು ಜಿಲ್ಲೆಗಳಲ್ಲಿ ಒಟ್ಟು ಸಮೀಕ್ಷಿಸಿದ ಕುಟುಂಬಗಳ ಪೈಕಿ, ಶೇ. 40 ರಿಂದ 60 ರಷ್ಟು ಕುಟುಂಬಗಳಿಗೆ ಶೌಚಾಲಯ ಸೌಲಭ್ಯ ಇರುವುದಿಲ್ಲ. 9 ಜಿಲ್ಲೆಗಳಲ್ಲಿ (ಧಾರವಾಡ, ಬೆಳಗಾವಿ, ವಿಜಯಪುರ, ರಾಯಚೂರು, ಚಿತ್ರದುರ್ಗ, ಯಾದಗಿರಿ, ಗದಗ, ಕೊಪ್ಪಳ ಮತ್ತು ಹಾವೇರಿ ಜಿಲ್ಲೆಗಳಲ್ಲಿ ಶೇ. 10 ರಿಂದ 32 ರಷ್ಟು ಸಮೀಕ್ಷಿಸಿದ ಕುಟುಂಬಗಳಿಗೆ ಶೌಚಾಲಯ ಸೌಲಭ್ಯವಿರುವುದಿಲ್ಲ. ಒಟ್ಟಾರೆ, 12 ಜಿಲ್ಲೆಗಳಲ್ಲಿ ಶೇ. 10ಕ್ಕಿಂತ ಹೆಚ್ಚು ಸಮೀಕ್ಷಿಸಿದ ಕುಟುಂಬಗಳಿಗೆ ಶೌಚಾಲಯ ಸೌಲಭ್ಯ ಇಲ್ಲದಿದ್ದು, ಈ ಪೈಕಿ, 10 ಜಿಲ್ಲೆಗಳು ಉತ್ತರ ಕರ್ನಾಟಕ ವ್ಯಾಪ್ತಿಗೆ ಬರುತ್ತಿವೆ. ಈ ಜಿಲ್ಲೆಗಳ ಜನರಲ್ಲಿ ನೈರ್ಮಲ್ಯದ ಬಗ್ಗೆ ಅರಿವು ಮೂಡಿಸಿ ಪ್ರೋತ್ಸಾಹನವನ್ನು ನೀಡಿ ವೈಯಕ್ತಿಕ ಶೌಚಾಲಯಗಳನ್ನು ನಿರ್ಮಿಸಿಕೊಳ್ಳಲು ಸಂಬಂಧಪಟ್ಟ ಗ್ರಾಮ ಪಂಚಾಯತಿಗಳು ಆದ್ಯತೆಯ ಮೇಲೆ ಕ್ರಮವಹಿಸಬೇಕು.

11. ಶೌಚಾಲಯ ಹೊಂದಿರುವ 15570 ಕುಟುಂಬಗಳ ಪೈಕಿ, 13584(ಶೇ.87) ಕುಟುಂಬಗಳ ಶೌಚಾಲಯಗಳು ಪಕ್ಕಾ ಶೌಚಾಲಯಗಳಾಗಿದ್ದು, ಉಳಿದ 1986(ಶೇ.13) ಕುಟುಂಬಗಳ ಶೌಚಾಲಯಗಳು ಕಚ್ಚಾ ಶೌಚಾಲಯವಾಗಿರುತ್ತವೆ.
12. ಶೌಚಾಲಯ ಹೊಂದಿರುವ 15570 ಕುಟುಂಬಗಳ ಪೈಕಿ, 14303(ಶೇ.92) ಶೌಚಾಲಯಗಳು ಒಂದು ಗುಂಡಿಯನ್ನು ಹೊಂದಿದ್ದು ಮತ್ತು 1267(ಶೇ.8) ಶೌಚಾಲಯಗಳು ಅವಳಿ ಗುಂಡಿಯನ್ನು ಹೊಂದಿರುತ್ತವೆ.
13. ಶೌಚಾಲಯವಿರುವ 15570 ಶೌಚಾಲಯಗಳ ಪೈಕಿ, 12618(ಶೇ.81) ಶೌಚಾಲಯಗಳು ಇಂಗು ಗುಂಡಿಯನ್ನು ಹೊಂದಿದ್ದು ಮತ್ತು 2952(ಶೇ.19) ಶೌಚಾಲಯಗಳು ಸೆಪ್ಟಿಕ್ ಟ್ಯಾಂಕ್ ಸೌಲಭ್ಯವನ್ನು ಹೊಂದಿರುತ್ತವೆ.
14. ಒಟ್ಟಾರೆ, ನಿರ್ಮಿಸಿದ ಶೌಚಾಲಯಗಳ ಪೈಕಿ, ಶೇ.75 ರಷ್ಟು ಶೌಚಾಲಯಗಳನ್ನು ಸರ್ಕಾರದ ವಿವಿಧ ಕಾರ್ಯಕ್ರಮಗಳಡಿ ಹಾಗೂ ಕೇವಲ ಶೇ. 25 ರಷ್ಟು ಶೌಚಾಲಯಗಳನ್ನು ಕುಟುಂಬಗಳು ಸ್ವಂತ ಹಣದಿಂದ ನಿರ್ಮಿಸಿಕೊಂಡಿರುತ್ತಾರೆ. ಶೇ. 70 ರಷ್ಟು ಶೌಚಾಲಯಗಳನ್ನು ನಿರ್ಮಲ ಭಾರತ್ ಅಭಿಯಾನ/ಸ್ವಚ್ಛ ಭಾರತ್ ಮಿಷನ್ ಯೋಜನೆಗಳಡಿ ನಿರ್ಮಿಸಿಕೊಳ್ಳಲಾಗಿದೆ.
15. ಶೌಚಾಲಯ ನಿರ್ಮಿಸಿಕೊಂಡಿರುವ 15570 ಕುಟುಂಬಗಳ ಪೈಕಿ, 14924(ಶೇ.96) ಕುಟುಂಬಗಳು ಶೌಚಾಲಯವನ್ನು ಸಮರ್ಪಕವಾಗಿ ಬಳಸುತ್ತಿದ್ದು, ಉಳಿದ 646(ಶೇ.4) ಕುಟುಂಬಗಳು ಶೌಚಾಲಯವನ್ನು ಸಮರ್ಪಕವಾಗಿ ಬಳಸುತ್ತಿರುವುದಿಲ್ಲವೆಂದು ವರದಿಯಾಗಿರುತ್ತದೆ. ವಿಜಯಪುರ, ಕಲ್ಬುರ್ಗಿ, ಗದಗ, ಕೊಪ್ಪಳ, ಯಾದಗಿರಿ, ಬಳ್ಳಾರಿ ಮತ್ತು ಧಾರವಾಡ ಜಿಲ್ಲೆಗಳಲ್ಲಿ ಹೆಚ್ಚಿನ ಕುಟುಂಬಗಳು ಶೌಚಾಲಯಗಳನ್ನು ನಿರ್ಮಿಸಿಕೊಂಡಿದ್ದರೂ ಸಹ ಇವುಗಳನ್ನು ಬಳಸದೆ ಇರುವುದು ವರದಿಯಾಗಿರುತ್ತದೆ. ಇಂತಹ ಕುಟುಂಬಗಳಿಗೆ ಗ್ರಾಮ ಪಂಚಾಯತಿಗಳು ನೈರ್ಮಲ್ಯದ ಬಗ್ಗೆ ಅರಿವು ಮೂಡಿಸಿ ಸಮರ್ಪಕವಾಗಿ ಉಪಯೋಗಿಸುವಂತೆ ಅರಿವು ಮೂಡಿಸಬೇಕು.
16. 15570 ಶೌಚಾಲಯವಿರುವ ಕುಟುಂಬಗಳ ಪೈಕಿ, 15075(ಶೇ.97) ಕುಟುಂಬಗಳು ಶೌಚಾಲಯಗಳನ್ನು ಸ್ವಚ್ಛವಾಗಿ ನಿರ್ವಹಿಸುತ್ತಿದ್ದು, ಉಳಿದ 495(ಶೇ.3) ಕುಟುಂಬಗಳು ಶೌಚಾಲಯಗಳನ್ನು ಸ್ವಚ್ಛವಾಗಿ ನಿರ್ವಹಿಸಿರುವುದಿಲ್ಲವೆಂದು ವರದಿಯಾಗಿರುತ್ತದೆ. ಕಲ್ಬುರ್ಗಿ, ವಿಜಯಪುರ, ಕೊಪ್ಪಳ, ಗದಗ, ಯಾದಗಿರಿ, ಧಾರವಾಡ ಮತ್ತು ಬಳ್ಳಾರಿ ಜಿಲ್ಲೆಗಳಲ್ಲಿ ಹೆಚ್ಚಿನ ಕುಟುಂಬಗಳು ಶೌಚಾಲಯಗಳನ್ನು ಸ್ವಚ್ಛವಾಗಿ ನಿರ್ವಹಣೆ ಮಾಡದಿರುವುದು ವರದಿಯಾಗಿರುತ್ತದೆ. ಈ ಜಿಲ್ಲೆಗಳಲ್ಲಿನ ಗ್ರಾಮ ಪಂಚಾಯತಿಗಳು ನೈರ್ಮಲ್ಯದ ಬಗ್ಗೆ ಹಾಗೂ ಶೌಚಾಲಯಗಳನ್ನು ಸ್ವಚ್ಛವಾಗಿಟ್ಟುಕೊಳ್ಳದಿರುವುದರಿಂದ ಉಂಟಾಗುವ ರೋಗಗಳ ಬಗ್ಗೆ ಜನರಲ್ಲಿ ಅರಿವು ಮೂಡಿಸಬೇಕು.
17. ಶೌಚಾಲಯವನ್ನು ನಿರ್ಮಿಸಿಕೊಂಡು ಬಳಸದಿರುವ 646 ಕುಟುಂಬಗಳ ಪೈಕಿ, 61(ಶೇ.9) ಕುಟುಂಬಗಳು ನೀರಿನ ಸಮಸ್ಯೆಯಿಂದ, 20(ಶೇ.3) ಕುಟುಂಬಗಳು ಶೌಚಾಲಯವು ಮನೆಯಿಂದ ದೂರವಿರುವುದರಿಂದ, 28(ಶೇ.4) ಕುಟುಂಬಗಳು ಮನೆಯೊಳಗೆ ಶೌಚಾಲಯ ಇರುವುದರಿಂದ, 24(ಶೇ.4) ಕುಟುಂಬಗಳು ಶೌಚಾಲಯ ಪೂರ್ಣಗೊಂಡಿರುವುದಿಲ್ಲವೆಂದು, 245(ಶೇ.38) ಕುಟುಂಬಗಳು ಶೌಚಾಲಯ ದುರಸ್ತಿಗೊಳಪಟ್ಟಿರುವುದರಿಂದ, ಶೇ.84(ಶೇ.13%) ಕುಟುಂಬಗಳು ಸಾಮಗ್ರಿ ಸಂಗ್ರಹಣೆಗಾಗಿ, 23(ಶೇ.4) ಕುಟುಂಬಗಳು ಆಡು, ಕುರಿ ಮತ್ತು ಕೋಳಿ ಸಾಕಾಣಿಕೆಗಾಗಿ

ಬಳಸುತ್ತಿದ್ದು, ಹಾಗೂ 161(ಶೇ.25) ಕುಟುಂಬಗಳು ಇತರೆ ಕಾರಣಗಳಿಂದ ಶೌಚಾಲಯವನ್ನು ಸಮರ್ಪಕವಾಗಿ ಬಳಸುತ್ತಿರುವುದಿಲ್ಲ.

ಶೌಚಾಲಯವನ್ನು ಗದಗ-15, ಕಲ್ಬುರ್ಗಿ-29, ವಿಜಯಪುರ-13 ಹಾಗೂ ಯಾದಗಿರಿ ಜಿಲ್ಲೆಗಳ 11 ಕುಟುಂಬಗಳು ಸಾಮಗ್ರಿ ಸಂಗ್ರಹಣೆಗಾಗಿ ಹಾಗೂ ತುಮಕೂರು-13, ವಿಜಯಪುರ ಹಾಗೂ ಯಾದಗಿರಿ ಜಿಲ್ಲೆಗಳಲ್ಲಿ ತಲಾ 3 ಕುಟುಂಬಗಳು ಆಡು, ಕುರಿ, ಕೋಳಿ ಸಾಕಾಣಿಕೆಗಾಗಿ ಉಪಯೋಗಿಸುತ್ತಿರುವುದು ಸಮೀಕ್ಷೆಯಿಂದ ಕಂಡು ಬಂದಿರುತ್ತದೆ. ಜನರಲ್ಲಿ ನೈರ್ಮಲ್ಯದ ಬಗ್ಗೆ ಅರಿವು ಮೂಡಿಸಿ ಬಯಲು ಮಲ ವಿಸರ್ಜನೆಯನ್ನು ಸಂಪೂರ್ಣವಾಗಿ ತಡೆಗಟ್ಟುವುದು ಸ್ವಚ್ಛ ಭಾರತ್ ಮಿಷನ್ ಯೋಜನೆಯ ಮುಖ್ಯ ಉದ್ದೇಶವಾಗಿರುತ್ತದೆ. ಆದ್ದರಿಂದ ಇಂತಹ ಕುಟುಂಬಗಳಿಗೆ ಸ್ವಚ್ಛ ಭಾರತ್ ಕಾರ್ಯಕ್ರಮದ ಸಮಾಲೋಚಕರ ಮೂಲಕ ಅರಿವು ಮೂಡಿಸಿ ಶೌಚಾಲಯಗಳನ್ನು ಉಪಯೋಗಿಸುವಂತೆ ಗ್ರಾಮ ಪಂಚಾಯತಿಗಳು ಕ್ರಮವಹಿಸಬೇಕು.

18. ಹಿರಿಯ ನಾಗರಿಕರಿರುವ ಒಟ್ಟು 14895 ಕುಟುಂಬಗಳ ಪೈಕಿ, 13592 (ಶೇ. 91) ಕುಟುಂಬಗಳು ಶೌಚಾಲಯಗಳನ್ನು ಬಳಸುತ್ತಿದ್ದು, 1303 (ಶೇ. 9) ಕುಟುಂಬದ ಹಿರಿಯ ನಾಗರಿಕರು ಶೌಚಾಲಯಗಳನ್ನು ಬಳಸದೆ ಇರುವುದು ಸಮೀಕ್ಷೆಯಿಂದ ತಿಳಿದುಬಂದಿರುತ್ತದೆ.

19. ಶೌಚಾಲಯಗಳನ್ನು ಬಳಸುತ್ತಿರುವ 15570 ಕುಟುಂಬಗಳ ಪೈಕಿ, 14970 ಕುಟುಂಬಗಳಲ್ಲಿ ಮಹಿಳೆಯಿರುತ್ತಾರೆ. ಮಹಿಳೆಯಿರುವ ಕುಟುಂಬಗಳ ಪೈಕಿ, ಶೇ. 96 ರಷ್ಟು ಮಹಿಳೆಯರು ಶೌಚಾಲಯಗಳನ್ನು ಬಳಸುತ್ತಿದ್ದು, ಶೇ. 4 ರಷ್ಟು ಕುಟುಂಬದ ಮಹಿಳೆಯರು ಶೌಚಾಲಯವನ್ನು ಬಳಸದಿರುವುದು ಸಮೀಕ್ಷೆಯಿಂದ ತಿಳಿದುಬಂದಿರುತ್ತದೆ.

ಶೌಚಾಲಯವನ್ನು ಬಳಸದೇ ಇರುವ ಹಿರಿಯ ನಾಗರಿಕರಿಗೆ ಮತ್ತು ಮಹಿಳೆಯರ ಕುಟುಂಬಗಳನ್ನು ಗ್ರಾಮ ಪಂಚಾಯತಿಗಳು ಗುರುತಿಸಿ ಶೌಚಾಲಯಗಳನ್ನು ಬಳಸುವಂತೆ ಕ್ರಮವಹಿಸಬೇಕು.

20. ಸಮೀಕ್ಷಿಸಿದ 15570 ಕುಟುಂಬಗಳ ಶೌಚಾಲಯಗಳ ಪೈಕಿ, ಶೇ.5 ರಷ್ಟು (764) ಕುಟುಂಬದ ಶೌಚಾಲಯಗಳು ತುಂಬಿದ್ದು, ಈ ಪೈಕಿ, ಶೇ. 33 ರಷ್ಟು (251) ಶೌಚಾಲಯಗಳನ್ನು ಸಕ್ರಿಂಗ್ ಮಿಷನ್ ಮೂಲಕ ಹಾಗೂ ಉಳಿದ ಶೇ. 67 ರಷ್ಟು (513) ಶೌಚಾಲಯಗಳನ್ನು ಖಾಸಗಿ ವಾಹನಗಳ ಮೂಲಕ ಸ್ವಚ್ಛಗೊಳಿಸಿರುವುದು ವರದಿಯಾಗಿರುತ್ತದೆ.

21. ಸಮೀಕ್ಷಿಸಿದ 2719 ಶೌಚಾಲಯ ಸೌಲಭ್ಯವಿಲ್ಲದ ಕುಟುಂಬಗಳ (ಶೌಚಾಲಯ ನಿರ್ಮಾಣ ಹಂತದಲ್ಲಿರುವ ಕುಟುಂಬಗಳು ಸೇರಿ) ಪೈಕಿ, 86(ಶೇ.3) ಕುಟುಂಬಗಳು ಸಮುದಾಯ/ಗುಂಪು ಶೌಚಾಲಯಕ್ಕೆ, 202(ಶೇ.8) ಕುಟುಂಬಗಳು ಪಕ್ಕದ ಮನೆಯವರ ಶೌಚಾಲಯಕ್ಕೆ ಹಾಗೂ 2431(ಶೇ. 89) ಕುಟುಂಬಗಳು ಮಲ ವಿಸರ್ಜನೆಗೆ ಬಯಲಿಗೆ ಹೋಗುತ್ತಿರುವುದು ಸಮೀಕ್ಷೆಯಿಂದ ತಿಳಿದುಬಂದಿರುತ್ತದೆ.

ಬೆಂಗಳೂರು ನಗರ, ಬೆಂಗಳೂರು ಗ್ರಾಮಾಂತರ, ಬೀದರ್ ಹಾಗೂ ದಕ್ಷಿಣ ಕನ್ನಡ ಜಿಲ್ಲೆಗಳಲ್ಲಿ ಸಮೀಕ್ಷೆಗೆ ಒಳಪಡಲಾದ ಎಲ್ಲಾ ಗ್ರಾಮಗಳು ಬಯಲು ಮಲ ವಿಸರ್ಜನೆ ಮುಕ್ತ ಗ್ರಾಮಗಳಾಗಿರುತ್ತವೆ. ಬಳ್ಳಾರಿ, ವಿಜಯಪುರ, ತುಮಕೂರು, ಬಾಗಲಕೋಟೆ, ಧಾರವಾಡ, ಬೆಳಗಾವಿ ಜಿಲ್ಲೆಗಳಲ್ಲಿ ಸಮೀಕ್ಷಿಸಿದ ಕುಟುಂಬಗಳ ಪೈಕಿ, ಶೇ. 26 ರಿಂದ 57 ರಷ್ಟು ಕುಟುಂಬಗಳು ಹಾಗೂ ಚಿತ್ರದುರ್ಗ, ಯಾದಗಿರಿ, ರಾಯಚೂರು, ಗದಗ, ಕೊಪ್ಪಳ ಜಿಲ್ಲೆಗಳಲ್ಲಿ

ಶೇ. 17 ರಿಂದ 22 ರಷ್ಟು ಕುಟುಂಬಗಳು ಹಾಗೂ ಉಳಿದ ಜಿಲ್ಲೆಗಳಲ್ಲಿ ಶೇ. 1 ರಿಂದ 7 ರಷ್ಟು ಕುಟುಂಬಗಳು ಬಯಲು ಬಹಿಷ್ಕಾರಕ್ಕೆ ಹೋಗುತ್ತಿರುವುದಾಗಿ ವರದಿಯಾಗಿರುತ್ತದೆ.

22. ಸಮುದಾಯ/ಗುಂಪು ಶೌಚಾಲಯಗಳನ್ನು ಬಳಕೆ ಮಾಡುತ್ತಿರುವ 86 ಕುಟುಂಬಗಳು ಸದರಿ ಶೌಚಾಲಯಗಳನ್ನು ಸ್ವಚ್ಛವಾಗಿ ನಿರ್ವಹಿಸಲಾಗಿದೆ ಎಂದು ತಿಳಿಸಿರುತ್ತಾರೆ.

23. ಶೌಚಾಲಯವನ್ನು ನಿರ್ಮಿಸದಿರುವ 2666 ಕುಟುಂಬಗಳ ಪೈಕಿ, 1337(ಶೇ.50) ಕುಟುಂಬಗಳು ಸ್ಥಳದ ಕೊರತೆ, 466(ಶೇ.17) ಕುಟುಂಬಗಳು ಆರ್ಥಿಕ ಮುಗ್ಗಟ್ಟು, 110(ಶೇ.4) ಕುಟುಂಬಗಳ ನೀರಿನ ಸಮಸ್ಯೆ, 248(ಶೇ.9) ಕುಟುಂಬಗಳು ಸರ್ಕಾರಿ ಯೋಜನೆ ಬಗ್ಗೆ ತಿಳಿದಿರುವುದಿಲ್ಲ, 48(ಶೇ.2) ಕುಟುಂಬಗಳು ನಿರ್ಮಿಸಿಕೊಳ್ಳಲು ಇಷ್ಟವಿರುವುದಿಲ್ಲ, 43(ಶೇ.2) ಕುಟುಂಬಗಳು ಬಾಡಿಗೆ/ಬಾಡಿಗೆ ರಹಿತ ಮನೆಯಲ್ಲರುವುದರಿಂದ ಮಾಹಿತಿ ಇರುವುದಿಲ್ಲ ಹಾಗೂ 414(ಶೇ.16) ಕುಟುಂಬಗಳು ಇತರೆ ಕಾರಣಗಳಿಂದ ಶೌಚಾಲಯವನ್ನು ನಿರ್ಮಿಸಿರುವುದಿಲ್ಲವೆಂದು ಸಮೀಕ್ಷೆಯಲ್ಲಿ ತಿಳಿಸಿರುತ್ತಾರೆ. ಶೌಚಾಲಯ ನಿರ್ಮಿಸಿಕೊಳ್ಳಲು ಪ್ರತಿ ಶೌಚಾಲಯಕ್ಕೆ ಸರ್ಕಾರದಿಂದ ರೂ. 12000/-/ 15000/- ಪ್ರೋತ್ಸಾಹಧನವನ್ನು ಫಲಾನುಭವಿಗಳಿಗೆ ನೀಡುತ್ತಿರುವುದರಿಂದ, ಆರ್ಥಿಕ ಮುಗ್ಗಟ್ಟಿನಿಂದ ಶೌಚಾಲಯವನ್ನು ನಿರ್ಮಿಸದ 466 ಕುಟುಂಬಗಳಿಗೆ ಹಾಗೂ ಸರ್ಕಾರದ ಕಾರ್ಯಕ್ರಮದ ಮಾಹಿತಿಯ ಕೊರತೆಯಿಂದ ನಿರ್ಮಿಸದಿರುವ 248 ಕುಟುಂಬಗಳಿಗೆ ಪ್ರೋತ್ಸಾಹಧನವನ್ನು ಸ್ವಚ್ಛ ಭಾರತ್ ಮಿಷನ್ ಯೋಜನೆಯಡಿ ಒದಗಿಸಿ ಶೌಚಾಲಯಗಳನ್ನು ಕುಟುಂಬಗಳು ನಿರ್ಮಿಸಿಕೊಳ್ಳುವಂತೆ ಗ್ರಾಮ ಪಂಚಾಯತಿಗಳು ಕ್ರಮವಹಿಸಬೇಕು. ನೀರಿನ ಸಮಸ್ಯೆ, ಸರ್ಕಾರದ ಯೋಜನೆ ಬಗ್ಗೆ ಮಾಹಿತಿ ಕೊರತೆ ಮತ್ತು ನಿರ್ಮಿಸಿಕೊಳ್ಳಲು ಇಷ್ಟವಿಲ್ಲದಿರುವ ಕುಟುಂಬಗಳನ್ನು ಗ್ರಾಮ ಪಂಚಾಯತಿ ಮಟ್ಟದಲ್ಲ ಗುರುತಿಸಿ ನೈರ್ಮಲ್ಯದ ಬಗ್ಗೆ ಅರಿವು ಮೂಡಿಸಿ ಶೌಚಾಲಯಗಳನ್ನು ನಿರ್ಮಿಸುವಂತೆ ಕ್ರಮ ವಹಿಸಬೇಕು. ಸ್ಥಳದ ಕೊರತೆ ಇರುವ ಕುಟುಂಬಗಳು ಹಾಲ ಗುಂಪು/ಸಮುದಾಯ ಶೌಚಾಲಯಗಳಿದ್ದಲ್ಲಿ ಬಳಸಲು ಇಲ್ಲದಿದ್ದಲ್ಲಿ ಸದರಿ ಸೌಲಭ್ಯವನ್ನು ಸ್ವಚ್ಛ ಮಿಷನ್ ಯೋಜನೆಯಡಿ ಒದಗಿಸಬೇಕಾಗಿದೆ.

24. ವೈಯಕ್ತಿಕ ಶೌಚಾಲಯಗಳ ನಿರ್ಮಾಣದಿಂದ ಆರೋಗ್ಯ ಸುಧಾರಣೆ ಮತ್ತು ಸಾಮಾಜಿಕ ಭದ್ರತೆಯಿಂದ ಉಪಯುಕ್ತವಾಗಿದೆ ಎಂದು ಶೇ. 99 ರಷ್ಟು ಕುಟುಂಬಗಳು ಅಭಿಪ್ರಾಯವನ್ನು ವ್ಯಕ್ತಪಡಿಸಿರುತ್ತಾರೆ.

ಬ್ಲಾಕ್-ಬಿ

ಸಮೀಕ್ಷೆಗೆ ಒಳಪಡಲಾದ ಗ್ರಾಮಕ್ಕೆ ಸಂಬಂಧಿಸಿದ ಗ್ರಾಮ ಪಂಚಾಯತಿಯಲ್ಲಿ ಲಭ್ಯವಿರುವ ಶಾಲಾ, ಅಂಗನವಾಡಿ, ಸಮುದಾಯ ಶೌಚಾಲಯಗಳ ಹಾಗೂ ಘನತ್ಯಾಜ್ಯ ವಸ್ತು ವಿಲೇವಾರಿ ಕುರಿತ ಮಾಹಿತಿಯ ವಿಶ್ಲೇಷಣೆಯಡಿ ಕಂಡು ಬಂದ ಪ್ರಮುಖ ಅಂಶಗಳು ಹಾಗೂ ಶಿಫಾರಸ್ಸುಗಳು

1. ಸಮೀಕ್ಷೆಯನ್ನು ಕೈಗೊಳ್ಳಲಾದ 120 ಗ್ರಾಮಗಳಿಗೆ ಸಂಬಂಧಿಸಿದ ಎಲ್ಲಾ ಪಂಚಾಯತಿಗಳಲ್ಲಿ ಶೌಚಾಲಯಗಳ ಸೌಲಭ್ಯವಿದ್ದು, ಇವುಗಳನ್ನು ಸಮರ್ಪಕವಾಗಿ ಬಳಕೆ ಮಾಡುತ್ತಿರುವುದಾಗಿ ವರದಿಯಾಗಿರುತ್ತದೆ.
2. ಸಮೀಕ್ಷೆಗೊಳಪಟ್ಟ 120 ಗ್ರಾಮಗಳಲ್ಲಿ 124 ಪ್ರಾಥಮಿಕ ಶಾಲೆಗಳಿರುತ್ತವೆ. 124 ಶಾಲೆಗಳ ಪೈಕಿ, 123 ಶಾಲೆಗಳಲ್ಲಿ ಶೌಚಾಲಯವಿದ್ದು, ಬಳ್ಳಾರಿ ಜಿಲ್ಲೆಯ ಸಂಡೂರು ತಾಲ್ಲೂಕಿನ ಅಂತಾಪುರ ಗ್ರಾಮ ಪಂಚಾಯತಿಯ ಕೂರಚರಹಟ್ಟಿ ಗ್ರಾಮದ ಒಂದು ಶಾಲೆಯಲ್ಲಿ ಶೌಚಾಲಯವಿರುವುದಿಲ್ಲ. ಮುಂದುವರೆದು ಉಡುಪಿ ಜಿಲ್ಲೆಯ ಕಾರ್ಕಳ ತಾಲ್ಲೂಕಿನ ಕಡ್ತಲ ಗ್ರಾಮ ಪಂಚಾಯತಿಯಲ್ಲಿನ ಕಡ್ತಲ ಗ್ರಾಮದ ಶಾಲೆಯಲ್ಲಿ ಹಾಗೂ ಚಿಕ್ಕಮಗಳೂರು ಜಿಲ್ಲೆಯ ಚಿಕ್ಕಮಗಳೂರು ತಾಲ್ಲೂಕಿನ ಬೆಳವಡಿ ಗ್ರಾಮ ಪಂಚಾಯತಿಯ ವಡ್ಡರಹಳ್ಳಿ ಗ್ರಾಮದ ಶಾಲೆಯಲ್ಲಿ ಶೌಚಾಲಯವಿದ್ದು, ಮಕ್ಕಳ ಹಾಜರಾತಿಯ ಕೊರತೆಯಿಂದ ಶಾಲೆಗಳನ್ನು ಮುಚ್ಚಲಾಗಿರುತ್ತದೆ. ಇದರಿಂದ ಒಟ್ಟಾರೆ 121 ಶಾಲಾ ಶೌಚಾಲಯಗಳ ಮಾಹಿತಿಯನ್ನು ಸಂಗ್ರಹಿಸಿ ವಿಶ್ಲೇಷಣೆ ಮಾಡಲಾಗಿದೆ.
 - 121 ಶಾಲೆಗಳ ಪೈಕಿ, 104 ಶಾಲೆಗಳಲ್ಲಿ ಬಾಲಕರು ಶೌಚಾಲಯಗಳನ್ನು ಉಪಯೋಗಿಸುತ್ತಿದ್ದು, ಉಳಿದ 17 ಶಾಲೆಗಳಲ್ಲಿ ಬಾಲಕರು ಶೌಚಾಲಯಗಳನ್ನು ಉಪಯೋಗಿಸದಿರುವುದು ವರದಿಯಾಗಿರುತ್ತದೆ. ಇದೇ ರೀತಿ 121 ಶಾಲೆಗಳ ಪೈಕಿ, 109 ಶಾಲೆಗಳಲ್ಲಿ ಬಾಲಕಿಯರು ಶೌಚಾಲಯಗಳನ್ನು ಉಪಯೋಗಿಸುತ್ತಿದ್ದು, ಉಳಿದ 12 ಶಾಲೆಗಳಲ್ಲಿ ಶೌಚಾಲಯವನ್ನು ಉಪಯೋಗಿಸುತ್ತಿರುವುದಿಲ್ಲ. ಮೇಲನ 17 ಶಾಲೆಗಳ ಪೈಕಿ, 15 ಶಾಲೆಗಳು ದುಸ್ಥಿಗೊಳಪಟ್ಟಿದ್ದು, 2 ಶಾಲೆಗಳು ನೀರಿನ ಕೊರತೆಯಿಂದ ಶೌಚಾಲಯಗಳನ್ನು ಉಪಯೋಗಿಸದಿರುವುದು ತಿಳಿದು ಬರುತ್ತದೆ.
 - ಮೇಲನ 17 ಶಾಲೆಗಳ ಪೈಕಿ, 12 ಶಾಲೆಗಳಲ್ಲಿ ಬಾಲಕರು ಮತ್ತು ಬಾಲಕಿಯರು ಶೌಚಾಲಯಗಳನ್ನು ಉಪಯೋಗಿಸುತ್ತಿಲ್ಲ. ಆದರೆ ಈ ಕೆಳಕಂಡ 5 ಶಾಲೆಗಳಲ್ಲಿ ಬಾಲಕಿಯರು ಶೌಚಾಲಯಗಳನ್ನು ಉಪಯೋಗಿಸುತ್ತಿದ್ದು, ಬಾಲಕರು ಶೌಚಾಲಯಗಳನ್ನು ಉಪಯೋಗಿಸುತ್ತಿರುವುದಿಲ್ಲ.
 - ಬಾಗಲಕೋಟೆ ಜಿಲ್ಲೆಯ ಬಾದಾಮಿ ತಾಲ್ಲೂಕಿನ ಕೈನಕಟ್ಟಿ ಗ್ರಾಮ ಪಂಚಾಯತಿಯ ಕೈನಕಟ್ಟಿ ಗ್ರಾಮದ ಸರ್ಕಾರಿ ಹಿರಿಯ ಪ್ರಾಥಮಿಕ ಶಾಲೆ.
 - ಬೆಂಗಳೂರು ಗ್ರಾಮಾಂತರ ಜಿಲ್ಲೆಯ ದೊಡ್ಡಬಳ್ಳಾಪುರ ತಾಲ್ಲೂಕಿನ ಹೊಸಹಳ್ಳಿ ಗ್ರಾಮ ಪಂಚಾಯತಿಯ ಓಜೇನಹಳ್ಳಿ ಗ್ರಾಮದ ಸರ್ಕಾರಿ ಹಿರಿಯ ಪ್ರಾಥಮಿಕ ಶಾಲೆ.
 - ನೆಲಮಂಗಲ ತಾಲ್ಲೂಕಿನ ಬೂದಿಹಾಳ ಗ್ರಾಮ ಪಂಚಾಯತಿಯ ಯರ್ರ ಮಂಚೇನಹಳ್ಳಿ ಗ್ರಾಮದ ಸರ್ಕಾರಿ ಹಿರಿಯ ಪ್ರಾಥಮಿಕ ಶಾಲೆ.
 - ಚಿಕ್ಕಬಳ್ಳಾಪುರ ಜಿಲ್ಲೆಯ ಶಿಡ್ಲಘಟ್ಟ ತಾಲ್ಲೂಕಿನ ಸಾದಲ ಗ್ರಾಮ ಪಂಚಾಯತಿಯ ಕೊಟಗಲ್ ಗ್ರಾಮದ ಸರ್ಕಾರಿ ಹಿರಿಯ ಪ್ರಾಥಮಿಕ ಶಾಲೆ.

- ದಾವಣಗೆರೆ ಜಿಲ್ಲೆಯ ಜಗಲೂರು ತಾಲ್ಲೂಕಿನ ಹಾಲೆಕಲ್ ಗ್ರಾಮ ಪಂಚಾಯತಿಯ ನರೆನಹಳ್ಳಿ ಗ್ರಾಮದ ಸರ್ಕಾರಿ ಹಿರಿಯ ಪ್ರಾಥಮಿಕ ಶಾಲೆ.
3. ಸಮೀಕ್ಷೆಗೊಳಪಟ್ಟ 120 ಗ್ರಾಮಗಳಲ್ಲಿ 11 ಪ್ರೌಢಶಾಲೆಗಳಿದ್ದು, ಎಲ್ಲಾ ಶಾಲೆಗಳಲ್ಲಿಯೂ ಶೌಚಾಲಯವಿರುತ್ತದೆ.

- 11 ಪ್ರೌಢ ಶಾಲೆಗಳ ಪೈಕಿ, 7 ಶಾಲೆಗಳಲ್ಲಿ ಬಾಲಕರು ಶೌಚಾಲಯಗಳನ್ನು ಉಪಯೋಗಿಸುತ್ತಿದ್ದು, 4 ಶಾಲೆಗಳಲ್ಲಿ ಶೌಚಾಲಯಗಳನ್ನು ಉಪಯೋಗಿಸುತ್ತಿರುವುದಿಲ್ಲ. 11 ಪ್ರೌಢ ಶಾಲೆಗಳ ಪೈಕಿ, 8 ಶಾಲೆಗಳಲ್ಲಿ ಬಾಲಕಿಯರು ಶೌಚಾಲಯಗಳನ್ನು ಉಪಯೋಗಿಸುತ್ತಿದ್ದು, 3 ಶಾಲೆಗಳಲ್ಲಿ ಶೌಚಾಲಯಗಳನ್ನು ಉಪಯೋಗಿಸುತ್ತಿರುವುದಿಲ್ಲ. ಒಟ್ಟಾರೆ, ಬಾಲಕರು ಮತ್ತು ಬಾಲಕಿಯರು 4/3 ಪ್ರೌಢ ಶಾಲೆಗಳ ಶೌಚಾಲಯಗಳನ್ನು ಉಪಯೋಗಿಸುತ್ತಿರುವುದಿಲ್ಲ. ಉಪಯೋಗಿಸದಿರುವ ಶೌಚಾಲಯಗಳ ಪೈಕಿ, 2 ಶೌಚಾಲಯಗಳು ದುರಸ್ತಿಗೊಳಪಟ್ಟಿರುತ್ತವೆ. ಚಿಕ್ಕಮಗಳೂರು ಜಿಲ್ಲೆಯ ಬೆಳವಡಿ ಗ್ರಾಮ ಪಂಚಾಯತಿಯ ವಡ್ಡರಹಳ್ಳಿ ಸರ್ಕಾರಿ ಪ್ರೌಢಶಾಲೆ ಮಕ್ಕಳ ಹಾಜರಾತಿ ಕೊರತೆಯಿಂದ ಮುಚ್ಚಲ್ಪಟ್ಟಿರುತ್ತದೆ. ಕೋಲಾರ ಜಿಲ್ಲೆಯ ಬಂಗಾರಪೇಟೆ ತಾಲ್ಲೂಕಿನ ಪಾರಾಂಡಹಳ್ಳಿ ಗ್ರಾಮ ಪಂಚಾಯತಿಯ ಗರುಡಾದ್ರಿಹಳ್ಳಿ ಸರ್ಕಾರಿ ಪ್ರೌಢಶಾಲೆಯಲ್ಲಿ ಬಾಲಕಿಯರಿಗೆ ಶೌಚಾಲಯ ಇರುವುದಿಲ್ಲ.

ಸ್ವಚ್ಛ ಭಾರತ್ ಮಿಷನ್ ಕಾರ್ಯಕ್ರಮದಡಿ ಪ್ರಾಥಮಿಕ ಮತ್ತು ಪ್ರೌಢ ಶಾಲೆಗಳ ಶೌಚಾಲಯ ನಿರ್ಮಾಣಕ್ಕಾಗಿ ಅನುದಾನವನ್ನು ನೀಡಲಾಗುತ್ತಿರುವುದರಿಂದ ಶೌಚಾಲಯಗಳಲ್ಲದ ಶಾಲೆಗಳಲ್ಲಿ ಸದರಿ ಅನುದಾನದಿಂದ ಶೌಚಾಲಯಗಳನ್ನು ನಿರ್ಮಿಸಿಕೊಳ್ಳಲು ಹಾಗೂ ದುರಸ್ತಿಗೊಳಪಟ್ಟಿರುವ ಶೌಚಾಲಯಗಳನ್ನು ಶಿಕ್ಷಣ ಇಲಾಖೆಯ ಮತ್ತು ಗ್ರಾಮ ಪಂಚಾಯತಿಯ ಕಾರ್ಯಕ್ರಮದಡಿ ದುರಸ್ತಿ ಮಾಡಲು ಕ್ರಮವಹಿಸಬೇಕಾಗಿದೆ. ನೀರಿನ ಕೊರತೆ ಇರುವ ಪ್ರಾಥಮಿಕ/ ಪ್ರೌಢ ಶಾಲೆಗಳ ಶೌಚಾಲಯಗಳಿಗೆ ಗ್ರಾಮ ಪಂಚಾಯತಿವತಿಯಿಂದ ನೀರಿನ ವ್ಯವಸ್ಥೆಯನ್ನು ಕಲ್ಪಿಸಬೇಕಾಗಿದೆ.

- 11 ಶಾಲೆಗಳ ಪೈಕಿ, 4 ಶಾಲೆಗಳಲ್ಲಿ ಬಾಲಕಿಯರ ಅನುಕೂಲಕ್ಕಾಗಿ ಇನ್ನಿನರೇಟರ್ ಘಟಕಗಳನ್ನು ಸೃಜಿಸಲಾಗಿದ್ದು ಹಾಗೂ ಚಿಕ್ಕಮಗಳೂರು ಜಿಲ್ಲೆಯ ಚಿಕ್ಕಮಗಳೂರು ತಾಲ್ಲೂಕಿನ ಬೆಳವಡಿ ಗ್ರಾಮ ಪಂಚಾಯತಿಯ ವಡ್ಡರಹಳ್ಳಿ ಗ್ರಾಮದ ಶಾಲೆಯನ್ನು ಮಕ್ಕಳ ಹಾಜರಾತಿ ಕೊರತೆಯಿಂದ ಮುಚ್ಚಲಾಗಿರುತ್ತದೆ. ಈ ಕೆಳಕಂಡ 6 ಶಾಲೆಗಳಲ್ಲಿ ಇನ್ನಿನರೇಟರ್ ಘಟಕಗಳನ್ನು ಸೃಜಿಸಿರುವುದಿಲ್ಲ.

ಕ್ರಮ ಸಂಖ್ಯೆ	ಜಿಲ್ಲೆ	ತಾಲ್ಲೂಕು	ಗ್ರಾಮ ಪಂಚಾಯತಿ	ಶಾಲೆಯ ಹೆಸರು
1	ಬಾಗಲಕೋಟೆ	ಬದಾಮಿ	ಕೈನಕಟ್ಟ	ಪ್ರೌಢ ಶಾಲೆ, ಕೈನಕಟ್ಟ
2	ಬೆಂಗಳೂರು (ನ)	ಬೆಂಗಳೂರು	ನೆಲಗುಳ	ಪ್ರೌಢ ಶಾಲೆ, ನೆಲಗುಳ
3	ಬಳ್ಳಾರಿ	ಬಳ್ಳಾರಿ	ವಣೇನೂರು	ಪ್ರೌಢ ಶಾಲೆ, ಬಾಣಾಪುರ
4	ಚಿತ್ರದುರ್ಗ	ಹೊಳಲ್ಕೆರೆ	ಆರ್. ನುಲೆನೂರ	ಪ್ರೌಢ ಶಾಲೆ, ರಂಗಾಪುರ
5	ಕೋಲಾರ	ಬಂಗಾರಪೇಟೆ	ಪಾರಾಂಡಹಳ್ಳಿ	ಪ್ರೌಢ ಶಾಲೆ, ಗುರುಡಾದ್ರಿ ಹಳ್ಳಿ
6	ರಾಮನಗರ	ಮಾಗಡಿ	ಹಂಚಿಕುಪ್ಪೆ	ಪ್ರೌಢ ಶಾಲೆ, ವಿ.ಜಿ ದೊಡ್ಡಿ

ವಿದ್ಯಾರ್ಥಿನಿಯರ ಆರೋಗ್ಯದ ಹಿತ ದೃಷ್ಟಿಯಿಂದ ಇನ್ನಿನರೇಟರ್ ಇಲ್ಲದಿರುವ ಪ್ರೌಢ ಶಾಲೆಗಳಲ್ಲಿ ಸದರಿ ವ್ಯವಸ್ಥೆಯನ್ನು ಶಿಕ್ಷಣ ಇಲಾಖೆಯಿಂದ ಕಲ್ಪಿಸಬೇಕಾಗಿದೆ.

4. ಸಮೀಕ್ಷಿಸಿದ 120 ಗ್ರಾಮಗಳಲ್ಲಿ 140 ಅಂಗನವಾಡಿ ಕೇಂದ್ರಗಳಿದ್ದು, ಈ ಪೈಕಿ, 130 ಅಂಗನವಾಡಿ ಕೇಂದ್ರಗಳು ಸರ್ಕಾರದ ಕಟ್ಟಡದಲ್ಲಿದ್ದು, 10 ಅಂಗನವಾಡಿ ಕೇಂದ್ರಗಳು ಖಾಸಗಿ ಕಟ್ಟಡದಲ್ಲಿದ್ದವು. ಒಟ್ಟು 140 ಅಂಗನವಾಡಿ ಕೇಂದ್ರಗಳ ಪೈಕಿ, 123 ಅಂಗನವಾಡಿ ಕೇಂದ್ರಗಳಲ್ಲಿ ಶೌಚಾಲಯವಿರುತ್ತದೆ. 10 ಅಂಗನವಾಡಿ ಕೇಂದ್ರಗಳಲ್ಲಿ ಶೌಚಾಲಯವಿರುವುದಿಲ್ಲ. ಉಳಿದ 7 ಅಂಗನವಾಡಿ ಕೇಂದ್ರಗಳಲ್ಲಿ ಶೌಚಾಲಯಗಳ ನಿರ್ಮಾಣ ಕಾರ್ಯ ಪ್ರಗತಿಯಲ್ಲಿದ್ದು, ಶೌಚಾಲಯ ಇಲ್ಲದಿರುವ 10 ಅಂಗನವಾಡಿ ಕೇಂದ್ರಗಳ ಪೈಕಿ, 5 ಖಾಸಗಿ ಕಟ್ಟಡಗಳಲ್ಲಿ ಹಾಗೂ ಉಳಿದ 5 ಸರ್ಕಾರಿ ಕಟ್ಟಡಗಳಲ್ಲಿ ಶೌಚಾಲಯ ಸೌಲಭ್ಯವಿರುವುದಿಲ್ಲ.

- ಶೌಚಾಲಯವಿರುವ ಒಟ್ಟು 123 ಅಂಗನವಾಡಿ ಕೇಂದ್ರಗಳ ಪೈಕಿ, 49 ಶೌಚಾಲಯಗಳಲ್ಲಿ ಶಿಶು ಸ್ನೇಹಿ ಪ್ಯಾನ್ ಅಳವಡಿಸಲಾಗಿದೆ.
- ಶೌಚಾಲಯವಿರುವ 123 ಅಂಗನವಾಡಿ ಕೇಂದ್ರಗಳ ಪೈಕಿ, 99 ಅಂಗನವಾಡಿ ಕೇಂದ್ರಗಳ ಮಕ್ಕಳಿಂದ ಶೌಚಾಲಯವನ್ನು ಉಪಯೋಗಿಸಲಾಗುತ್ತಿದ್ದು, 24 ಅಂಗನವಾಡಿ ಕೇಂದ್ರಗಳಲ್ಲಿ ಮಕ್ಕಳಿಂದ ಶೌಚಾಲಯವನ್ನು ಉಪಯೋಗಿಸುತ್ತಿರುವುದಿಲ್ಲ.
- ಶೌಚಾಲಯವನ್ನು ಉಪಯೋಗಿಸದಿರುವ 24 ಅಂಗನವಾಡಿ ಕೇಂದ್ರಗಳ ಪೈಕಿ, 15 ಶೌಚಾಲಯಗಳು ದುರಸ್ತಿಗೊಳಪಟ್ಟಿದ್ದು, 7 ಶೌಚಾಲಯಗಳಿಗೆ ನೀರಿನ ಕೊರತೆ ಇರುತ್ತದೆ. ಉಳಿದ 2 ಶೌಚಾಲಯಗಳು ಸ್ವಚ್ಛವಾಗಿಲ್ಲದಿರುವುದರಿಂದ ಉಪಯೋಗಿಸುತ್ತಿಲ್ಲವೆಂದು ವರದಿಯಾಗಿರುತ್ತದೆ.

ಸ್ವಚ್ಛ ಭಾರತ್ ಮಿಷನ್ ಯೋಜನೆಯಡಿ ಅಂಗನವಾಡಿ ಶೌಚಾಲಯಗಳನ್ನು ನಿರ್ಮಿಸಲು ಅನುದಾನದ ಅವಕಾಶವಿರುವುದರಿಂದ ಸರ್ಕಾರಿ ಕಟ್ಟಡಗಳಲ್ಲಿ ಶೌಚಾಲಯ ಸೌಲಭ್ಯವಿಲ್ಲದ ಅಂಗನವಾಡಿಗಳಿಗೆ ಗ್ರಾಮ ಪಂಚಾಯತಿಯು ಆದ್ಯತೆಯ ಮೇಲೆ ಅನುದಾನವನ್ನು ಒದಗಿಸಿ ಶೌಚಾಲಯವನ್ನು ನಿರ್ಮಿಸಬೇಕು. ಇದಲ್ಲದೆ ದುರಸ್ತಿಗೊಳಪಟ್ಟಿರುವ ಮತ್ತು ನೀರಿನ ಸೌಲಭ್ಯವಿಲ್ಲದಿರುವ ಅಂಗನವಾಡಿ ಶೌಚಾಲಯಗಳಿಗೆ ಸಂಬಂಧಪಟ್ಟ ಗ್ರಾಮ ಪಂಚಾಯತಿಗಳು ಸದರಿ ಸೌಲಭ್ಯವನ್ನು ಒದಗಿಸಲು ಕ್ರಮವಹಿಸಬೇಕು. ಖಾಸಗಿ ಕಟ್ಟಡಗಳ ಮಾಲೀಕರು ಶೌಚಾಲಯ ಇಲ್ಲದಿರುವ ಅಂಗನವಾಡಿಗಳಿಗೆ ಶೌಚಾಲಯ ಸೌಲಭ್ಯವನ್ನು ಒದಗಿಸುವಂತೆ ಅಥವಾ ಶೌಚಾಲಯ ಇರುವ ಕಟ್ಟಡಗಳಿಗೆ ಅಂಗನವಾಡಿ ಕೇಂದ್ರಗಳನ್ನು ಸ್ಥಳಾಂತರಿಸಲು ಮಹಿಳಾ ಮತ್ತು ಮಕ್ಕಳ ಅಭಿವೃದ್ಧಿ ಇಲಾಖೆಯು ಕ್ರಮವಹಿಸಬೇಕು. ಅಂಗನವಾಡಿ ಕೇಂದ್ರಗಳ ಶೌಚಾಲಯಗಳನ್ನು ಸ್ವಚ್ಛವಾಗಿಟ್ಟುಕೊಳ್ಳುವಂತೆ ಅಂಗನವಾಡಿ ಕಾರ್ಯಕರ್ತರಿಗೆ ಸ್ವಚ್ಛ ಭಾರತ್ ಅಭಿಯಾನ್ ಯೋಜನೆಯಡಿ ಅರಿವು ಮೂಡಿಸಬೇಕು.

5. ಗ್ರಾಮ/ಗ್ರಾಮ ಪಂಚಾಯತಿಗಳಲ್ಲಿ ವೈಯಕ್ತಿಕ/ಸಮುದಾಯ ಶಾಲಾ, ಅಂಗನವಾಡಿ ಶೌಚಾಲಯಗಳ ನಿರ್ವಹಣೆಯ ಜೊತೆಗೆ ಗ್ರಾಮಗಳಲ್ಲಿನ ಘನತ್ಯಾಜ್ಯ ವಸ್ತುಗಳನ್ನು ಸಮರ್ಪಕವಾಗಿ ವಿಲೇವಾರಿ ಮಾಡಿ ಗ್ರಾಮದ ನೈರ್ಮಲ್ಯವನ್ನು ಕಾಪಾಡಬೇಕಾಗಿದೆ. ಈ ಉದ್ದೇಶಕ್ಕಾಗಿ ಕೇಂದ್ರ/ರಾಜ್ಯ ಸರ್ಕಾರವು ಘನತ್ಯಾಜ್ಯ ನಿರ್ವಹಣೆಗೆ ಅನುದಾನವನ್ನು ನೀಡುತ್ತಿದೆ. ಸಮೀಕ್ಷಿಸಿದ 120 ಗ್ರಾಮಗಳ ಪೈಕಿ, ಘನತ್ಯಾಜ್ಯ ನಿರ್ವಹಣೆಯ ಬಗ್ಗೆ ಗ್ರಾಮ ಪಂಚಾಯತಿಗಳು ಕೈಗೊಂಡಿರುವ ಕ್ರಮಗಳು ಈ ಕೆಳಕಂಡಂತಿರುತ್ತವೆ.

- ಸಮೀಕ್ಷಿಸಿದ 120 ಗ್ರಾಮ ಪಂಚಾಯತಿಗಳ ಪೈಕಿ, 47 ಗ್ರಾಮ ಪಂಚಾಯತಿಗಳಲ್ಲಿ ಘನತ್ಯಾಜ್ಯ ನಿರ್ವಹಣೆಗಾಗಿ ಅನುಮೋದನೆಯಾಗಿದ್ದು, 26 ಗ್ರಾಮ ಪಂಚಾಯತಿಗಳಲ್ಲಿ ಅನುಮೋದನೆಗಾಗಿ ಪ್ರಸ್ತಾವನೆಯನ್ನು ಸಿದ್ಧಪಡಿಸಲಾಗುತ್ತಿದೆ. ಉಳಿದ 47 ಗ್ರಾಮ ಪಂಚಾಯತಿಗಳಲ್ಲಿ ಈ ಪ್ರಸ್ತಾವನೆಗೆ ಅನುಮೋದನೆಯಾಗಿಬೇಕಾಗಿದೆ.
- ಅನುಮೋದನೆಯಾಗಿರುವ 47 ಘನ ತ್ಯಾಜ್ಯ ಘಟಕಗಳ ಪೈಕಿ, 17 ಗ್ರಾಮ ಪಂಚಾಯತಿಗಳಲ್ಲಿ ಘನತ್ಯಾಜ್ಯ ವಿಲೇವಾರಿ ಘಟಕವನ್ನು ನಿರ್ಮಾಣ ಮಾಡಲಾಗಿದೆ. 17 ಗ್ರಾಮ ಪಂಚಾಯತಿಗಳಲ್ಲಿ ಇವುಗಳ ನಿರ್ಮಾಣ ಕಾರ್ಯ ಪ್ರಗತಿಯಿಲ್ಲರುತ್ತದೆ. ಉಳಿದ 13 ಗ್ರಾಮ ಪಂಚಾಯತಿಗಳಲ್ಲಿ ಘಟಕಗಳನ್ನು ನಿರ್ಮಾಣ ಮಾಡಿರುವುದಿಲ್ಲ.
- ಅನುಮೋದನೆಯಾಗದಿರುವ 47 ಗ್ರಾಮ ಪಂಚಾಯತಿಗಳ ಪೈಕಿ, 35 ಗ್ರಾಮ ಪಂಚಾಯತಿಗಳಲ್ಲಿ ನಿವೇಶನದ ಸಮಸ್ಯೆಯಿರುವುದಾಗಿ ವರದಿಯಾಗಿರುತ್ತದೆ.

ಗ್ರಾಮ ಪಂಚಾಯತಿಗಳಲ್ಲಿ ಘನತ್ಯಾಜ್ಯ ನಿರ್ವಹಣೆ ಘಟಕಗಳನ್ನು ನಿರ್ಮಿಸಲು ಅವಶ್ಯವಿರುವ ನಿವೇಶನವನ್ನು ಗ್ರಾಮ ಪಂಚಾಯತಿಗಳು ಒದಗಿಸಿ, ಘಟಕಗಳನ್ನು ಸಕಾಲದಲ್ಲಿ ನಿರ್ಮಿಸಲು ಕ್ರಮ ವಹಿಸಬೇಕು. ಘಟಕ ನಿರ್ಮಾಣ ಮಾಡಲು ನಿವೇಶನ ಲಭ್ಯವಿದ್ದು, ಪ್ರಸ್ತಾವನೆಗೆ ಅನುಮೋದನೆಯಾಗಿರುವ 13 ಗ್ರಾಮ ಪಂಚಾಯತಿಗಳಲ್ಲಿ ತ್ವರಿತವಾಗಿ ಕಾಮಗಾರಿಯನ್ನು ಪ್ರಾರಂಭಿಸಲು ಗ್ರಾಮ ಪಂಚಾಯತಿಗಳು ಕ್ರಮ ವಹಿಸಬೇಕು.

- ಸಮೀಕ್ಷೆಗೊಳಪಟ್ಟ 120 ಗ್ರಾಮ ಪಂಚಾಯತಿಗಳ ಪೈಕಿ, 42 ಗ್ರಾಮ ಪಂಚಾಯತಿಗಳಲ್ಲಿ ತ್ಯಾಜ್ಯ ಸಂಗ್ರಹಣೆಗಾಗಿ ಟ್ರೈಸೈಕಲ್/ಆಟೋ ಟ್ರಾಕ್ಟರ್ ವಾಹನದ ಸೌಲಭ್ಯವಿದ್ದು, ಉಳಿದ 78 ಗ್ರಾಮ ಪಂಚಾಯತಿಗಳಲ್ಲಿ ತ್ಯಾಜ್ಯ ಸಂಗ್ರಹಣೆಗಾಗಿ ಯಾವುದೇ ವಾಹನದ ವ್ಯವಸ್ಥೆ ಇರುವುದಿಲ್ಲವೆಂದು ವರದಿಯಾಗಿರುತ್ತದೆ. ಘನತ್ಯಾಜ್ಯ ವಿಲೇವಾರಿ ಘಟಕಗಳು ಮಂಜೂರಾಗಿರುವ ಗ್ರಾಮ ಪಂಚಾಯತಿಗಳಲ್ಲಿ ಘನತ್ಯಾಜ್ಯಗಳ ಸಮರ್ಪಕ ಸಂಗ್ರಹಣೆಗಾಗಿ ಟ್ರೈಸೈಕಲ್/ಆಟೋ ಟ್ರಾಕ್ಟರ್ ವಾಹನಗಳ ಸೌಲಭ್ಯವನ್ನು ಒದಗಿಸಿಕೊಳ್ಳಲು ಗ್ರಾಮ ಪಂಚಾಯತಿಗಳು ಕ್ರಮ ವಹಿಸಬೇಕು.
- ಸಮೀಕ್ಷಿಸಿದ 120 ಗ್ರಾಮ ಪಂಚಾಯತಿಗಳ ಪೈಕಿ, 25 ಗ್ರಾಮ ಪಂಚಾಯತಿಗಳಲ್ಲಿ ವೈಯಕ್ತಿಕ/ಸಮುದಾಯ ಮಟ್ಟದ ಗೊಬ್ಬರಗುಂಡಿಗಳನ್ನು ನಿರ್ಮಿಸಲಾಗಿರುತ್ತದೆ. 91 ಗ್ರಾಮ ಪಂಚಾಯತಿಗಳಲ್ಲಿ ಸದರಿ ಗೊಬ್ಬರ ಗುಂಡಿಯನ್ನು ನಿರ್ಮಿಸಲಾಗಿರುವುದಿಲ್ಲ. ಉಳಿದ 4 ಗ್ರಾಮಗಳಲ್ಲಿ ಗೊಬ್ಬರ ಗುಂಡಿಯ ನಿರ್ಮಾಣ ಕಾರ್ಯ ಪ್ರಗತಿಯಿಲ್ಲರುತ್ತದೆ.

6. ಸಮೀಕ್ಷಿಸಿದ 120 ಗ್ರಾಮಗಳ ಪೈಕಿ, 90 (ಶೇ. 75%) ಗ್ರಾಮದ ಸಮೀಕ್ಷಾಧಿಕಾರಿಗಳು ಶೌಚಾಲಯದ ನಿರ್ಮಾಣ ಮತ್ತು ಬಳಕೆಯಿಂದ ಗ್ರಾಮಗಳು ಬಯಲು ಬಹಿಷ್ಕರಿಸಿ ಮುಕ್ತ ಗ್ರಾಮಗಳಾಗಿ ಪರಿವರ್ತನೆಯಾಗಲು ಸಾಧ್ಯವಾಗಿದೆ ಎಂದು ಅಭಿಪ್ರಾಯ ನೀಡಿರುತ್ತಾರೆ.

20ನೇ ಸುತ್ತಿನ ಅಭಿವೃದ್ಧಿ ಕಾರ್ಯಕ್ರಮಗಳ ಮಾದರಿ ಸಮೀಕ್ಷೆ-2020-21

ಅನುಸೂಚಿ-1

ಬಯಲು ಬಹಿರ್ದೇಶ ಮುಕ್ತ ಗ್ರಾಮಗಳ ಸಮೀಕ್ಷೆ

ಬ್ಲಾಕ್-ಎ ಫಲಾನುಭವಿಗಳ ವಿವರಗಳು

ಕ್ರ. ಸಂ.	ಜಿಲ್ಲೆ	ಆಯ್ಕೆಯಾದ ತಾಲ್ಲೂಕುಗಳ ಸಂಖ್ಯೆ	ಆಯ್ಕೆಯಾದ ಗ್ರಾಮಗಳ ಸಂಖ್ಯೆ	ಗ್ರಾಮ ಪಂಚಾಯತಿಯ ಪ್ರಕಾರ ಗ್ರಾಮದಲ್ಲಿರುವ ಒಟ್ಟು ಕುಟುಂಬಗಳ ಸಂಖ್ಯೆ				ಕುಟುಂಬದ ಒಟ್ಟು ಸದಸ್ಯರ ಸಂಖ್ಯೆ	ಅಂಗ				ಜಾತಿ				ಧರ್ಮ										
				ಪರಿಶಿಷ್ಟ ಜಾತಿ	ಪರಿಶಿಷ್ಟ ಪಂಗಡ	ಇತರೆ	ಒಟ್ಟು		ಗಂಡು	ಹೆಣ್ಣು	ತೃತೀಯ ಅಂಗ	ಒಟ್ಟು	ಪ.ಜಾ	ಪ. ಪಂ	ಹಿ.ವ	ಇತರೆ	ಒಟ್ಟು	ಹಿಂದು	ಇಸ್ಲಾಂ	ಕ್ರೈಸ್ತ	ಜೈನ್	ಸಿಖ್	ಭೌದ್ಧ	ವಾರ್ಷಿ	ನಾಸ್ತಿಕ	ತೀಕಸಲು ನಿರಾಕರಿಸುತ್ತಾಂ	ಒಟ್ಟು
1	2	3	4	5	6	7	8	9	10	11	12	13	14	15	16	17	18	19	20	21	22	23	24	25	26	27	
1	ಬಾಗಲಕೋಟೆ	4	4	117	37	392	546	2850	446	100	0	546	117	37	226	166	546	545	0	0	0	0	0	0	1	0	546
2	ಬೆಂಗಳೂರು ನಗರ	4	4	309	21	350	680	2867	516	164	0	680	309	21	60	290	680	674	0	6	0	0	0	0	0	0	680
3	ಬೆಂಗಳೂರು ಗ್ರಾಮಾಂತರ	4	4	48	12	335	395	1652	229	166	0	395	48	12	333	2	395	394	0	1	0	0	0	0	0	0	395
4	ಬೆಳಗಾವಿ	4	4	13	683	264	960	5424	712	248	0	960	13	683	185	79	960	930	22	7	0	0	0	0	1	960	
5	ಬಳ್ಳಾರಿ	4	4	239	32	62	333	1868	115	218	0	333	239	32	15	47	333	331	1	1	0	0	0	0	0	0	333
6	ಬೀದರ್	4	4	92	72	248	412	1812	253	159	0	412	92	72	0	248	412	308	63	34	7	0	0	0	0	0	412
7	ಬೀದರನಗರ	4	4	48	39	162	249	875	184	35	0	219	48	31	6	134	219	219	0	0	0	0	0	0	0	0	219
8	ಚಿಕ್ಕಬಳ್ಳಾಪುರ	4	4	93	26	244	363	1601	230	133	0	363	93	26	154	90	363	363	0	0	0	0	0	0	0	0	363
9	ಚಿಕ್ಕಮಗಳೂರು	4	4	40	3	353	396	1588	308	88	0	396	40	3	353	0	396	390	2	0	4	0	0	0	0	0	396
10	ಚಿತ್ರದುರ್ಗ	4	4	206	90	548	844	3764	628	216	0	844	206	90	129	419	844	843	1	0	0	0	0	0	0	0	844
11	ದತ್ತಿಣ ಕನ್ನಡ	4	4	69	8	778	855	3336	529	322	0	851	68	8	181	594	851	692	21	101	36	0	0	0	1	851	
12	ದಾವಣಗೆರೆ	4	4	143	24	253	420	2061	339	81	0	420	143	24	27	226	420	420	0	0	0	0	0	0	0	0	420
13	ಧಾರವಾಡ	4	4	139	142	2327	2608	12351	2164	444	0	2608	139	142	1037	1290	2608	2302	268	1	34	0	3	0	0	0	2608
14	ದಾದರ	4	4	51	27	514	592	2746	388	204	0	592	51	27	265	249	592	560	31	1	0	0	0	0	0	0	592
15	ಕಲ್ಬುರ್ಗಿ	4	4	193	0	507	700	3907	578	122	0	700	193	0	488	19	700	675	25	0	0	0	0	0	0	0	700
16	ಹಾಸನ	4	4	57	16	274	347	1454	158	189	0	347	57	16	238	36	347	347	0	0	0	0	0	0	0	0	347
17	ಹಾವೇರಿ	4	4	65	62	292	419	2095	351	68	0	419	65	62	292	0	419	410	9	0	0	0	0	0	0	0	419
18	ಕೊಡಗು	3	4	33	10	320	363	1380	212	151	0	363	33	10	54	266	363	324	34	4	1	0	0	0	0	0	363
19	ಕೋಲಾರ	4	4	129	0	106	235	970	167	68	0	235	129	0	104	2	235	235	0	0	0	0	0	0	0	0	235
20	ಕೊಪ್ಪಳ	4	4	173	76	274	523	2601	376	147	0	523	173	76	255	19	523	509	14	0	0	0	0	0	0	0	523
21	ಮಂಡ್ಯ	4	4	8	9	337	354	1406	193	161	0	354	8	9	329	8	354	331	23	0	0	0	0	0	0	0	354
22	ಮೈಸೂರು	4	4	84	72	183	339	1463	211	128	0	339	84	72	125	58	339	339	0	0	0	0	0	0	0	0	339
23	ರಾಯಚೂರು	4	4	38	45	77	160	787	153	7	0	160	38	45	77	0	160	134	18	8	0	0	0	0	0	0	160
24	ರಾಮನಗರ	4	4	78	6	484	568	2148	375	193	0	568	78	6	484	0	568	566	2	0	0	0	0	0	0	0	568
25	ಶಿವಮೊಗ್ಗ	4	4	205	4	398	607	2670	464	143	0	607	205	4	220	178	607	554	53	0	0	0	0	0	0	0	607
26	ತುಮಕೂರು	4	4	55	20	244	319	1370	207	112	0	319	55	20	90	154	319	319	0	0	0	0	0	0	0	0	319
27	ಉಡುಪಿ	4	4	153	75	2166	2394	11714	718	1672	0	2390	153	75	1782	380	2390	2188	115	87	0	0	0	0	0	0	2390
28	ಉತ್ತರ ಕನ್ನಡ	4	4	23	2	149	174	744	118	56	0	174	23	2	111	38	174	170	0	4	0	0	0	0	0	0	174
29	ಬಿಜಯಪುರ	4	4	122	2	264	388	1865	266	122	0	388	122	2	162	102	388	375	13	0	0	0	0	0	0	0	388
30	ಯಾದಗಿರಿ	4	4	163	222	498	883	4104	414	370	0	784	122	168	264	230	784	708	76	0	0	0	0	0	0	0	784
	ರಾಜ್ಯ ಮೊತ್ತ	119	120	3186	1837	13403	18426	85473	12002	6287	0	18289	3144	1775	8046	5324	18289	17155	791	255	82	0	3	0	1	2	18289
						18426						18289			18289												
	%			17	10	73	100	85473	66	34	0	100	17	10	44	29	100	94	4	1	0	0	0	0	0	0	100

20ನೇ ಸುತ್ತಿನ ಅಭಿವೃದ್ಧಿ ಕಾರ್ಯಕ್ರಮಗಳ ಮಾದರಿ ಸಮೀಕ್ಷೆ-2020-21

ಅನುಸೂಚಿ-1

ಬಯಲು ಬಹಿರ್ದೇಶನ ಮುಕ್ತ ಗ್ರಾಮಗಳ ಸಮೀಕ್ಷೆ

ಬ್ಲಾಕ್-ಎ ಫಲಾನುಭವಿಗಳ ವಿವರಗಳು

ಕ್ರ. ಸಂ.	ಜಿಲ್ಲೆ	ಕುಟುಂಬದ ಮುಖ್ಯಸ್ಥರ ವಿದ್ಯಾರ್ಹತೆ										ವೃತ್ತಿ												
		ಅನಕ್ಷರಸ್ಥರು	ಅಕ್ಷರಸ್ಥರು	ಪ್ರಾಥಮಿಕ	ಮಾಧ್ಯಮಿಕ	ಪ್ರೌಢ	ಹಿರಿಯ	ಪದವಿ	ಸ್ನಾತಕೋತ್ತರ	ಇತರ	ಒಟ್ಟು	ವ್ಯವಸಾಯ	ಹೈನುಗಾರಿಕೆ	ಕೃಷಿ ಕಾರ್ಮಿಕರು	ಸರ್ಕಾರಿ ನೌಕರರು	ಖಾಸಗಿ ನೌಕರರು	ವ್ಯಾಪಾರ	ದಿನಗೂಲಿ	ಕಟ್ಟಡದ ಕೆಲಸಗಾರರು	ಬಡಗಿ	ದುರಸ್ತಿ ಅಂಗಡಿ	ಜಿ.ಪಂ. ತಾ.ಪಂ. ಗ್ರಾ.ಪಂ ಸದಸ್ಯರು	ಇತರ	ಒಟ್ಟು
1	2	28	29	30	31	32	33	34	35	36	37	38	39	40	41	42	43	44	45	46	47	48	49	50
1	ಬಾಗಲಕೋಟೆ	230	78	113	80	25	12	6	1	1	546	463	2	30	10	0	1	32	2	1	0	0	5	546
2	ಬೆಂಗಳೂರು ನಗರ	192	132	39	60	155	73	23	6	0	680	194	46	63	12	76	33	187	41	0	2	2	24	680
3	ಬೆಂಗಳೂರು ಗ್ರಾಮಾಂತರ	140	7	58	34	100	34	19	3	0	395	196	57	7	19	49	4	51	2	2	2	2	4	395
4	ಬೆಳಗಾವಿ	216	56	147	173	245	99	24	0	0	960	503	34	115	48	37	16	158	29	2	1	3	14	960
5	ಬಳ್ಳಾರಿ	259	8	18	24	9	7	6	0	2	333	182	1	30	0	4	7	95	2	1	0	0	11	333
6	ಬೀದರ್	145	78	35	68	48	30	8	0	0	412	61	3	181	11	56	24	64	11	1	0	0	0	412
7	ಬೀದರನಗರ	121	22	23	11	22	8	12	0	0	219	129	0	72	1	1	0	14	2	0	0	0	0	219
8	ಚಿಕ್ಕಬಳ್ಳಾಪುರ	93	53	69	90	35	11	12	0	0	363	303	3	36	7	3	2	3	2	0	1	3	0	363
9	ಚಿಕ್ಕಮಗಳೂರು	64	40	57	102	90	34	8	1	0	396	331	1	1	9	1	3	44	1	0	1	0	4	396
10	ಚಿತ್ರದುರ್ಗ	296	136	80	70	197	43	18	4	0	844	597	26	35	10	2	10	148	7	1	0	1	7	844
11	ದಕ್ಷಿಣ ಕನ್ನಡ	52	345	106	78	169	78	17	6	0	851	189	32	46	3	97	39	217	21	5	7	2	193	851
12	ದಾವಣಗೆರೆ	14	229	100	60	11	3	3	0	0	420	268	13	78	6	11	7	31	1	4	1	0	0	420
13	ಧಾರವಾಡ	719	306	728	217	421	136	75	1	5	2608	1778	52	265	63	37	30	256	14	14	6	3	90	2608
14	ಗದಗ	216	79	135	49	68	26	16	3	0	592	383	8	99	8	10	9	50	17	0	1	1	6	592
15	ಕಲ್ಬುರ್ಗಿ	233	85	84	131	93	62	11	1	0	700	544	5	44	12	2	10	41	8	3	0	0	31	700
16	ಹಾಸನ	104	145	58	28	9	3	0	0	0	347	344	0	2	0	0	0	1	0	0	0	0	0	347
17	ಹಾವೇರಿ	120	104	87	30	51	12	15	0	0	419	252	2	80	5	8	6	54	4	2	0	1	5	419
18	ಕೊಡಗು	14	147	72	68	45	14	3	0	0	363	242	4	48	5	10	14	33	6	0	0	1	0	363
19	ಕೋಲಾರ	86	28	27	35	34	20	3	2	0	235	91	1	77	0	0	8	48	5	0	1	0	4	235
20	ಕೊಪ್ಪಳ	390	5	52	26	32	9	9	0	0	523	117	33	249	9	9	17	66	3	1	0	2	17	523
21	ಮಂಡ್ಯ	180	46	34	28	24	23	18	1	0	354	198	21	9	5	19	10	45	4	2	2	1	38	354
22	ಮೈಸೂರು	190	8	48	33	44	10	3	3	0	339	209	4	2	4	13	7	72	18	1	0	1	8	339
23	ರಾಯಚೂರು	94	51	14	1	0	0	0	0	0	160	98	8	47	0	0	1	5	0	0	1	0	0	160
24	ರಾಮನಗರ	257	11	60	60	128	36	15	1	0	568	421	4	67	21	4	5	23	0	1	0	0	22	568
25	ಶಿವಮೊಗ್ಗ	118	176	129	50	86	32	13	3	0	607	328	3	105	10	3	13	132	6	1	0	4	2	607
26	ತುಮಕೂರು	137	25	13	56	52	18	18	0	0	319	264	10	3	2	0	2	36	0	0	0	1	1	319
27	ಉಡುಪಿ	413	421	528	591	255	89	87	5	1	2390	197	62	51	36	51	52	1139	65	38	10	7	682	2390
28	ಉತ್ತರ ಕನ್ನಡ	52	42	50	20	7	3	0	0	0	174	64	0	32	3	0	0	70	0	0	0	0	5	174
29	ವಿಜಯಪುರ	155	68	64	26	39	19	13	4	0	388	128	1	158	5	13	10	23	8	1	0	0	41	388
30	ಯಾದಗಿರಿ	497	155	42	26	36	17	8	3	0	784	472	0	191	6	0	4	98	6	0	2	1	4	784
	ರಾಜ್ಯ ಮೊತ್ತ	5797	3086	3070	2325	2530	961	463	48	9	18289	9546	436	2223	330	516	344	3235	286	81	38	36	1218	18289
		18289										18289												
	%	32	17	17	13	14	5	3	0	0	100	52.20	2.38	12.15	1.80	2.82	1.88	17.69	1.56	0.44	0.21	0.20	6.66	100

20ನೇ ಸುತ್ತಿನ ಅಭಿವೃದ್ಧಿ ಕಾರ್ಯಕ್ರಮಗಳ ಮಾದರಿ ಸಮೀಕ್ಷೆ-2020-21

ಅನುಸೂಚಿ-1

ಬಯಲು ಬಹಿರ್ದೇಶ ಮುಕ್ತ ಗ್ರಾಮಗಳ ಸಮೀಕ್ಷೆ

ಬ್ಲಾಕ್-ಎ ಫಲಾನುಭವಿಗಳ ವಿವರಗಳು

ಕ್ರ. ಸಂ.	ಜಿಲ್ಲೆ	ಯೋಜನೆಯ ಸಹಾಯಧನ ಪಡೆದ ಸಂದರ್ಭದಲ್ಲಿ ಹೊಂದಿರುವ ಪರಿಶೀಲನೆ				ಕುಟುಂಬದ ಮುಖ್ಯಸ್ಥರ ಆರ್ಥಿಕ ವರ್ಗ								ಕುಟುಂಬವು ವಾಸಿಸುತ್ತಿರುವ ಮನೆ				ಮನೆಯಲ್ಲಿ ಶೌಚಾಲಯವನ್ನು ನಿರ್ಮಿಸಲಾಗಿದೆಯೇ?				
		ಅಂತ್ಯೋದಯ	ಐ.ಪಿ.ಎಲ್	ಎ.ಪಿ.ಎಲ್	ಒಟ್ಟು	ಐಪಿಎಲ್	ನಿರ್ಬಂಧಿತ ಎಪಿಎಲ್	ಸಣ್ಣ ಮತ್ತು ಅತಿ ಸಣ್ಣ ರೈತ ಕುಟುಂಬಗಳು	ಗೃಹ ಸಂಕೀರ್ಣ ಹೊಂದಿರುವ ಭೂರಹಿತ ಕಾರ್ಮಿಕರು	ವಿಶೇಷತನರು	ಮಹಿಳಾ ಪ್ರಧಾನ ಕುಟುಂಬಗಳು	ಎಪಿಎಲ್	ಒಟ್ಟು	ಸ್ವಂತ	ಬಾಡಿಗೆ	ಬಾಡಿಗೆ ರಹಿತ	ಒಟ್ಟು	ಹೌದು	ಇಲ್ಲ	ನಿರ್ಮಾಣದ ಹಂತದಲ್ಲಿದೆ	ಒಟ್ಟು	
1	2	51	52	53	54	55	56	57	58	59	60	61	62	63	64	65	66	67	68	69	70	
1	ಬಾಗಲಕೋಟೆ	78	436	28	542	446	23	31	6	0	6	34	546	537	8	1	546	294	249	3	546	
2	ಬೆಂಗಳೂರು ನಗರ	3	670	7	680	555	108	3	8	0	0	6	680	606	73	1	680	674	3	3	680	
3	ಬೆಂಗಳೂರು ಗ್ರಾಮಾಂತರ	15	351	21	387	209	4	87	72	0	0	23	395	368	27	0	395	392	3	0	395	
4	ಬೆಳಗಾವಿ	52	660	37	749	518	34	234	108	0	3	63	960	948	7	5	960	678	281	1	960	
5	ಬಳ್ಳಾರಿ	13	294	4	311	300	20	5	2	0	0	6	333	324	8	1	333	132	200	1	333	
6	ಜೇಡರ್	22	373	17	412	386	19	5	0	1	0	1	412	410	2	0	412	412	0	0	412	
7	ಜಾಮರಾಜನಗರ	3	213	3	219	140	8	69	0	0	0	2	219	219	0	0	219	208	11	0	219	
8	ಚಿಕ್ಕಬಳ್ಳಾಪುರ	1	356	6	363	285	0	67	0	0	5	6	363	363	0	0	363	346	11	6	363	
9	ಚಿಕ್ಕಮಗಳೂರು	12	365	6	383	311	1	65	2	0	1	16	396	396	0	0	396	390	6	0	396	
10	ಚಿತ್ರದುರ್ಗ	2	650	3	655	654	12	173	0	2	0	3	844	835	8	1	844	657	187	0	844	
11	ದಕ್ಷಿಣ ಕನ್ನಡ	9	577	239	825	598	2	98	0	0	0	153	851	845	6	0	851	846	2	3	851	
12	ದಾವಣಗೆರೆ	0	398	12	410	82	104	224	1	2	0	7	420	406	4	10	420	393	27	0	420	
13	ಧಾರವಾಡ	229	2048	217	2494	2346	68	12	1	0	4	177	2608	2528	63	17	2608	1768	839	1	2608	
14	ಗದಗ	24	516	50	590	456	12	70	7	0	0	47	592	579	4	9	592	472	112	8	592	
15	ಕಲ್ಬುರ್ಗಿ	16	677	7	700	693	0	0	0	0	0	7	700	636	42	22	700	664	36	0	700	
16	ಹಾಸನ	23	324	0	347	327	20	0	0	0	0	0	347	345	1	1	347	333	14	0	347	
17	ಹಾವೇರಿ	39	345	19	403	361	24	13	4	0	2	15	419	406	11	2	419	374	42	3	419	
18	ಕೊಡಗು	8	167	188	363	68	10	197	14	0	0	74	363	362	1	0	363	361	1	1	363	
19	ಕೋಲಾರ	1	234	0	235	230	0	0	0	0	5	0	235	229	6	0	235	232	2	1	235	
20	ಕೊಪ್ಪಳ	6	505	12	523	340	0	113	66	0	0	4	523	505	18	0	523	434	89	0	523	
21	ಮಂಡ್ಯ	13	338	3	354	294	18	40	0	0	0	2	354	350	4	0	354	342	12	0	354	
22	ಮೈಸೂರು	1	234	0	235	336	0	1	0	0	0	2	339	337	2	0	339	322	2	15	339	
23	ರಾಯಚೂರು	7	153	0	160	117	0	43	0	0	0	0	160	160	0	0	160	124	36	0	160	
24	ರಾಮನಗರ	3	544	15	562	493	10	27	1	1	12	24	568	561	7	0	568	527	39	2	568	
25	ಶಿವಮೊಗ್ಗ	2	566	25	593	561	5	5	0	0	1	35	607	600	6	1	607	590	17	0	607	
26	ತುಮಕೂರು	25	111	3	139	302	12	2	0	0	1	2	319	319	0	0	319	189	130	0	319	
27	ಉಡುಪಿ	29	2111	225	2365	2068	4	78	0	5	6	229	2390	2354	36	0	2390	2358	28	4	2390	
28	ಉತ್ತರ ಕನ್ನಡ	5	147	12	164	103	0	61	0	0	0	10	174	173	0	1	174	159	15	0	174	
29	ವಿಜಯಪುರ	5	286	2	293	372	3	1	11	0	0	1	388	386	1	1	388	289	98	1	388	
30	ಯಾದಗಿರಿ	48	724	2	774	718	36	27	1	0	0	2	784	783	1	0	784	610	174	0	784	
	ರಾಜ್ಯ ಮೊತ್ತ	694	15373	1163	17230	14669	557	1751	304	11	46	951	18289	17870	346	73	18289	15570	2666	53	18289	
			17230				18289								18289				18289			
	%	4	89	7	100	80	3	10	2	0	0	5	100	98	2	0	100	85	15	0	100	

20ನೇ ಸುತ್ತಿನ ಅಭಿವೃದ್ಧಿ ಕಾರ್ಯಕ್ರಮಗಳ ಮಾದರಿ ಸಮೀಕ್ಷೆ-2020-21

ಅನುಸೂಚಿ-1

ಬಯಲು ಬಹಿರ್ದೇಶ ಮುಕ್ತ ಗ್ರಾಮಗಳ ಸಮೀಕ್ಷೆ

ಬ್ಲಾಕ್-ಎ ಫಲಾನುಭವಿಗಳ ವಿವರಗಳು

ಕ್ರ. ಸಂ.	ಜಿಲ್ಲೆ	ಶೌಚಾಲಯದ ಸ್ವರೂಪ			ಶೌಚಾಲಯ ಹೊಂದಿರುವ ಶೌಚಗುಂಡಿ			ಶೌಚಗುಂಡಿ ವಿಧ			ಶೌಚಾಲಯ ಸರ್ಕಾರದ ಯಾವ ಯೋಜನೆಯಡಿ ನಿರ್ಮಿಸಲಾಗಿದೆ										
		ಕಟ್ಟಾ	ಪಕ್ಕಾ	ಒಟ್ಟು	ಒಂದು ಗುಂಡಿ	ಅವಳಿ ಗುಂಡಿ	ಒಟ್ಟು	ಇಂಗು ಗುಂಡಿ	ಸೆಪ್ಟಿಕ್ ಟ್ಯಾಂಕ್ ಮಾದರಿ	ಒಟ್ಟು	(ನಿರ್ಮಲ ಕರ್ನಾಟಕ (2005ಕ್ಕೆ ಮೊದಲು)	ಸಂಪೂರ್ಣ ಸ್ವಚ್ಛತಾ ಆಂದೋಲನಾ (2005 ರಿಂದ 2012)	ನಿರ್ಮಲ ಭಾರತ ಅಭಿಯಾನ (2012-2014)	ಸ್ವಚ್ಛ ಭಾರತ ಮಿಷನ್ (2014 ರಿಂದ 2019)	LOB	NOLB	ಸ್ವಚ್ಛ ಭಾರತ ಮಿಷನ್ ಪೇಸ್-2	ಸ್ವಂತ ಹಣದಿಂದ	ಬಾಡಿಗೆ/ಬಾಡಿಗೆ ರಹಿತ ಮನೆಯಲ್ಲರುವುದರಿಂದ ಮಾಹಿತಿ ಇರುವುದಿಲ್ಲ	ಒಟ್ಟು	
1	2	71	72	73	74	75	76	77	78	79	80	81	82	83	84	85	86	87	88	89	
1	ಬಾಗಲಕೋಟೆ	16	278	294	273	21	294	266	28	294	0	0	36	196	13	30	1	17	1	294	
2	ಬೆಂಗಳೂರು ನಗರ	293	381	674	586	88	674	611	63	674	101	235	18	36	2	0	0	262	20	674	
3	ಬೆಂಗಳೂರು ಗ್ರಾಮಾಂತರ	10	382	392	391	1	392	358	34	392	14	83	92	40	0	2	13	145	3	392	
4	ಬೆಳಗಾವಿ	68	610	678	428	250	678	260	418	678	11	6	57	474	0	2	0	128	0	678	
5	ಬಳ್ಳಾರಿ	6	126	132	118	14	132	106	26	132	0	1	26	39	39	2	0	19	0	132	
6	ಜಾದರ್	27	385	412	401	11	412	219	193	412	0	0	0	402	0	0	0	10	0	412	
7	ಚಾಮರಾಜನಗರ	0	208	208	203	5	208	100	108	208	25	38	59	64	5	17	0	0	0	208	
8	ಚಿಕ್ಕಬಳ್ಳಾಪುರ	96	250	346	345	1	346	346	0	346	23	1	45	222	3	5	1	45	1	346	
9	ಚಿಕ್ಕಮಗಳೂರು	2	388	390	389	1	390	390	0	390	1	29	20	283	3	1	2	51	0	390	
10	ಚಿತ್ರದುರ್ಗ	86	571	657	657	0	657	652	5	657	33	45	19	269	3	0	131	157	0	657	
11	ದಕ್ಷಿಣ ಕನ್ನಡ	203	643	846	840	6	846	846	0	846	0	27	1	0	0	0	2	812	4	846	
12	ದಾವಣಗೆರೆ	11	382	393	392	1	393	392	1	393	1	9	40	343	0	0	0	0	0	393	
13	ಧಾರವಾಡ	175	1593	1768	1758	10	1768	1386	382	1768	314	150	312	579	126	6	260	21	0	1768	
14	ಗದಗ	94	378	472	345	127	472	397	75	472	2	6	55	367	9	0	1	32	0	472	
15	ಕಲ್ಬುರ್ಗಿ	110	554	664	663	1	664	647	17	664	5	0	2	625	20	6	0	6	0	664	
16	ಹಾಸನ	39	294	333	333	0	333	333	0	333	0	4	30	299	0	0	0	0	0	333	
17	ಹಾವೇರಿ	12	362	374	355	19	374	366	8	374	10	81	30	116	34	21	23	59	0	374	
18	ಕೊಡಗು	8	353	361	361	0	361	361	0	361	32	28	39	55	2	1	15	189	0	361	
19	ಕೋಲಾರ	12	220	232	232	0	232	232	0	232	0	0	0	218	0	0	0	14	0	232	
20	ಕೊಪ್ಪಳ	1	433	434	434	0	434	432	2	434	0	12	12	378	0	0	3	29	0	434	
21	ಮಂಡ್ಯ	17	325	342	341	1	342	271	71	342	4	50	28	176	0	1	3	80	0	342	
22	ಮೈಸೂರು	3	319	322	322	0	322	322	0	322	11	5	52	150	0	0	15	87	2	322	
23	ರಾಯಚೂರು	57	67	124	124	0	124	124	0	124	0	0	69	55	0	0	0	0	0	124	
24	ರಾಮನಗರ	10	517	527	527	0	527	527	0	527	1	58	126	208	6	25	40	62	1	527	
25	ಶಿವಮೊಗ್ಗ	138	452	590	590	0	590	497	93	590	25	101	154	161	18	18	12	101	0	590	
26	ತುಮಕೂರು	52	137	189	188	1	189	189	0	189	0	0	1	129	0	0	2	57	0	189	
27	ಉಡುಪಿ	46	2312	2358	1692	666	2358	1346	1012	2358	85	222	208	214	24	41	26	1537	1	2358	
28	ಉತ್ತರ ಕನ್ನಡ	0	159	159	127	32	159	128	31	159	1	2	52	64	27	0	0	13	0	159	
29	ವಿಜಯಪುರ	249	40	289	279	10	289	243	46	289	0	2	36	226	0	12	1	12	0	289	
30	ಯಾದಗಿರಿ	145	465	610	609	1	610	271	339	610	0	1	33	369	202	0	4	1	0	610	
	ರಾಜ್ಯ ಮೊತ್ತ	1986	13584	15570	14303	1267	15570	12618	2952	15570	699	1196	1658	6757	536	190	555	3946	33	15570	
			15570			15570		15570							15570						
	%	13	87	100	92	8	100	81	19	100	4	8	11	43	3	1	4	25	0	100	

20ನೇ ಸುತ್ತಿನ ಅಭಿವೃದ್ಧಿ ಕಾರ್ಯಕ್ರಮಗಳ ಮಾದರಿ ಸಮೀಕ್ಷೆ-2020-21

ಅನುಸೂಚಿ-1

ಬಯಲು ಬಹಿರ್ದೇಶನ ಮುಕ್ತ ಗ್ರಾಮಗಳ ಸಮೀಕ್ಷೆ

ಬ್ಲಾಕ್-ಎ ಫಲಾನುಭವಿಗಳ ವಿವರಗಳು

ಕ್ರ. ಸಂ.	ಜಿಲ್ಲೆ	ಶೌಚಾಲಯವನ್ನು ಸಮರ್ಪಕವಾಗಿ ಬಳಸಲಾಗುತ್ತಿದೆಯೇ?			ಶೌಚಾಲಯವನ್ನು ಸ್ವಚ್ಛವಾಗಿ ಇಡಲಾಗಿದೆಯೇ?			ಶೌಚಾಲಯ ಸಮರ್ಪಕವಾಗಿ ಬಳಸದಿದ್ದಲ್ಲಿ ಕಾರಣಗಳು									ಕುಟುಂಬದ ಹಿರಿಯ ನಾಗರಿಕರು ಶೌಚಾಲಯವನ್ನು ಬಳಸುತ್ತಿದ್ದಾರೆಯೇ?		
		ಹೌದು	ಇಲ್ಲ	ಒಟ್ಟು	ಹೌದು	ಇಲ್ಲ	ಒಟ್ಟು	ನೀರಿನ ಸಮಸ್ಯೆ	ಮನೆಯಿಂದ ದೂರವಿರುವುದು	ಮನೆಯೊಳಗೆ ಇರುವುದರಿಂದ	ಪೂರ್ಣ ಗೊಂಡಿರುವುದಿಲ್ಲ	ದುರಸ್ತಿ ಮಾಡಬೇಕಾಗಿದೆ	ಸಾಮಗ್ರಿ ಸಂಗ್ರಹಣೆಗಾಗಿ	ಆಡು ಕುರಿ ಮತ್ತು ಕೋಳಿ ಸಕಾಳಿಗಾಗಿ	ಇತರೆ	ಒಟ್ಟು	ಹೌದು	ಇಲ್ಲ	ಒಟ್ಟು
1	2	90	91	92	93	94	95	96	97	98	99	100	101	102	103	104	105	106	107
1	ಬಾಗಲಕೋಟೆ	290	4	294	285	9	294	0	0	0	0	0	0	0	4	4	289	5	294
2	ಬೆಂಗಳೂರು ನಗರ	674	0	674	674	0	674	0	0	0	0	0	0	0	0	0	674	0	674
3	ಬೆಂಗಳೂರು ಗ್ರಾಮಾಂತರ	392	0	392	392	0	392	0	0	0	0	0	0	0	0	0	204	27	231
4	ಬೆಳಗಾವಿ	676	2	678	674	4	678	2	0	0	0	0	0	0	0	2	551	127	678
5	ಬಳ್ಳಾರಿ	112	20	132	113	19	132	2	0	0	0	2	1	0	15	20	107	20	127
6	ಬೀದರ್	412	0	412	412	0	412	0	0	0	0	0	0	0	0	0	412	0	412
7	ಬಾಹುಬಲನಗರ	208	0	208	208	0	208	0	0	0	0	0	0	0	0	0	72	0	72
8	ಚಿಕ್ಕಬಳ್ಳಾಪುರ	334	12	346	333	13	346	0	1	0	0	4	3	0	4	12	334	12	346
9	ಚಿಕ್ಕಮಗಳೂರು	390	0	390	390	0	390	0	0	0	0	0	0	0	0	0	346	0	346
10	ಚಿತ್ರದುರ್ಗ	647	10	657	653	4	657	1	0	0	1	3	2	0	3	10	628	7	635
11	ದಕ್ಷಿಣ ಕನ್ನಡ	846	0	846	846	0	846	0	0	0	0	0	0	0	0	0	846	0	846
12	ದಾವಣಗೆರೆ	392	1	393	391	2	393	0	0	0	0	0	1	0	0	1	391	2	393
13	ಧಾರವಾಡ	1742	26	1768	1741	27	1768	9	1	1	1	13	0	0	1	26	1732	15	1747
14	ಗದಗ	383	89	472	413	59	472	4	7	5	0	24	15	1	32	89	373	98	471
15	ಕಲ್ಬುರ್ಗಿ	544	120	664	544	120	664	14	0	0	0	50	29	0	27	120	574	90	664
16	ಹಾಸನ	325	8	333	325	8	333	0	1	0	0	7	0	0	0	8	326	7	333
17	ಹಾವೇರಿ	370	4	374	374	0	374	0	0	4	0	0	0	0	0	4	351	19	370
18	ಕೊಡಗು	361	0	361	361	0	361	0	0	0	0	0	0	0	0	0	361	0	361
19	ಕೋಲಾರ	231	1	232	224	8	232	0	0	0	0	1	0	0	0	1	191	1	192
20	ಕೊಪ್ಪಳ	373	61	434	373	61	434	4	4	1	8	13	9	2	20	61	373	61	434
21	ಮಂಡ್ಯ	339	3	342	341	1	342	0	0	0	0	0	0	1	2	3	340	2	342
22	ಮೈಸೂರು	321	1	322	321	1	322	0	0	0	0	1	0	0	0	1	321	1	322
23	ರಾಯಚೂರು	124	0	124	124	0	124	0	0	0	0	0	0	0	0	0	83	0	83
24	ರಾಮನಗರ	527	0	527	527	0	527	0	0	0	0	0	0	0	0	0	450	1	451
25	ಶಿವಮೊಗ್ಗ	574	16	590	587	3	590	0	0	0	0	3	0	13	0	16	567	12	579
26	ತುಮಕೂರು	189	0	189	189	0	189	0	0	0	0	0	0	0	0	0	188	0	188
27	ಉಡುಪಿ	2358	0	2358	2358	0	2358	0	0	0	0	0	0	0	0	0	1778	540	2318
28	ಉತ್ತರ ಕನ್ನಡ	159	0	159	159	0	159	0	0	0	0	0	0	0	0	0	110	6	116
29	ವಿಜಯಪುರ	82	207	289	191	98	289	11	0	12	5	128	13	3	35	207	82	205	287
30	ಯಾದಗಿರಿ	549	61	610	552	58	610	14	6	5	1	3	11	3	18	61	538	45	583
	ರಾಜ್ಯ ಮೊತ್ತ	14924	646	15570	15075	495	15570	61	20	28	24	245	84	23	161	646	13592	1303	14895
			15570			15570						646							14895
	%	96	4	100	97	3	100	9	3	4	4	38	13	4	25	100	91	9	100

20ನೇ ಸುತ್ತಿನ ಅಭಿವೃದ್ಧಿ ಕಾರ್ಯಕ್ರಮಗಳ ಮಾದರಿ ಸಮೀಕ್ಷೆ-2020-21

ಅನುಸೂಚಿ-1

ಬಯಲು ಬಹಿರ್ದೇಶನ ಮುಕ್ತ ಗ್ರಾಮಗಳ ಸಮೀಕ್ಷೆ

ಬ್ಲಾಕ್-ಎ ಫಲಾನುಭವಿಗಳ ವಿವರಗಳು

ಕ್ರ. ಸಂ.	ಜಿಲ್ಲೆ	ಮಹಿಳೆಯರು ಶೌಚಾಲಯವನ್ನು ಬಳಸುತ್ತಿದ್ದಾರೆಯೇ?			ಶೌಚ ಗುಂಡಿ ತುಂಬಿದೆಯೇ?			ತುಂಬಿದ್ದಲ್ಲ			ಶೌಚಾಲಯವನ್ನು ನಿರ್ಮಿಸದಿದ್ದಲ್ಲಿ, ಮಲ ವಿಸರ್ಜನೆಗೆ ಹೋಗುವ ಸ್ಥಳ				ಸಮುದಾಯ/ಗುಂಪು ಶೌಚಾಲಯವನ್ನು ಬಳಕೆ ಮಾಡುತ್ತಿದ್ದಲ್ಲಿ, ಸ್ವಚ್ಛವಾಗಿ ಇರಲಾಗಿದೆಯೇ?	
		ಹೌದು	ಇಲ್ಲ	ಒಟ್ಟು	ಹೌದು	ಇಲ್ಲ	ಒಟ್ಟು	ಸಕ್ಕಿಂಗ್ ಮಿಷನ್ ನಿಂದ ಸ್ವಚ್ಛಗೊಳಿಸಲಾಗಿದೆ	ಇತರ ಖಾಸಗಿ ವಾಹನದ ಮೂಲಕ ಸ್ವಚ್ಛಗೊಳಿಸಲಾಗಿದೆ	ಒಟ್ಟು	ಸಮುದಾಯ/ಗುಂಪು ಶೌಚಾಲಯ	ಪಕ್ಕದ ಮನೆಯವರ ಶೌಚಾಲಯ	ಬಯಲು ಬಹಿರ್ದೇಶನ	ಒಟ್ಟು	ಹೌದು	ಇಲ್ಲ
1	2	108	109	110	111	112	113	114	115	116	117	118	119	120	121	122
1	ಬಾಗಲಕೋಟೆ	289	5	294	1	293	294	1	0	1	73	1	178	252	73	0
2	ಬೆಂಗಳೂರು ನಗರ	674	0	674	273	401	674	16	257	273	0	6	0	6	0	0
3	ಬೆಂಗಳೂರು ಗ್ರಾಮಾಂತರ	390	0	390	116	276	392	3	113	116	0	3	0	3	0	0
4	ಬೆಳಗಾವಿ	666	12	678	4	674	678	0	4	4	0	36	246	282	0	0
5	ಬಳ್ಳಾರಿ	113	19	132	21	111	132	21	0	21	9	1	191	201	9	0
6	ಬೀದರ್	412	0	412	12	400	412	1	11	12	0	0	0	0	0	0
7	ಬೀದರನಗರ	207	0	207	27	181	208	27	0	27	0	0	11	11	0	0
8	ಚಿಕ್ಕಬಳ್ಳಾಪುರ	335	11	346	53	293	346	53	0	53	0	7	10	17	0	0
9	ಚಿಕ್ಕಮಗಳೂರು	390	0	390	0	390	390	0	0	0	0	2	4	6	0	0
10	ಚಿತ್ರದುರ್ಗ	642	7	649	23	634	657	0	23	23	0	0	187	187	0	0
11	ದಕ್ಷಿಣ ಕನ್ನಡ	846	0	846	0	846	846	0	0	0	1	4	0	5	1	0
12	ದಾವಣಗೆರೆ	391	2	393	4	389	393	4	0	4	0	0	27	27	0	0
13	ಧಾರವಾಡ	1735	25	1760	43	1725	1768	17	26	43	1	96	743	840	1	0
14	ಗದಗ	384	87	471	10	462	472	3	7	10	0	3	117	120	0	0
15	ಕಲ್ಬುರ್ಗಿ	577	87	664	1	663	664	0	1	1	0	0	36	36	0	0
16	ಹಾಸನ	326	7	333	7	326	333	0	7	7	0	0	14	14	0	0
17	ಹಾವೇರಿ	369	1	370	46	328	374	5	41	46	0	16	29	45	0	0
18	ಕೊಡಗು	361	0	361	0	361	361	0	0	0	0	0	2	2	0	0
19	ಕೋಲಾರ	223	8	231	10	222	232	10	0	10	0	0	3	3	0	0
20	ಕೊಪ್ಪಳ	373	61	434	0	434	434	0	0	0	0	1	88	89	0	0
21	ಮಂಡ್ಯ	340	2	342	2	340	342	0	2	2	0	7	5	12	0	0
22	ಮೈಸೂರು	321	1	322	2	320	322	1	1	2	0	2	15	17	0	0
23	ರಾಯಚೂರು	117	0	117	0	124	124	0	0	0	0	0	36	36	0	0
24	ರಾಮನಗರ	522	0	522	34	493	527	28	6	34	0	7	34	41	0	0
25	ಶಿವಮೊಗ್ಗ	575	7	582	5	585	590	3	2	5	0	3	14	17	0	0
26	ತುಮಕೂರು	189	0	189	0	189	189	0	0	0	0	0	130	130	0	0
27	ಉಡುಪಿ	1784	29	1813	29	2329	2358	29	0	29	2	3	27	32	2	0
28	ಉತ್ತರ ಕನ್ನಡ	148	4	152	0	159	159	0	0	0	0	4	11	15	0	0
29	ವಿಜಯಪುರ	82	204	286	5	284	289	5	0	5	0	0	99	99	0	0
30	ಯಾದಗಿರಿ	571	39	610	36	574	610	24	12	36	0	0	174	174	0	0
	ರಾಜ್ಯ ಮೊತ್ತ	14352	618	14970	764	14806	15570	251	513	764	86	202	2431	2719	86	0
		14970			15570			764			2719					
	%	96	4	100	5	95	100	33	67	100	3.16	7.43	89.41	100		

20ನೇ ಸುತ್ತಿನ ಅಭಿವೃದ್ಧಿ ಕಾರ್ಯಕ್ರಮಗಳ ಮಾದರಿ ಸಮೀಕ್ಷೆ-2020-21

ಅನುಸೂಚಿ-1

ಬಯಲು ಬಹಿರ್ದೇಶ ಮುಕ್ತ ಗ್ರಾಮಗಳ ಸಮೀಕ್ಷೆ

ಬ್ಲಾಕ್-ಎ ಫಲಾನುಭವಿಗಳ ವಿವರಗಳು

ಕ್ರ ಸಂ.	ಜಿಲ್ಲೆ	ಶೌಚಾಲಯವನ್ನು ನಿರ್ಮಿಸದಿರುವ ಕಾರಣಗಳು								ಶೌಚಾಲಯದ ಬಗ್ಗೆ ಕುಟುಂಬದ ಮುಖ್ಯಸ್ಥರ ಅಭಿಪ್ರಾಯ					
		ಸ್ಥಳದ ಕೊರತೆ	ಆರ್ಥಿಕ ಮುಗ್ಧತೆ	ನೀರಿನ ಸಮಸ್ಯೆ	ಸರ್ಕಾರಿ ಯೋಜನೆ ಬಗ್ಗೆ ತಿಳಿದಿರುವುದಿಲ್ಲ	ನಿರ್ಮಿಸಿಕೊಳ್ಳಲು ಇಚ್ಛಿಸುವುದಿಲ್ಲ	ಬಾಡಿಗೆ/ಬಾಡಿಗೆ ರಹಿತ ಮನೆಯಿಲ್ಲದಿರುವುದರಿಂದ ಮಾಹಿತಿ ಇರುವುದಿಲ್ಲ	ಇತರೆ	ಒಟ್ಟು	ಉಪಯುಕ್ತ	ಆರೋಗ್ಯ ಸುಧಾರಣೆ ಆಗಿದೆ	ಸಾಮಾಜಿಕ ಭದ್ರತೆ	ಅನುಪಯುಕ್ತ	ಇತರೆ	ಒಟ್ಟು
1	2	123	124	125	126	127	128	129	130	131	132	133	134	135	136
1	ಬಾಗಲಕೋಟೆ	97	4	4	90	9	3	42	249	128	82	84	0	0	294
2	ಬೆಂಗಳೂರು ನಗರ	3	0	0	0	0	0	0	3	452	204	18	0	0	674
3	ಬೆಂಗಳೂರು ಗ್ರಾಮಾಂತರ	0	3	0	0	0	0	0	3	258	133	1	0	0	392
4	ಬೆಳಗಾವಿ	248	8	3	6	1	1	14	281	345	96	237	0	0	678
5	ಬಳ್ಳಾರಿ	61	95	8	14	9	0	13	200	116	8	8	0	0	132
6	ಬೀದರ್	0	0	0	0	0	0	0	0	412	0	0	0	0	412
7	ಬೀದರನಗರ	5	3	0	0	0	0	3	11	182	21	5	0	0	208
8	ಚಿಕ್ಕಬಳ್ಳಾಪುರ	4	3	0	0	0	0	3	11	280	37	26	3	0	346
9	ಚಿಕ್ಕಮಗಳೂರು	1	0	0	0	0	0	5	6	365	11	14	0	0	390
10	ಚಿತ್ರದುರ್ಗ	41	79	2	41	1	1	22	187	261	125	271	0	0	657
11	ದಕ್ಷಿಣ ಕನ್ನಡ	0	2	0	0	0	0	0	2	622	153	71	0	0	846
12	ದಾವಣಗೆರೆ	11	5	0	0	1	0	10	27	361	25	7	0	0	393
13	ಧಾರವಾಡ	558	83	58	5	6	19	110	839	1704	13	34	17	0	1768
14	ಗದಗ	35	6	1	1	0	1	68	112	378	23	29	42	0	472
15	ಕಲ್ಬುರ್ಗಿ	36	0	0	0	0	0	0	36	659	4	0	1	0	664
16	ಹಾಸನ	1	0	0	12	0	1	0	14	300	27	1	5	0	333
17	ಹಾವೇರಿ	18	18	0	5	0	1	0	42	137	181	56	0	0	374
18	ಕೊಡಗು	0	0	0	0	0	0	1	1	353	8	0	0	0	361
19	ಕೋಲಾರ	1	1	0	0	0	0	0	2	230	2	0	0	0	232
20	ಕೊಪ್ಪಳ	28	30	5	16	0	5	5	89	362	62	10	0	0	434
21	ಮಂಡ್ಯ	7	0	0	0	0	1	4	12	322	18	2	0	0	342
22	ಮೈಸೂರು	1	1	0	0	0	0	0	2	288	34	0	0	0	322
23	ರಾಯಚೂರು	15	1	8	6	0	0	6	36	49	41	34	0	0	124
24	ರಾಮನಗರ	20	4	0	0	0	1	14	39	459	7	61	0	0	527
25	ಶಿವಮೊಗ್ಗ	3	9	0	0	0	0	5	17	469	101	20	0	0	590
26	ತುಮಕೂರು	31	16	5	48	13	0	17	130	177	1	11	0	0	189
27	ಉಡುಪಿ	0	25	0	0	0	0	3	28	1925	372	61	0	0	2358
28	ಉತ್ತರ ಕನ್ನಡ	2	1	0	0	2	1	9	15	149	1	9	0	0	159
29	ವಿಜಯಪುರ	25	41	11	4	6	1	10	98	202	82	3	2	0	289
30	ಯಾದಗಿರಿ	85	28	5	0	0	6	50	174	249	313	45	3	0	610
	ರಾಜ್ಯ ಮೊತ್ತ	1337	466	110	248	48	43	414	2666	12194	2185	1118	73	0	15570
		2666								15570					
	%	50	17	4	9	2	2	16	100	78	14	7	0	0	100

20ನೇ ಸುತ್ತಿನ ಅಭಿವೃದ್ಧಿ ಕಾರ್ಯಕ್ರಮಗಳ ಮಾದರಿ ಸಮೀಕ್ಷೆ-2020-21

ಅನುಸೂಚಿ-1

ಬಯಲು ಬಹಿರ್ದೇಶ ಮುಕ್ತ ಗ್ರಾಮಗಳ ಸಮೀಕ್ಷೆ

ಬ್ಲಾಕ್ - ಬಿ ಸಾಮಾನ್ಯ ವಿವರಗಳು

ಕ್ರಮ ಸಂಖ್ಯೆ	ಜಿಲ್ಲೆ	ಗ್ರಾಮ ಪಂಚಾಯತಿಯ ಪ್ರಕಾರ ಗ್ರಾಮದಲ್ಲಿರುವ ಒಟ್ಟು ಕುಟುಂಬಗಳ ಸಂಖ್ಯೆ			ಗ್ರಾಮದ ಒಟ್ಟು ಕುಟುಂಬಗಳ ಸಂಖ್ಯೆ	ಶೌಚಾಲಯ ವಿದ್ಯುತು ಕುಟುಂಬಗಳ ಸಂಖ್ಯೆ	ಶೌಚಾಲಯ ಇಲ್ಲದಿರುವ ಕುಟುಂಬಗಳ ಸಂಖ್ಯೆ	ನಿರ್ಮಾಣ ಹಂತದಲ್ಲಿರುವ ಶೌಚಾಲಯಗಳು	ಶೌಚಾಲಯ ಇಲ್ಲದಿರುವ ಕುಟುಂಬಗಳ ಶೇಕಡಾವಾರು ಪ್ರಮಾಣ	ಗ್ರಾಮ ಪಂಚಾಯತಿಯಲ್ಲಿ ಶೌಚಾಲಯ			ಬಳಕೆ ಮಾಡಲಾಗುತ್ತಿದೆಯೇ?			ಬಳಕೆ ಮಾಡದಿದ್ದಲ್ಲಿ ಕಾರಣಗಳು				
		ಪರಿಶಿಷ್ಟ ಜಾತಿ	ಪರಿಶಿಷ್ಟ ಪಂಗಡ	ಇತರೆ						ಇದೆ	ಇಲ್ಲ	ನಿರ್ಮಾಣ ಹಂತದಲ್ಲಿದೆ	ಹೌದು	ಇಲ್ಲ	ಶೌಚಾಲಯ ಪೂರ್ಣಗೊಂಡಿರುವುದಿಲ್ಲ	ದುರಸ್ತಿ	ನೀರಿನ ಕೊರತೆ	ಸ್ಥಳವಾಗಿರುವುದಿಲ್ಲ	ಶೌಚ ಗುಂಡಿ ತುಂಬಿರುವುದಿಲ್ಲ	ಇತರೆ
1	2	3	4	5	6	7	8	9	10	11	12	13	14	15	16	17	18	19	20	21
1	ಬಾಗಲಕೋಟೆ	117	37	392	546	294	249	3	45.60	4	0	0	4	0	0	0	0	0	0	0
2	ಬೆಂಗಳೂರು ನಗರ	309	21	350	680	674	3	3	0.00	4	0	0	4	0	0	0	0	0	0	0
3	ಬೆಂಗಳೂರು ಗ್ರಾಮಾಂತರ	48	12	335	395	392	3	0	1.00	4	0	0	4	0	0	0	0	0	0	0
4	ಬೆಳಗಾವಿ	13	683	264	960	678	281	1	29.27	4	0	0	4	0	0	0	0	0	0	0
5	ಬಳ್ಳಾರಿ	239	32	62	333	132	200	1	60.06	4	0	0	4	0	0	0	0	0	0	0
6	ಜೇಡರ್	92	72	248	412	412	0	0	0.00	4	0	0	4	0	0	0	0	0	0	0
7	ಜಾಮರಾಜನಗರ	48	39	162	219	208	11	0	5.02	4	0	0	4	0	0	0	0	0	0	0
8	ಚಿಕ್ಕಬಳ್ಳಾಪುರ	93	26	244	363	346	11	6	3.03	4	0	0	4	0	0	0	0	0	0	0
9	ಚಿಕ್ಕಮಗಳೂರು	40	3	353	396	390	6	0	1.52	4	0	0	4	0	0	0	0	0	0	0
10	ಚಿತ್ರದುರ್ಗ	206	90	548	844	657	187	0	22.16	4	0	0	4	0	0	0	0	0	0	0
11	ದಕ್ಷಿಣ ಕನ್ನಡ	69	8	778	851	846	2	3	0.24	4	0	0	4	0	0	0	0	0	0	0
12	ದಾವಣಗೆರೆ	143	24	253	420	393	27	0	6.43	4	0	0	4	0	0	0	0	0	0	0
13	ಧಾರವಾಡ	139	142	2327	2608	1768	839	1	32.17	4	0	0	4	0	0	0	0	0	0	0
14	ಗದಗ	51	27	514	592	472	112	8	18.92	4	0	0	4	0	0	0	0	0	0	0
15	ಕಲ್ಬುರ್ಗಿ	193	0	507	700	664	36	0	5.14	4	0	0	4	0	0	0	0	0	0	0
16	ಹಾಸನ	57	16	274	347	333	14	0	4.03	4	0	0	4	0	0	0	0	0	0	0
17	ಹಾವೇರಿ	65	62	292	419	374	42	3	10.02	4	0	0	4	0	0	0	0	0	0	0
18	ಕೊಡಗು	33	10	320	363	361	1	1	0.28	4	0	0	4	0	0	0	0	0	0	0
19	ಕೋಲಾರ	129	0	106	235	232	2	1	0.85	4	0	0	4	0	0	0	0	0	0	0
20	ಕೊಪ್ಪಳ	173	76	274	523	434	89	0	17.02	4	0	0	4	0	0	0	0	0	0	0
21	ಮಂಡ್ಯ	8	9	337	354	342	12	0	3.39	4	0	0	4	0	0	0	0	0	0	0
22	ಮೈಸೂರು	84	72	183	339	322	2	15	0.59	4	0	0	4	0	0	0	0	0	0	0
23	ರಾಯಚೂರು	38	45	77	160	124	36	0	22.50	4	0	0	4	0	0	0	0	0	0	0
24	ರಾಮನಗರ	78	6	484	568	527	39	2	6.87	4	0	0	4	0	0	0	0	0	0	0
25	ಶಿವಮೊಗ್ಗ	205	4	398	607	590	17	0	2.80	4	0	0	4	0	0	0	0	0	0	0
26	ತುಮಕೂರು	55	20	244	319	189	130	0	40.75	4	0	0	4	0	0	0	0	0	0	0
27	ಉಡುಪಿ	153	75	2166	2390	2358	28	4	1.17	4	0	0	4	0	0	0	0	0	0	0
28	ಉತ್ತರ ಕನ್ನಡ	23	2	149	174	159	15	0	8.62	4	0	0	4	0	0	0	0	0	0	0
29	ವಿಜಯಪುರ	122	2	264	388	289	98	1	25.26	4	0	0	4	0	0	0	0	0	0	0
30	ಯಾದಗಿರಿ	163	222	498	784	610	174	0	22.19	4	0	0	4	0	0	0	0	0	0	0
	ರಾಜ್ಯ ಮೊತ್ತ	3186	1837	13403	18289	15570	2666	53		120	0	0	120	0	0	0	0	0	0	0
	%	17	10	73		85	15	0		100	0	0	100	0	0					

20ನೇ ಸುತ್ತಿನ ಅಭಿವೃದ್ಧಿ ಕಾರ್ಯಕ್ರಮಗಳ ಮಾದರಿ ಸಮೀಕ್ಷೆ-2020-21

ಅನುಸೂಚಿ-1

ಬಯಲು ಬಹಿರ್ದೇಶನ ಮುಕ್ತ ಗ್ರಾಮಗಳ ಸಮೀಕ್ಷೆ

ಬ್ಲಾಕ್ - ಬಿ ಸಾಮಾನ್ಯ ವಿವರಗಳು

ಕ್ರಮ ಸಂಖ್ಯೆ	ಜಿಲ್ಲೆ	ಗ್ರಾಮದಲ್ಲರುವ ಶಾಲಾ ಶೌಚಾಲಯಗಳು (ಪ್ರಾಥಮಿಕ ಶಾಲೆ)																							
		ಇದ	ಇಲ್ಲ	ನಿರ್ಮಾಣ ಹಂತದಲ್ಲಿ	ಬಾಲಕರಿಗೆ ಇರುವ		ಬಾಲಕಿಯರಿಗೆ ಇರುವ		ಬಾಲಕರಿಂದ ಉಪಯೋಗಿಸಲಾಗುತ್ತಿದೆಯೇ?		ಬಳಕೆ ಮಾಡದಿದ್ದಲ್ಲಿ ಕಾರಣಗಳು						ಬಾಲಕಿಯರಿಂದ ಉಪಯೋಗಿಸಲಾಗುತ್ತಿದೆಯೇ?		ಬಳಕೆ ಮಾಡದಿದ್ದಲ್ಲಿ ಕಾರಣಗಳು						
					ಶೌಚ ಘಟಕಗಳ ಸಂಖ್ಯೆ	ಮೂತ್ರ ಘಟಕಗಳ ಸಂಖ್ಯೆ	ಶೌಚ ಘಟಕಗಳ ಸಂಖ್ಯೆ	ಮೂತ್ರ ಘಟಕಗಳ ಸಂಖ್ಯೆ	ಹೌದು	ಇಲ್ಲ	ಶೌಚಾಲಯ ಪೂರ್ಣಗೊಂಡಿರುವುದಿಲ್ಲ	ದುರಸ್ತಿ	ನೀರಿನ ಕೊರತೆ	ಸ್ವಚ್ಛವಾಗಿರುವುದಿಲ್ಲ	ಶೌಚ ಗುಂಡಿ ತುಂಬಿರುವುದಿಲ್ಲ	ಇತರೆ	ಹೌದು	ಇಲ್ಲ	ಶೌಚಾಲಯ ಪೂರ್ಣಗೊಂಡಿರುವುದಿಲ್ಲ	ದುರಸ್ತಿ	ನೀರಿನ ಕೊರತೆ	ಸ್ವಚ್ಛವಾಗಿರುವುದಿಲ್ಲ	ಶೌಚ ಗುಂಡಿ ತುಂಬಿರುವುದಿಲ್ಲ	ಇತರೆ	
22	23	24	25	26	27	28	29	30	31	32	33	34	35	36	37	38	39	40	41	42	43	44			
1	ಬಾಗಲಕೋಟೆ	5	0	0	5	8	5	10	3	2	0	2	0	0	0	0	4	1	0	1	0	0	0		
2	ಬೆಂಗಳೂರು ನಗರ	4	0	0	8	8	8	8	4	0	0	0	0	0	0	0	4	0	0	0	0	0	0		
3	ಬೆಂಗಳೂರು ಗ್ರಾಮಾಂತರ	5	0	0	4	2	5	4	2	3	0	3	0	0	0	0	4	1	0	1	0	0	0		
4	ಬೆಳಗಾವಿ	5	0	0	4	7	5	10	5	0	0	0	0	0	0	4	1	0	1	0	0	0	0		
5	ಬಳ್ಳಾರಿ	2	1	0	3	4	3	4	1	1	0	0	1	0	0	0	1	1	0	0	1	0	0		
6	ಬೀದರ್	4	0	0	19	4	4	4	4	0	0	0	0	0	0	4	0	0	0	0	0	0	0		
7	ಬೀದರ್	4	0	0	6	6	6	6	3	1	0	1	0	0	0	3	1	0	1	0	0	0	0		
8	ಚಿಕ್ಕಬಳ್ಳಾಪುರ	4	0	0	3	3	4	3	3	1	0	1	0	0	0	4	0	0	0	0	0	0	0		
9	ಚಿಕ್ಕಮಗಳೂರು	4	0	0	3	9	3	7	3	0	0	0	0	0	0	3	0	0	0	0	0	0	0		
10	ಚಿತ್ರದುರ್ಗ	5	0	0	7	6	7	6	4	1	0	1	0	0	0	4	1	0	1	0	0	0	0		
11	ದಕ್ಷಿಣ ಕನ್ನಡ	3	0	0	4	8	4	5	3	0	0	0	0	0	0	3	0	0	0	0	0	0	0		
12	ದಾವಣಗೆರೆ	4	0	0	4	4	4	4	3	1	0	1	0	0	0	4	0	0	0	0	0	0	0		
13	ಧಾರವಾಡ	5	0	0	13	20	12	9	5	0	0	0	0	0	0	5	0	0	0	0	0	0	0		
14	ಗದಗ	4	0	0	5	9	5	9	4	0	0	0	0	0	0	4	0	0	0	0	0	0	0		
15	ಕಲ್ಬುರ್ಗಿ	4	0	0	4	4	4	4	4	0	0	0	0	0	0	4	0	0	0	0	0	0	0		
16	ಹಾಸನ	4	0	0	5	5	4	4	4	0	0	0	0	0	0	4	0	0	0	0	0	0	0		
17	ಹಾವೇರಿ	4	0	0	6	7	6	7	4	0	0	0	0	0	0	4	0	0	0	0	0	0	0		
18	ಕೊಡಗು	4	0	0	20	21	25	25	4	0	0	0	0	0	0	4	0	0	0	0	0	0	0		
19	ಕೋಲಾರ	3	0	0	2	1	3	2	2	1	0	1	0	0	0	3	0	0	0	0	0	0	0		
20	ಕೊಪ್ಪಳ	3	0	0	6	6	5	5	2	1	0	0	0	1	0	2	1	0	0	1	0	0	0		
21	ಮಂಡ್ಯ	4	0	0	4	3	4	5	4	0	0	0	0	0	0	4	0	0	0	0	0	0	0		
22	ಮೈಸೂರು	4	0	0	4	4	4	4	3	1	0	1	0	0	0	3	1	0	1	0	0	0	0		
23	ರಾಯಚೂರು	4	0	0	4	4	4	4	4	0	0	0	0	0	0	4	0	0	0	0	0	0	0		
24	ರಾಮನಗರ	4	0	0	6	4	6	4	4	0	0	0	0	0	0	4	0	0	0	0	0	0	0		
25	ಶಿವಮೊಗ್ಗ	4	0	0	4	8	4	7	4	0	0	0	0	0	0	4	0	0	0	0	0	0	0		
26	ತುಮಕೂರು	3	0	0	5	4	5	0	3	0	0	0	0	0	0	3	0	0	0	0	0	0	0		
27	ಉಡುಪಿ	10	0	0	12	29	13	28	9	0	0	0	0	0	0	9	0	0	0	0	0	0	0		
28	ಉತ್ತರ ಕನ್ನಡ	2	0	0	2	1	2	1	1	1	0	1	0	0	0	0	1	1	0	1	0	0	0		
29	ವಿಜಯಪುರ	4	0	0	4	6	3	6	1	3	0	3	0	0	0	1	3	0	3	0	0	0	0		
30	ಯಾದಗಿರಿ	4	0	0	8	7	7	7	4	0	0	0	0	0	0	4	0	0	0	0	0	0	0		
	ರಾಜ್ಯ ಮೊತ್ತ	123	1	0	184	212	174	202	104	17	0	15	1	1	0	0	109	12	0	10	2	0	0		
	%			124	184	212	174	202	121					17		121			12						

20ನೇ ಸುತ್ತಿನ ಅಭಿವೃದ್ಧಿ ಕಾರ್ಯಕ್ರಮಗಳ ಮಾದರಿ ಸಮೀಕ್ಷೆ-2020-21

ಅನುಸೂಚಿ-1

ಬಯಲು ಬಹಿರ್ದೇಶ ಮುಕ್ತ ಗ್ರಾಮಗಳ ಸಮೀಕ್ಷೆ

ಬ್ಲಾಕ್ - ಬಿ ಸಾಮಾನ್ಯ ವಿವರಗಳು

ಗ್ರಾಮದಲ್ಲರುವ ಶಾಲಾ ಶೌಚಾಲಯಗಳು (ಪ್ರೌಢ ಶಾಲೆ)

ಕ್ರಮ ಸಂಖ್ಯೆ	ಜಿಲ್ಲೆ	ಇದೆ	ಇಲ್ಲ	ನಿರ್ಮಾಣ ಹಂತದಲ್ಲಿದೆ	ಶಾಲಕರಿಗೆ		ಶಾಲಕಿಯರಿಗೆ		ಶಾಲಕರಿಂದ ಉಪಯೋಗಿಸಲಾಗುತ್ತಿದೆಯೇ?		ಬಳಕೆ ಮಾಡದಿದ್ದಲ್ಲಿ ಕಾರಣಗಳು					ಶಾಲಕಿಯರಿಂದ ಉಪಯೋಗಿಸಲಾಗುತ್ತಿದೆಯೇ?		ಬಳಕೆ ಮಾಡದಿದ್ದಲ್ಲಿ ಕಾರಣಗಳು					ಇನ್ನಿನರೇಬಲ್		ಶೈ ತೋಕೆಯಲು ಸ್ಯಾನಿಟ್ರಿಯರ್ / ಸಾಬೂನು ಸಿಲಿಂಡರ್ ಇವೆಯೇ?			
					ಶೌಚ ಘಟಕಗಳ ಸಂಖ್ಯೆ	ಮೂತ್ರ ಘಟಕಗಳ ಸಂಖ್ಯೆ	ಶೌಚ ಘಟಕಗಳ ಸಂಖ್ಯೆ	ಮೂತ್ರ ಘಟಕಗಳ ಸಂಖ್ಯೆ	ಹೌದು	ಇಲ್ಲ	ಶೌಚಾಲಯ ಪೂರ್ಣಗೊಂಡಿರುವುದಿಲ್ಲ	ದುರಸ್ತಿ	ನೀರಿನ ಕೊರತೆ	ಸ್ವಚ್ಛವಾಗಿರುವುದಿಲ್ಲ	ಶೌಚ ಗುಂಡಿ ತುಂಬಿರುವುದಿಲ್ಲ	ಇತರೆ	ಹೌದು	ಇಲ್ಲ	ಶೌಚಾಲಯ ಪೂರ್ಣಗೊಂಡಿರುವುದಿಲ್ಲ	ದುರಸ್ತಿ	ನೀರಿನ ಕೊರತೆ	ಸ್ವಚ್ಛವಾಗಿರುವುದಿಲ್ಲ	ಶೌಚ ಗುಂಡಿ ತುಂಬಿರುವುದಿಲ್ಲ	ಇತರೆ	ಇದೆ	ಇಲ್ಲ	ಇದೆ	ಇಲ್ಲ
1	2	45	46	47	48	49	50	51	52	53	54	55	56	57	58	59	60	61	62	63	64	65	66	67	68	69	70	71
1	ಬಾಗಲಕೋಟೆ	1	0	0	2	2	2	2	0	1	0	0	1	0	0	0	0	1	0	1	0	0	0	0	0	1	0	1
2	ಬೆಂಗಳೂರು ನಗರ	1	0	0	2	2	2	2	1	0	0	0	0	0	0	0	1	0	0	0	0	0	0	0	0	1	1	0
3	ಬೆಂಗಳೂರು ಗ್ರಾಮಾಂತರ	0	0	0	0	0	0	0	0	0	0	0	0	0	0	0	0	0	0	0	0	0	0	0	0	0	0	0
4	ಬೆಳಗಾವಿ	0	0	0	0	0	0	0	0	0	0	0	0	0	0	0	0	0	0	0	0	0	0	0	0	0	0	0
5	ಬಳ್ಳಾರಿ	1	0	0	3	3	3	3	0	1	0	1	0	0	0	0	0	1	0	1	0	0	0	0	0	1	0	1
6	ಬೀದರ್	0	0	0	0	0	0	0	0	0	0	0	0	0	0	0	0	0	0	0	0	0	0	0	0	0	0	0
7	ಚಾಮರಾಜನಗರ	0	0	0	0	0	0	0	0	0	0	0	0	0	0	0	0	0	0	0	0	0	0	0	0	0	0	0
8	ಚಿಕ್ಕಬಳ್ಳಾಪುರ	0	0	0	0	0	0	0	0	0	0	0	0	0	0	0	0	0	0	0	0	0	0	0	0	0	0	0
9	ಚಿಕ್ಕಮಗಳೂರು	1	0	0	1	2	1	2	0	1	0	0	0	0	0	1	0	1	0	0	0	0	0	1	0	1	0	1
10	ಚಿತ್ರದುರ್ಗ	1	0	0	1	5	2	2	1	0	0	0	0	0	0	0	1	0	0	0	0	0	0	0	0	1	0	1
11	ದಕ್ಷಿಣ ಕನ್ನಡ	0	0	0	0	0	0	0	0	0	0	0	0	0	0	0	0	0	0	0	0	0	0	0	0	0	0	0
12	ದಾವಣಗೆರೆ	1	0	0	1	1	1	1	1	0	0	0	0	0	0	0	1	0	0	0	0	0	0	0	1	0	1	0
13	ಧಾರವಾಡ	0	0	0	0	0	0	0	0	0	0	0	0	0	0	0	0	0	0	0	0	0	0	0	0	0	0	0
14	ಗದಗ	0	0	0	0	0	0	0	0	0	0	0	0	0	0	0	0	0	0	0	0	0	0	0	0	0	0	0
15	ಕಟ್ಟುಗಿ	0	0	0	0	0	0	0	0	0	0	0	0	0	0	0	0	0	0	0	0	0	0	0	0	0	0	0
16	ಹಾಸನ	0	0	0	0	0	0	0	0	0	0	0	0	0	0	0	0	0	0	0	0	0	0	0	0	0	0	0
17	ಹಾವೇರಿ	0	0	0	0	0	0	0	0	0	0	0	0	0	0	0	0	0	0	0	0	0	0	0	0	0	0	0
18	ಕೊಡಗು	3	0	0	8	15	15	17	3	0	0	0	0	0	0	0	3	0	0	0	0	0	0	0	3	0	3	0
19	ಕೋಲಾರ	1	0	0	0	0	1	1	0	1	0	0	0	0	0	1	1	0	0	0	0	0	0	0	0	1	0	1
20	ಕೊಪ್ಪಳ	0	0	0	0	0	0	0	0	0	0	0	0	0	0	0	0	0	0	0	0	0	0	0	0	0	0	0
21	ಮಂಡ್ಯ	0	0	0	0	0	0	0	0	0	0	0	0	0	0	0	0	0	0	0	0	0	0	0	0	0	0	0
22	ಮೈಸೂರು	0	0	0	0	0	0	0	0	0	0	0	0	0	0	0	0	0	0	0	0	0	0	0	0	0	0	0
23	ರಾಯಚೂರು	0	0	0	0	0	0	0	0	0	0	0	0	0	0	0	0	0	0	0	0	0	0	0	0	0	0	0
24	ರಾಮನಗರ	1	0	0	2	0	4	0	1	0	0	0	0	0	0	0	1	0	0	0	0	0	0	0	0	1	0	1
25	ಶಿವಮೊಗ್ಗ	0	0	0	0	0	0	0	0	0	0	0	0	0	0	0	0	0	0	0	0	0	0	0	0	0	0	0
26	ತುಮಕೂರು	0	0	0	0	0	0	0	0	0	0	0	0	0	0	0	0	0	0	0	0	0	0	0	0	0	0	0
27	ಉಡುಪಿ	0	0	0	0	0	0	0	0	0	0	0	0	0	0	0	0	0	0	0	0	0	0	0	0	0	0	0
28	ಉತ್ತರ ಕನ್ನಡ	0	0	0	0	0	0	0	0	0	0	0	0	0	0	0	0	0	0	0	0	0	0	0	0	0	0	0
29	ವಿಜಯಪುರ	0	0	0	0	0	0	0	0	0	0	0	0	0	0	0	0	0	0	0	0	0	0	0	0	0	0	0
30	ಯಾದಗಿರಿ	0	0	0	0	0	0	0	0	0	0	0	0	0	0	0	0	0	0	0	0	0	0	0	0	0	0	0
	ರಾಜ್ಯ ಮೊತ್ತ	11	0	0	20	30	31	30	7	4	0	1	1	0	0	2	8	3	0	2	0	0	0	1	4	7	5	6
	%				11	50	61		11				4				11			3				11		11		

20ನೇ ಸುತ್ತಿನ ಅಭಿವೃದ್ಧಿ ಕಾರ್ಯಕ್ರಮಗಳ ಮಾದರಿ ಸಮೀಕ್ಷೆ-2020-21

ಅನುಸೂಚಿ-1

ಬಯಲು ಬಹಿರ್ದೇಶ ಮುಕ್ತ ಗ್ರಾಮಗಳ ಸಮೀಕ್ಷೆ

ಬ್ಲಾಕ್ - ಬಿ ಸಾಮಾನ್ಯ ವಿವರಗಳು

ಕ್ರಮ ಸಂಖ್ಯೆ	ಜಿಲ್ಲೆ	ಗ್ರಾಮದ ಅಂಗನವಾಡಿ ಶೌಚಾಲಯ																	
		ಇದೆ	ಇಲ್ಲ	ನಿರ್ಮಾಣ ಹಂತದಲ್ಲಿ	ಇದ್ದಲ್ಲ			ಬಾಸಗಿ ಕಟ್ಟಡವಾದಲ್ಲಿ ಶೌಚಾಲಯದ ಸೌಲಭ್ಯವಿದೆಯೇ?		ಶಿಶು ಸ್ನೇಹಿ ಪ್ಯಾನ್ ಅಳವಡಿಸಲಾಗಿದೆಯೇ?		ಶೌಚಾಲಯವನ್ನು ಅಂಗನವಾಡಿ ಮಕ್ಕಳಿಂದ ಉಪಯೋಗಿಸಲಾಗುತ್ತಿದೆಯೇ?		ಶೌಚಾಲಯ ಬಳಕೆ ಮಾಡದಿದ್ದಲ್ಲಿ ಕಾರಣಗಳು					
					ಸರ್ಕಾರದ ಕಟ್ಟಡ	ಬಾಸಗಿ ಕಟ್ಟಡ	ಇತರೆ	ಹೌದು	ಇಲ್ಲ	ಹೌದು	ಇಲ್ಲ	ಹೌದು	ಇಲ್ಲ	ಶೌಚಾಲಯ ಪೂರ್ಣಗೊಂಡಿರುವುದಿಲ್ಲ	ದುರಸ್ತಿ	ನೀರಿನ ಕೊರತೆ	ಸ್ವಚ್ಛವಾಗಿರುವುದಿಲ್ಲ	ಶೌಚ ಗುಂಡಿ ತುಂಬಿರುವುದಿಲ್ಲ	ಇತರೆ
1	2	72	73	74	75	76	77	78	79	80	81	82	83	84	85	86	87	88	89
1	ಬಾಗಲಕೋಟೆ	4	1	0	5	0	0	0	0	1	4	2	2	0	2	0	0	0	0
2	ಬೆಂಗಳೂರು ನಗರ	4	0	0	4	0	0	0	0	0	4	4	0	0	0	0	0	0	0
3	ಬೆಂಗಳೂರು ಗ್ರಾಮಾಂತರ	3	0	1	4	0	0	0	0	0	4	2	1	0	1	0	0	0	0
4	ಬೆಳಗಾವಿ	4	0	0	4	0	0	0	0	2	2	2	2	0	1	1	0	0	0
5	ಬಳ್ಳಾರಿ	4	0	0	4	0	0	0	0	2	2	1	3	0	0	3	0	0	0
6	ಜೇದರ್	4	0	0	4	0	0	0	0	1	3	4	0	0	0	0	0	0	0
7	ಜಾಮರಾಜನಗರ	4	0	0	4	0	0	0	0	4	0	4	0	0	0	0	0	0	0
8	ಚಿಕ್ಕಬಳ್ಳಾಪುರ	5	0	0	3	2	0	2	0	1	4	4	1	0	0	1	0	0	0
9	ಚಿಕ್ಕಮಗಳೂರು	3	0	0	3	0	0	0	0	1	2	2	1	0	0	0	1	0	0
10	ಚಿತ್ರದುರ್ಗ	4	1	0	4	1	0	0	1	3	2	4	0	0	0	0	0	0	0
11	ದಕ್ಷಿಣ ಕನ್ನಡ	5	0	0	4	1	0	1	0	4	1	5	0	0	0	0	0	0	0
12	ದಾವಣಗೆರೆ	2	1	1	4	0	0	0	0	0	4	2	0	0	0	0	0	0	0
13	ಧಾರವಾಡ	11	0	1	11	1	0	1	0	0	12	7	4	0	2	1	1	0	0
14	ಗದಗ	3	1	0	4	0	0	0	0	0	4	3	0	0	0	0	0	0	0
15	ಕಲ್ಬುರ್ಗಿ	4	1	0	3	2	0	1	1	4	1	4	0	0	0	0	0	0	0
16	ಹಾಸನ	4	0	0	4	0	0	0	0	4	0	4	0	0	0	0	0	0	0
17	ಹಾವೇರಿ	4	0	0	4	0	0	0	0	2	2	3	1	0	1	0	0	0	0
18	ಕೊಡಗು	4	0	0	4	0	0	0	0	2	2	3	1	0	1	0	0	0	0
19	ಕೋಲಾರ	4	0	0	4	0	0	0	0	2	2	3	1	0	0	1	0	0	0
20	ಕೊಪ್ಪಳ	4	0	0	4	0	0	0	0	2	2	2	2	0	1	1	0	0	0
21	ಮಂಡ್ಯ	4	0	0	4	0	0	0	0	2	2	3	1	0	1	0	0	0	0
22	ಮೈಸೂರು	3	0	1	4	0	0	0	0	2	2	3	0	0	0	0	0	0	0
23	ರಾಯಚೂರು	4	0	0	4	0	0	0	0	0	4	4	0	0	0	0	0	0	0
24	ರಾಮನಗರ	4	0	0	4	0	0	0	0	0	4	4	0	0	0	0	0	0	0
25	ಶಿವಮೊಗ್ಗ	4	0	0	4	0	0	0	0	2	2	4	0	0	0	0	0	0	0
26	ತುಮಕೂರು	3	0	0	3	0	0	0	0	0	3	3	0	0	0	0	0	0	0
27	ಉಡುಪಿ	11	1	0	11	1	0	0	1	5	7	9	2	0	2	0	0	0	0
28	ಉತ್ತರ ಕನ್ನಡ	2	2	1	4	1	0	0	1	0	5	2	0	0	0	0	0	0	0
29	ವಿಜಯಪುರ	2	1	1	4	0	0	0	0	0	4	0	2	0	2	0	0	0	0
30	ಯಾದಗಿರಿ	2	1	1	3	1	0	0	1	3	1	2	0	0	0	0	0	0	0
	ರಾಜ್ಯ ಮೊತ್ತ	123	10	7	130	10	0	5	5	49	91	99	24	0	14	8	2	0	0
	%				140	140		10	140	123		24							

20ನೇ ಸುತ್ತಿನ ಅಭಿವೃದ್ಧಿ ಕಾರ್ಯಕ್ರಮಗಳ ಮಾದರಿ ಸಮೀಕ್ಷೆ-2020-21

ಅನುಸೂಚಿ-1

ಬಯಲು ಬಹಿರ್ದೇಶನ ಮುಕ್ತ ಗ್ರಾಮಗಳ ಸಮೀಕ್ಷೆ

ಬ್ಲಾಕ್ - ಬಿ ಸಾಮಾನ್ಯ ವಿವರಗಳು

ಕ್ರಮ ಸಂಖ್ಯೆ	ಜಿಲ್ಲೆ	ಫಸ ತ್ಯಾಜ್ಯ ನಿರ್ವಹಣೆ (DPR) ಪ್ರಸ್ತಾವನೆ ಅನುಮೋದನೆಯಾಗಿದೆಯೇ			DPR ಅನುಮೋದನೆಯಾಗಿದ್ದಲ್ಲಿ, ತ್ಯಾಜ್ಯ ವಿಲೇವಾರಿ ಘಟಕ ನಿರ್ಮಾಣ ಮಾಡಲಾಗಿದೆಯೇ			ತ್ಯಾಜ್ಯ ಸಂಗ್ರಹಣೆಗೆ ಟ್ರ್ಯಾಕ್ಟರ್/ಆಟೋ ಟ್ರ್ಯಾಕ್ಟರ್/ಟ್ರ್ಯಾಕ್ಟರ್ ವಾಹನ ವಿದೆಯೇ?		ವೈಯಕ್ತಿಕ /ಸಮುದಾಯ ಮಟ್ಟದ ಗೊಬ್ಬರ ಗುಂಡಿ ನಿರ್ಮಿಸಲಾಗಿದೆಯೇ?			ಫಸ ತ್ಯಾಜ್ಯ ನಿರ್ವಹಣೆ (ಆಐ) ಪ್ರಸ್ತಾವನೆ ಅನುಮೋದನೆ ಆಗಿದ್ದಲ್ಲಿ ಕಾರಣಗಳು		
		ಹೌದು	ಇಲ್ಲ	ಪ್ರಸ್ತಾವನೆ ಸಿದ್ಧಪಡಿಸಲಾಗುತ್ತಿದೆ	ಹೌದು	ಇಲ್ಲ	ನಿರ್ಮಾಣ ಹಂತದಲ್ಲಿದೆ	ಹೌದು	ಇಲ್ಲ	ಹೌದು	ಇಲ್ಲ	ನಿರ್ಮಾಣ ಹಂತದಲ್ಲಿದೆ	ಜಾಗದ ಸಮಸ್ಯೆ	ಜಾಗ ಮಂಜೂರಾತಿಗಾಗಿ	ಪ್ರಸ್ತಾವನೆ ಅನುಮೋದನೆ ಹಂತದಲ್ಲಿದೆ
1	2	90	91	92	93	94	95	96	97	98	99	100	101	102	103
1	ಬಾಗಲಕೋಟೆ	2	1	1	1	0	1	0	4	0	4	0	1	0	0
2	ಬೆಂಗಳೂರು ನಗರ	1	3	0	0	1	0	4	0	0	4	0	3	0	0
3	ಬೆಂಗಳೂರು ಗ್ರಾಮಾಂತರ	2	0	2	0	2	0	2	2	0	3	1	0	0	0
4	ಬೆಳಗಾವಿ	1	2	1	0	0	1	1	3	1	3	0	0	2	0
5	ಬಳ್ಳಾರಿ	2	2	0	1	0	1	2	2	0	4	0	0	0	2
6	ಜಾದರ್	1	3	0	1	0	0	1	3	1	3	0	1	2	0
7	ಜಾಮರಾಜನಗರ	1	2	1	1	0	0	2	2	4	0	0	2	0	0
8	ಚಿಕ್ಕಬಳ್ಳಾಪುರ	2	0	2	1	1	0	2	2	1	3	0	0	0	0
9	ಚಿಕ್ಕಮಗಳೂರು	1	1	2	0	0	1	0	4	0	3	1	1	0	0
10	ಚಿತ್ರದುರ್ಗ	2	2	0	0	1	1	1	3	0	4	0	0	0	2
11	ದಕ್ಷಿಣ ಕನ್ನಡ	3	1	0	1	0	2	1	3	1	2	1	0	0	1
12	ದಾವಣಗೆರೆ	2	1	1	1	0	1	1	3	1	3	0	0	1	0
13	ಧಾರವಾಡ	0	1	3	0	0	0	2	2	2	2	0	1	0	0
14	ಗದಗ	2	1	1	1	1	0	1	3	3	1	0	1	0	0
15	ಕೆಲ್ಕುರ್ಗಿ	0	2	2	0	0	0	4	0	0	4	0	2	0	0
16	ಹಾಸನ	0	3	1	0	0	0	0	4	0	4	0	3	0	0
17	ಹಾವೇರಿ	3	1	0	0	2	1	0	4	0	4	0	0	0	1
18	ಕೊಡಗು	3	0	1	2	1	0	4	0	3	1	0	0	0	0
19	ಕೋಲಾರ	4	0	0	2	1	1	3	1	2	2	0	0	0	0
20	ಕೊಪ್ಪಳ	0	4	0	0	0	0	0	4	0	4	0	3	1	0
21	ಮಂಡ್ಯ	2	1	1	2	0	0	1	3	2	2	0	1	0	0
22	ಮೈಸೂರು	1	1	2	0	0	1	1	3	1	3	0	0	0	1
23	ರಾಯಚೂರು	0	4	0	0	0	0	0	4	0	4	0	3	0	1
24	ರಾಮನಗರ	1	3	0	1	0	0	2	2	1	3	0	2	0	1
25	ಶಿವಮೊಗ್ಗ	3	1	0	0	1	2	1	3	0	4	0	0	0	1
26	ತುಮಕೂರು	3	0	1	0	0	3	4	0	0	4	0	0	0	0
27	ಉಡುಪಿ	4	0	0	2	1	1	2	2	1	2	1	0	0	0
28	ಉತ್ತರ ಕನ್ನಡ	0	1	3	0	0	0	0	4	1	3	0	0	0	1
29	ವಿಜಯಪುರ	1	2	1	0	1	0	0	4	0	4	0	2	0	0
30	ಯಾದಗಿರಿ	0	4	0	0	0	0	0	4	0	4	0	3	0	1
	ರಾಜ್ಯ ಮೊತ್ತ	47	47	26	17	13	17	42	78	25	91	4	29	6	12
	%	120			47			120		120			47		

20ನೇ ಸುತ್ತಿನ ಅಭಿವೃದ್ಧಿ ಕಾರ್ಯಕ್ರಮಗಳ ಮಾದರಿ ಸಮೀಕ್ಷೆ-2020-21

ಅನುಸೂಚಿ-1

ಐಯಲು ಬಹಿರ್ದೇಶ ಮುಕ್ತ ಗ್ರಾಮಗಳ ಸಮೀಕ್ಷೆ

ಬ್ಲಾಕ್ - ಬಿ ಸಾಮಾನ್ಯ ವಿವರಗಳು

ಕ್ರಮ ಸಂಖ್ಯೆ	ಜಿಲ್ಲೆ	ಶೌಚಾಲಯದ ಬಗ್ಗೆ ಗ್ರಾಮದ ಮುಖ್ಯಸ್ಥರ ಅಭಿಪ್ರಾಯ				ಸಮೀಕ್ಷಾಧಿಕಾರಿಗಳ ಅಭಿಪ್ರಾಯ	
		ಉಪಯುಕ್ತ	ಆರೋಗ್ಯ ಸುಧಾರಣೆ ಆಗಿದೆ	ಸಾಮಾಜಿಕ ಗೌರವ	ಅನುಪಯುಕ್ತ	(ಐಯಲು ಬಹಿರ್ದೇಶ ಮುಕ್ತ ಗ್ರಾಮವಾಗಿದೆ)	ಶೌಚಾಲಯಗಳನ್ನು ಸಮರ್ಪಕವಾಗಿ ಉಪಯೋಗಿಸುತ್ತಿಲ್ಲ
1	2	104	105	106	107	108	109
1	ಬಾಗಲಕೋಟೆ	2	0	2	0	2	2
2	ಬೆಂಗಳೂರು ನಗರ	4	0	0	0	4	0
3	ಬೆಂಗಳೂರು ಗ್ರಾಮಾಂತರ	1	3	0	0	4	0
4	ಬೆಳಗಾವಿ	2	2	0	0	3	1
5	ಬಳ್ಳಾರಿ	3	0	1	0	1	3
6	ಬೀದರ್	4	0	0	0	4	0
7	ಚಾಮರಾಜನಗರ	2	2	0	0	3	1
8	ಚಿಕ್ಕಬಳ್ಳಾಪುರ	4	0	0	0	4	0
9	ಚಿಕ್ಕಮಗಳೂರು	4	0	0	0	4	0
10	ಚಿತ್ರದುರ್ಗ	2	2	0	0	1	3
11	ದಕ್ಷಿಣ ಕನ್ನಡ	3	1	0	0	4	0
12	ದಾವಣಗೆರೆ	4	0	0	0	4	0
13	ಧಾರವಾಡ	4	0	0	0	2	2
14	ಗದಗ	4	0	0	0	2	2
15	ಕಲ್ಲುರ್ಗಿ	2	1	1	0	0	4
16	ಹಾಸನ	4	0	0	0	4	0
17	ಹಾವೇರಿ	1	3	0	0	3	1
18	ಕೊಡಗು	4	0	0	0	4	0
19	ಕೋಲಾರ	4	0	0	0	4	0
20	ಕೊಪ್ಪಳ	4	0	0	0	2	2
21	ಮಂಡ್ಯ	4	0	0	0	4	0
22	ಮೈಸೂರು	4	0	0	0	4	0
23	ರಾಯಚೂರು	2	2	0	0	4	0
24	ರಾಮನಗರ	4	0	0	0	4	0
25	ಶಿವಮೊಗ್ಗ	3	1	0	0	4	0
26	ತುಮಕೂರು	4	0	0	0	3	1
27	ಉಡುಪಿ	3	1	0	0	1	3
28	ಉತ್ತರ ಕನ್ನಡ	3	0	1	0	4	0
29	ವಿಜಯಪುರ	1	1	1	1	0	4
30	ಯಾದಗಿರಿ	4	0	0	0	3	1
	ರಾಜ್ಯ ಮೊತ್ತ	94	19	6	1	90	30
	%		120			120	

ದಮನಿತ ಮಹಿಳೆಯರ ಪುನರ್ವಸತಿ
ಕಾರ್ಯಕ್ರಮ-ಚೇತನ

ಅಧ್ಯಾಯ-3

ದಮನಿತ ಮಹಿಳೆಯರ ಪುನರ್ವಸತಿ ಕಾರ್ಯಕ್ರಮ-ಜೇತನ

ಯೋಜನೆಯ ಸಂಕ್ಷಿಪ್ತ ಟಿಪ್ಪಣಿ

ಕರ್ನಾಟಕ ಸರ್ಕಾರವು ಲೈಂಗಿಕ ಕಾರ್ಯಕರ್ತೆಯರು/ಲೈಂಗಿಕ ಶೋಷಣೆಗೊಳಗಾದ ಮಹಿಳೆಯರಿಗೆ ಪುನರ್ವಸತಿ ಕಲ್ಪಿಸುವ ಕುರಿತಾದ ಸರ್ವೋಚ್ಚ ನ್ಯಾಯಾಲಯದ ತೀರ್ಪಿನ ಪ್ರಕಾರ (ಕ್ರಿಮಿನಲ್ ಸಂಖ್ಯೆ: 135/2010 ಬುಧ್ಧದೇವ್ ಕರ್ಮಾಸ್ಟರ್ V/S ಪಶ್ಚಿಮ ಬಂಗಾಳ) 1. ಟ್ರಾಫಿಕ್‌ಿಂಗ್ ಹೋಗಲಾಡಿಸುವುದು. 2. ಲೈಂಗಿಕ ಕಾರ್ಯಕರ್ತೆಯರು/ಲೈಂಗಿಕ ಶೋಷಣೆಗೊಳಗಾದವರು ತಮ್ಮ ವೃತ್ತಿ ಬಿಡಲು ಆಸಕ್ತಿ ಉಳ್ಳವರಿಗೆ ಪುನರ್ವಸತಿ ಕಲ್ಪಿಸಲು ಹಾಗೂ ಅದೇ ವೃತ್ತಿಯಲ್ಲಿ ಮುಂದುವರೆಯುವವರಿಗೆ ಗೌರವಯುತ ಜೀವನ ನಡೆಸಲು ಕರ್ನಾಟಕ ಸರ್ಕಾರವು ಸರ್ಕಾರದ ಆದೇಶ ಸಂಖ್ಯೆ: ಮಮಅ 29 ಮಅನಿ 2012, ದಿನಾಂಕ: 08.08.2012 ಮತ್ತು ಮಮಇ 32 ಮಅನಿ 2014, ದಿನಾಂಕ: 11.09.2014ರಲ್ಲಿ ಇವರುಗಳಿಗೆ ರಾಷ್ಟ್ರೀಕೃತ ಬ್ಯಾಂಕುಗಳ ಮೂಲಕ ಗರಿಷ್ಠ ರೂ.1.50 ಲಕ್ಷಗಳ ಸಾಲ ಮತ್ತು ಸಾಲದ ಮೊತ್ತದ ಆಧಾರದ ಮೇಲೆ ಶೇ.30 ರಷ್ಟು ಅಥವಾ ಗರಿಷ್ಠ ರೂ.30,000ಗಳ ಸಹಾಯಧನವನ್ನು ಕರ್ನಾಟಕ ರಾಜ್ಯ ಮಹಿಳಾ ಅಭಿವೃದ್ಧಿ ನಿಗಮದಿಂದ ನೀಡಲಾಗುತ್ತಿತ್ತು.

2015-16ರ ಸಾಲಿನಿಂದ ಇದೇ ಯೋಜನೆಯ ಶೀರ್ಷಿಕೆಯನ್ನು ಲೈಂಗಿಕ ಕಾರ್ಯಕರ್ತೆಯರ ವೃತ್ತಿಯ ಗೌಪ್ಯತೆ ಕಾಪಾಡುವ ಹಿತದೃಷ್ಟಿಯಿಂದ “ಜೇತನಾ ಯೋಜನೆ” ಎಂದು ಪುನರ್ ನಾಮಕರಣ ಮಾಡಲಾಗಿರುತ್ತದೆ. ಪುನರ್ವಸತಿಗೆ ಆಸಕ್ತಿಯುಳ್ಳ ಲೈಂಗಿಕ ಕಾರ್ಯಕರ್ತೆಯರು ತಮ್ಮ ಈ ವೃತ್ತಿ ಜೀವನದಿಂದ ಹೊರಬಂದು ಸ್ವಾವಲಂಬಿಗಳಾಗಿ ಜೀವನ ನಡೆಸಲು ಮತ್ತು ಆದಾಯ ಉತ್ಪನ್ನಕರ ಚಟುವಟಿಕೆಗಳಲ್ಲಿ ತೊಡಗಿಸಿಕೊಂಡು ಆರ್ಥಿಕ ಸ್ವಾವಲಂಬನೆ ಮೂಲಕ ಸಮಾಜದ ಮುಖ್ಯವಾಹಿನಿಗೆ ಸೇರ್ಪಡೆಗೊಳ್ಳಲು ಅನುಕೂಲವಾಗುವಂತೆ ಬ್ಯಾಂಕ್ ಸಾಲದಿಂದ ಮಾಪಡಿಸಿ ನೇರವಾಗಿ ನಿಗಮದ ವತಿಯಿಂದಲೇ ಪ್ರೋತ್ಸಾಹಧನವಾಗಿ ತಲಾ ರೂ.20,000/- ಗಳನ್ನು ಆದಾಯ ಉತ್ಪನ್ನಕರ ಚಟುವಟಿಕೆಗಳನ್ನು ಪ್ರಾರಂಭಿಸುವುದಕ್ಕಾಗಿ ನೀಡಲಾಗುತ್ತಿತ್ತು.

2017-18ನೇ ಸಾಲಿನಿಂದ ಈ ಯೋಜನೆಯಡಿ ದಮನಿತ ಮಹಿಳೆಯರಿಗೆ ರೂ. 50,000/-ಗಳ (ರೂ. 25,000/-ಸಾಲ ಮತ್ತು ರೂ. 25,000/-ಪ್ರೋತ್ಸಾಹಧನ) ಆರ್ಥಿಕ ಸೌಲಭ್ಯವನ್ನು ಆದಾಯೋತ್ಪನ್ನ ಚಟುವಟಿಕೆ ಕೈಗೊಳ್ಳಲು ನೀಡಲಾಗುತ್ತಿದೆ.

2019-20ನೇ ಸಾಲಿನಲ್ಲಿ ಪರಿಶಿಷ್ಟ ಜಾತಿ/ಪರಿಶಿಷ್ಟ ಪಂಗಡದ ದಮನಿತ ಮಹಿಳೆಯರಿಗೆ ಪ್ರಸ್ತುತ ನೀಡುತ್ತಿರುವ ರೂ. 50,000/- (ರೂ. 25,000/-ಸಾಲ ಮತ್ತು ರೂ. 25,000/-ಪ್ರೋತ್ಸಾಹಧನ)ಗಳ ಆರ್ಥಿಕ ಸೌಲಭ್ಯವನ್ನು ರೂ. 1.00 ಲಕ್ಷ (ರೂ. 50,000/-ಸಾಲ ಮತ್ತು ರೂ. 50,000/-ಪ್ರೋತ್ಸಾಹಧನ)ಗಳಿಗೆ ಸರ್ಕಾರವು ಹೆಚ್ಚಿಸಿ ಆದೇಶಿಸಿದೆ.

ಉಪ ನಿರ್ದೇಶಕರು, ಮಹಿಳಾ ಮತ್ತು ಮಕ್ಕಳ ಅಭಿವೃದ್ಧಿ ಇಲಾಖೆ ಹಾಗೂ ಜಿಲ್ಲಾ ವ್ಯವಸ್ಥಾಪಕರು, ಮಹಿಳಾ ಅಭಿವೃದ್ಧಿ ನಿಗಮ ಹಾಗೂ ಅಭಿವೃದ್ಧಿ ನಿರೀಕ್ಷಕರು, ಕರ್ನಾಟಕ ಮಹಿಳಾ ಅಭಿವೃದ್ಧಿ ನಿಗಮ ರವರುಗಳಿಂದ ಆಯ್ಕೆಯಾದ ಫಲಾನುಭವಿಗಳಿಗೆ ಸೂಕ್ತ ಉದ್ಯಮಶೀಲತಾ ತರಬೇತಿಯನ್ನು ಉದ್ಯೋಗಿನಿ ಫಲಾನುಭವಿಗಳಿಗೆ ನೀಡುವ ಮಾದರಿಯಲ್ಲಿಯೇ ನೀಡಲಾಗುತ್ತಿದೆ.

ತರಬೇತಿಯ ನಂತರ ಹಣವನ್ನು ಫಲಾನುಭವಿಗಳ ಖಾತೆಗಳಿಗೆ ನೇರವಾಗಿ ಜಮೆ ಮಾಡಿದ ನಂತರ ಉಪ ನಿರ್ದೇಶಕರು/ಜಿಲ್ಲಾ ವ್ಯವಸ್ಥಾಪಕರು ಹಾಗೂ ಅಭಿವೃದ್ಧಿ ನಿರೀಕ್ಷಕರು ತಾಲ್ಲೂಕು ಮಟ್ಟದಲ್ಲಿ ಶಿಶು ಅಭಿವೃದ್ಧಿ ಯೋಜನಾಧಿಕಾರಿಗಳು ಮತ್ತು ಮೇಲ್ವಿಚಾರಕಿಯರು ಫಲಾನುಭವಿಗಳ ಆದಾಯೋತ್ಪನ್ನ ಚಟುವಟಿಕೆಗಳನ್ನು ಕೈಗೊಂಡಿರುವ ಬಗ್ಗೆ ಪ್ರತಿ ತಿಂಗಳಿಗೊಮ್ಮೆ ಪರಿಶೀಲನೆ ಜಿಲ್ಲಾಧಿಕಾರಿಗಳಿಗೆ ಹಾಗೂ ನಿಗಮಕ್ಕೆ ವರದಿಯನ್ನು ಸಲ್ಲಿಸಲಾಗುತ್ತಿದೆ.

ಅರ್ಹತಾ ಮಾನದಂಡಗಳು:

1. ವಯೋಮಿತಿ 18 ವರ್ಷ ಮೇಲ್ಪಟ್ಟಿರಬೇಕು.
2. ಜಿಲ್ಲೆಯಲ್ಲಿ ಲೈಂಗಿಕ ಕಾರ್ಯಕರ್ತೆಯರ ಪುನರ್ವಸತಿಗಾಗಿ ಹಾಗೂ ಸರ್ಕಾರದಿಂದ ಅಧಿಕೃತವಾಗಿ ಗುರುತಿಸಲಾಗಿರುವ ಸಂಸ್ಥೆಯಿಂದ ಅಧಿಕೃತ ದೃಢೀಕರಣ ಪತ್ರವನ್ನು ಸಲ್ಲಿಸಬೇಕು.
3. ಪ್ರೋತ್ಸಾಹಧನಕ್ಕಾಗಿ ನೀಡಲು ಅರ್ಜಿಯಲ್ಲಿ ಅಧಿಕೃತ ನಿವಾಸದ ವಿಳಾಸ, ಮತದಾರರ ಗುರುತಿನ ಚೀಟಿ/ಆಧಾರ್ ಕಾರ್ಡ್/ ಪಡಿತರ ಚೀಟಿ ಯಾವುದಾದರೊಂದು ದಾಖಲೆಯ ಪ್ರತಿಯನ್ನು ಸಲ್ಲಿಸುವುದು.
4. ಬ್ಯಾಂಕ್‌ನಲ್ಲಿ ಕಡ್ಡಾಯವಾಗಿ ಖಾತೆಯನ್ನು ಹೊಂದಿರಬೇಕು. ಬ್ಯಾಂಕ್ ಖಾತೆಯೊಂದಿಗೆ ಅರ್ಜಿದಾರರ ಆಧಾರ್ ಸೀಡಿಂಗ್ ಆಗಿರಬೇಕು.
5. ಯಾವುದೇ ಬ್ಯಾಂಕ್/ ಸಂಸ್ಥೆಗಳಲ್ಲಿ ಸುಸ್ಥಿರಾರಾಗಿರಬಾರದು ಎನ್ನುವುದು ಕಡ್ಡಾಯವಾಗಿರುತ್ತದೆ.
6. ಅರ್ಜಿಯೊಂದಿಗೆ ಆದಾಯೋತ್ಪನ್ನ ಚಟುವಟಿಕೆಯನ್ನು ಆಯ್ಕೆ ಮಾಡಿಕೊಂಡು ಯೋಜನಾ ವರದಿ ಸಲ್ಲಿಸುವುದು.
“ಚೇತನ” ಯೋಜನೆಯಡಿ ಫಲಾನುಭವಿಗಳ ಆಯ್ಕೆಗಾಗಿ ಜಿಲ್ಲಾಧಿಕಾರಿಗಳ ಅಧ್ಯಕ್ಷತೆಯಲ್ಲಿ ಜಿಲ್ಲಾ ಮಟ್ಟದ ಆಯ್ಕೆ ಸಮಿತಿಯನ್ನು ಈ ಕೆಳಕಂಡ ಸದಸ್ಯರುಗಳೊಂದಿಗೆ ರಚಿಸಲಾಗಿದೆ.

ಸಮಿತಿಯ ಅಧ್ಯಕ್ಷರು/ಸದಸ್ಯರು
ಮುಖ್ಯ ಕಾರ್ಯನಿರ್ವಹಣಾಧಿಕಾರಿಗಳು, ಜಿಲ್ಲಾ ಪಂಚಾಯತ್
ಜಿಲ್ಲಾ ಆರಕ್ಷಕ ಅಧೀಕ್ಷಕರು
ಜಿಲ್ಲಾ ಆರೋಗ್ಯ ಮತ್ತು ಕುಟುಂಬ ಕಲ್ಯಾಣಾಧಿಕಾರಿಗಳು
ಉಪ ನಿರ್ದೇಶಕರು, ಸಾರ್ವಜನಿಕ ಶಿಕ್ಷಣ ಇಲಾಖೆ
ಜಿಲ್ಲಾ ಏಡ್ಸ್ ನಿಯಂತ್ರಣಾಧಿಕಾರಿಗಳು
ಜಂಟಿ ನಿರ್ದೇಶಕರು, ಜಿಲ್ಲಾ ಕೈಗಾರಿಕಾ ಕೇಂದ್ರ (ಡಿ.ಐ.ಸಿ)
ಜಿಲ್ಲಾಧಿಕಾರಿಯವರಿಂದ ಅನುಮೋದಿಸಲ್ಪಡುವ ಸಮುದಾಯ ಆಧಾರಿತ ಸಂಸ್ಥೆಯ ಒಬ್ಬ ಪ್ರತಿನಿಧಿ
ಉಪ ನಿರ್ದೇಶಕರು, ಮಹಿಳಾ ಮತ್ತು ಮಕ್ಕಳ ಅಭಿವೃದ್ಧಿ ಇಲಾಖೆ ಸದಸ್ಯ ಕಾರ್ಯದರ್ಶಿಗಳು

ಫಲಾನುಭವಿಯ ಜವಾಬ್ದಾರಿಗಳು:

- ಯೋಜನೆಯಡಿ ಸಾಲ ಪಡೆದುಕೊಳ್ಳಬಯಸುವ ಫಲಾನುಭವಿಯು ಕೈಗೊಳ್ಳಬಹುದಾದ ಆದಾಯೋತ್ಪನ್ನ ಚಟುವಟಿಕೆಯ ಕುರಿತು ಯೋಜನಾ ವರದಿಯನ್ನು ತಯಾರಿಸುವುದು.

- ರೂ. 20ರ ಛಾಪಾ ಕಾಗದಲ್ಲ ಸಾಲ ಪಡೆಯುವ ಕುರಿತು ನಿಗದಿತ ಅವಧಿಯಲ್ಲ ಮರುಪಾವತಿಸುವ ಕುರಿತು ಹಾಗೂ ಮರುಪಾವತಿ ಮಾಡದಿದ್ದಲ್ಲಿ ಕಾನೂನು ಕ್ರಮಕ್ಕೆ ಬದ್ಧರಾಗಿರುವ ಕುರಿತು ಒಪ್ಪಂದ ಮಾಡಿಕೊಳ್ಳುವುದು.
- ಸಾಲ ಮಂಜೂರಾದ ನಂತರ ನಿಗಮದಿಂದ ಫಲಾನುಭವಿಯ ಬ್ಯಾಂಕ್ ಖಾತೆಗೆ ನೇರವಾಗಿ ಸಾಲ ಮತ್ತು ಸಹಾಯಧನದ ಮೊತ್ತವು ಜಮೆಯಾಗಿದ್ದರ ಬಗ್ಗೆ ಒಂದು ವಾರದೊಳಗೆ ಶಿಶು ಅಭಿವೃದ್ಧಿ ಯೋಜನಾಧಿಕಾರಿಗಳಿಗೆ ವರದಿ ಸಲ್ಲಿಸುವುದು.
- ಸಾಲ ಮತ್ತು ಸಹಾಯಧನ ಮಂಜೂರಾದ 6 ತಿಂಗಳ ನಂತರ 7ನೇ ತಿಂಗಳಿಂದ ಮುಂದಿನ 25 ಮಾಸಿಕ ಕಂತುಗಳಲ್ಲ ಪ್ರತಿ ತಿಂಗಳು ಅಸಲು ರೂ. 1000/-ಗಳನ್ನು ಬಡ್ಡಿರಹಿತವಾಗಿ ಅಭಿವೃದ್ಧಿ ನಿರೀಕ್ಷಕರು, ಮಹಿಳಾ ಮತ್ತು ಮಕ್ಕಳ ಅಭಿವೃದ್ಧಿ ಇಲಾಖೆ ಇವರಿಗೆ ಡಿಡಿ ರೂಪದಲ್ಲಿ ಪ್ರತಿ ಮಾಹೆ 10ನೇ ತಾರೀಖಿನೊಳಗೆ ಕಡ್ಡಾಯವಾಗಿ ಪಾವತಿಸಿ ಸ್ವೀಕೃತಿ ರಸೀದಿ ಪಡೆಯುವುದು.
- ಮರುಪಾವತಿಯು 25 ಮಾಸಿಕ ಕಂತುಗಳಲ್ಲ ಆಗದಿದ್ದಲ್ಲಿ ಪ್ರತಿ 6 ತಿಂಗಳಿಗೆ ಶೇ. 1 ರಂತೆ ವಿಳಂಬ ಶುಲ್ಕವನ್ನು ಪಾವತಿಸಲು ಫಲಾನುಭವಿಯು ಬದ್ಧರಾಗಿರುವುದು. ತಪ್ಪಿದಲ್ಲಿ ಕಾನೂನಿನ ರೀತಿ ಕ್ರಮಕ್ಕೆ ಒಳಪಡಬೇಕಾಗುತ್ತದೆ.
- ಫಲಾನುಭವಿಯು ಪಡೆದ ಸಾಲ ಮತ್ತು ಸಹಾಯಧನದಿಂದ ಆದಾಯೋತ್ಪನ್ನ ಚಟುವಟಿಕೆ ಕೈಗೊಂಡ ಸ್ಥಳದಲ್ಲಿ “ಪ್ರಾಯೋಜಕತ್ವ ಕರ್ನಾಟಕ ರಾಜ್ಯ ಮಹಿಳಾ ಅಭಿವೃದ್ಧಿ ನಿಗಮ, ಬೆಂಗಳೂರು” ಎಂದು ದಪ್ಪ ಅಕ್ಷರಗಳಲ್ಲ ಕಡ್ಡಾಯವಾಗಿ ಬರೆಸತಕ್ಕದ್ದು.

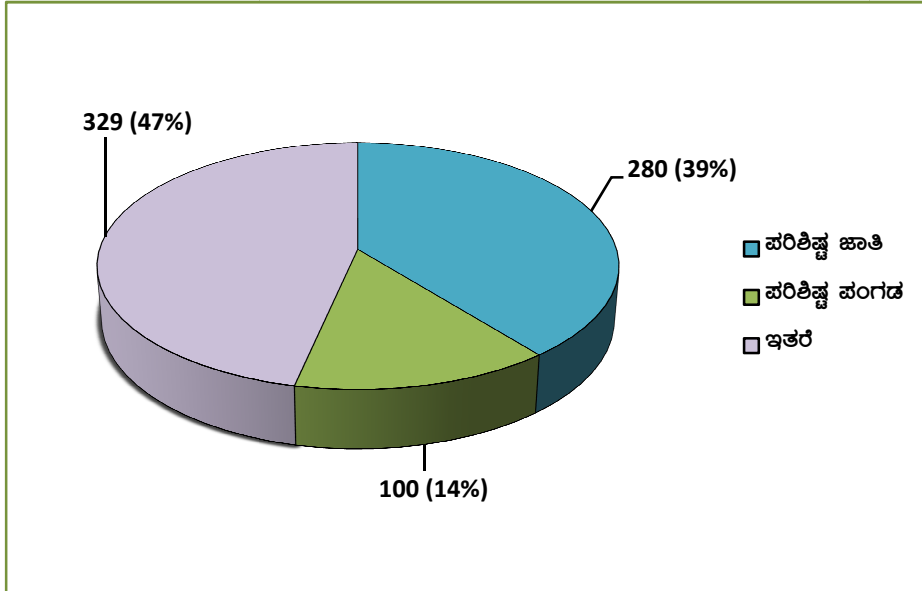
ಸಮೀಕ್ಷಾ ಅಂಕಿ ಅಂಶಗಳ ವಿಶ್ಲೇಷಣೆ

ಸಮೀಕ್ಷೆಯನ್ನು ರಾಜ್ಯದ 30 ಜಿಲ್ಲೆಗಳಲ್ಲಿ ಕೈಗೊಳ್ಳಲು ಅನುಕೂಲವಾಗುವಂತೆ ಪ್ರತಿ ಜಿಲ್ಲೆಯ 4 ತಾಲ್ಲೂಕುಗಳನ್ನು ಅನಿಯತವಾಗಿ ಹಾಗೂ ಪ್ರತಿ ತಾಲ್ಲೂಕಿನಲ್ಲಿ 10 ಫಲಾನುಭವಿಗಳನ್ನು ಆಯ್ಕೆ ಮಾಡುವಂತೆ ನಿರ್ದೇಶಿಸಲಾಗಿತ್ತು. ಆದರೆ ಕೆಲವು ತಾಲ್ಲೂಕುಗಳಲ್ಲಿ 10 ಕ್ಕಿಂತ ಕಡಿಮೆ ಫಲಾನುಭವಿಗಳಿರುವುದರಿಂದ ಎಲ್ಲಾ ತಾಲ್ಲೂಕುಗಳನ್ನು ಆಯ್ಕೆ ಮಾಡಿಕೊಂಡು ಒಂದು ಜಿಲ್ಲೆಯಲ್ಲಿ 40 ಫಲಾನುಭವಿಗಳನ್ನು ಹಾಗೂ ಫಲಾನುಭವಿಗಳು ಅದಕ್ಕಿಂತ ಕಡಿಮೆ ಇರುವ ಜಿಲ್ಲೆಗಳಲ್ಲಿ ಎಲ್ಲಾ ಫಲಾನುಭವಿಗಳನ್ನು ಸಮೀಕ್ಷೆಗೆ ಒಳಪಡಿಸಲಾಗಿದೆ. 2017-18 ಮತ್ತು 2018-19ನೇ ಸಾಲಿನಿಂದ ಒಟ್ಟಾರೆ 156 ತಾಲ್ಲೂಕುಗಳಿಂದ 709 ಫಲಾನುಭವಿಗಳನ್ನು ಸಮೀಕ್ಷೆಗೆ ಒಳಪಡಿಸಲಾಗಿದೆ.

1. ಸಮೀಕ್ಷಿಸಿದ 709 ಫಲಾನುಭವಿಗಳ ಸಾಮಾಜಿಕ ಪಂಗಡದ ವಿವರ:

ವರ್ಗ	ಫಲಾನುಭವಿಗಳ ಸಂಖ್ಯೆ	ಶೇಕಡಾವಾರು
ಪರಿಶಿಷ್ಟ ಜಾತಿ	280	39
ಪರಿಶಿಷ್ಟ ಪಂಗಡ	100	14
ಇತರೆ	329	47
ಒಟ್ಟು	709	100

ಫಲಾನುಭವಿಗಳ ಸಾಮಾಜಿಕ ಪಂಗಡದ

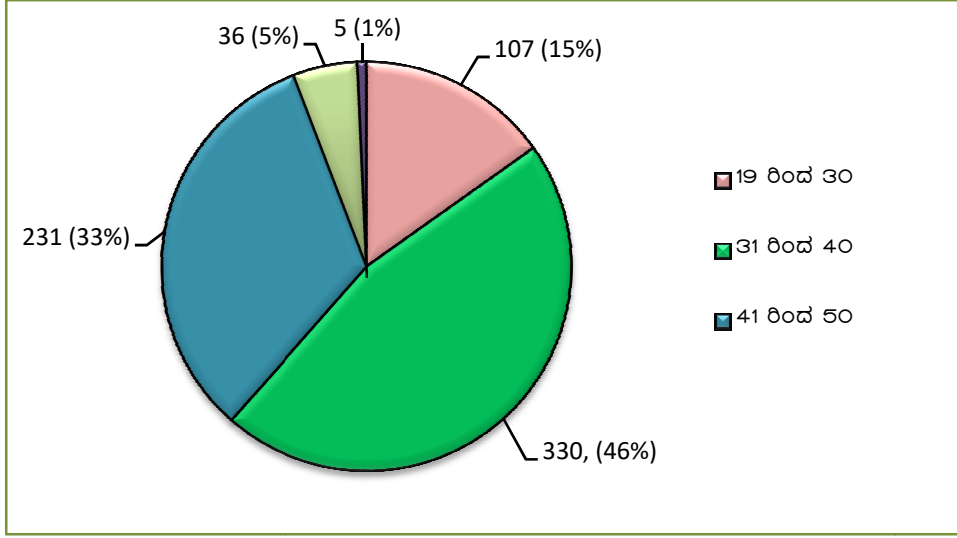


ಸಮೀಕ್ಷಿಸಿದ 709 ಫಲಾನುಭವಿಗಳ ಪೈಕಿ,

- 280(ಶೇ. 39) ಫಲಾನುಭವಿಗಳು ಪರಿಶಿಷ್ಟ ಜಾತಿ, 100 (ಶೇ. 14) ಫಲಾನುಭವಿಗಳು ಪರಿಶಿಷ್ಟ ಪಂಗಡ ಹಾಗೂ 329 (ಶೇ. 47) ಫಲಾನುಭವಿಗಳು ಇತರೆ ವರ್ಗಕ್ಕೆ ಸೇರಿದವರಾಗಿರುತ್ತಾರೆ.

2. ಫಲಾನುಭವಿಗಳ ವಯಸ್ಸಿನ ವಿವರ:

ವಿವರ	ಫಲಾನುಭವಿಗಳ ಸಂಖ್ಯೆ	ಶೇಕಡಾವಾರು
19 ರಿಂದ 30	107	15
31 ರಿಂದ 40	330	46
41 ರಿಂದ 50	231	33
51 ರಿಂದ 60	36	5
61 ವರ್ಷ ಮೇಲ್ಪಟ್ಟು	5	1
ಒಟ್ಟು	709	100



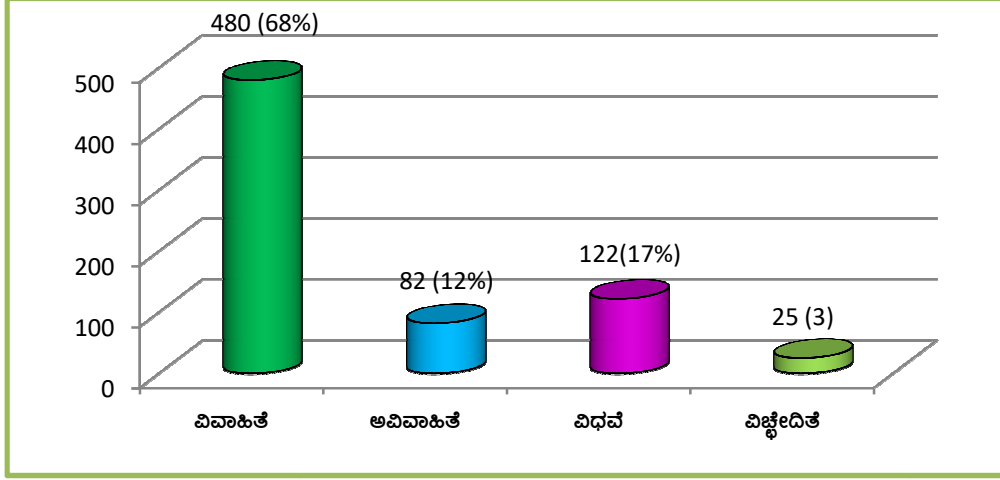
ಸಮೀಕ್ಷಿಸಿದ 709 ಫಲಾನುಭವಿಗಳ ಪೈಕಿ.

- 107 (ಶೇ. 15) ಫಲಾನುಭವಿಗಳು 19 ರಿಂದ 30 ವಯಸ್ಸಿನವರಾಗಿರುತ್ತಾರೆ.
- 330 (ಶೇ. 46) ಫಲಾನುಭವಿಗಳು 31 ರಿಂದ 40 ವಯಸ್ಸಿನವರಾಗಿರುತ್ತಾರೆ.
- 231 (ಶೇ. 33) ಫಲಾನುಭವಿಗಳು 41 ರಿಂದ 50 ವಯಸ್ಸಿನವರಾಗಿರುತ್ತಾರೆ.
- 36 (ಶೇ. 5) ಫಲಾನುಭವಿಗಳು 51 ರಿಂದ 60 ವಯಸ್ಸಿನವರಾಗಿರುತ್ತಾರೆ.
- 5 (ಶೇ. 1) ಫಲಾನುಭವಿಗಳು 60 ವರ್ಷ ಹಾಗೂ ಅದಕ್ಕೂ ಮೇಲ್ಪಟ್ಟ ವಯೋಮಿತಿಯಲ್ಲರುತ್ತಾರೆ.

3. ಫಲಾನುಭವಿಗಳ ಕೌಟುಂಬಿಕ ಸ್ಥಿತಿಯ ವಿವರ:

ವಿವರ	ಫಲಾನುಭವಿಗಳ ಸಂಖ್ಯೆ	ಶೇಕಡಾವಾರು
ವಿವಾಹಿತ	480	68
ಅವಿವಾಹಿತ	82	12
ವಿಧವೆ	122	17
ವಿಚ್ಛೇದಿತ	25	3
ಒಟ್ಟು	709	100

ಫಲಾನುಭವಿಗಳ ಕೌಟುಂಬಿಕ ಸ್ಥಿತಿ

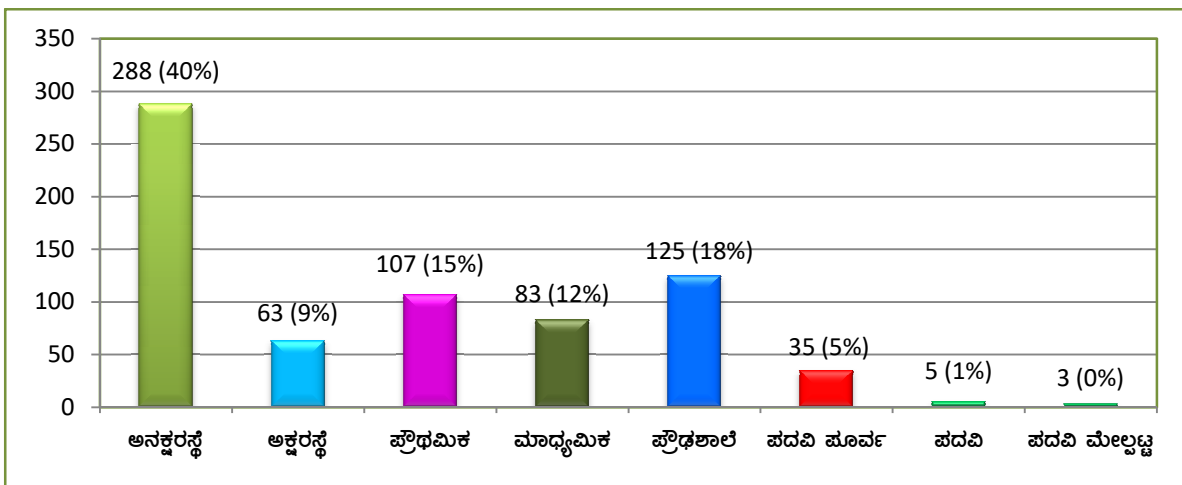


ಒಟ್ಟು 709 ಫಲಾನುಭವಿಗಳ ಪೈಕಿ 480 (ಶೇ. 68) ರಷ್ಟು ವಿವಾಹಿತರಾಗಿರುತ್ತಾರೆ. 82 (ಶೇ. 12) ಅವಿವಾಹಿತರಾಗಿದ್ದು, 122 (ಶೇ. 17)ರಷ್ಟು ವಿಧವೆಯರು ಹಾಗೂ 25 (ಶೇ. 3) ರಷ್ಟು ವಿಚ್ಛೇದಿತ ಫಲಾನುಭವಿಗಳಾಗಿರುತ್ತಾರೆ. ಸಮೀಕ್ಷೆಯಲ್ಲಿ ಕಂಡು ಬಂದಂತೆ ಒಟ್ಟಾರೆ, ಫಲಾನುಭವಿಗಳಲ್ಲಿ ವಿವಾಹಿತರ ಸಂಖ್ಯೆ ಹೆಚ್ಚಿರುವುದನ್ನು ಗಮನಿಸಬಹುದಾಗಿದೆ.

4. ಫಲಾನುಭವಿಗಳ ವಿದ್ಯಾರ್ಹತೆಯ ವಿವರ:

ವಿವರ	ಫಲಾನುಭವಿಗಳ ಸಂಖ್ಯೆ	ಶೇಕಡಾವಾರು
ಅನಕ್ಷರಸ್ಥರು	288	40
ಅಕ್ಷರಸ್ಥರು	63	9
ಪ್ರೌಢಮಿಕ	107	15
ಮಾಧ್ಯಮಿಕ	83	12
ಪ್ರೌಢಶಾಲೆ	125	18
ಪದವಿ ಪೂರ್ವ	35	5
ಪದವಿ	5	1
ಪದವಿಗೆ ಮೇಲ್ಪಟ್ಟು	3	0
ಒಟ್ಟು	709	100

ಫಲಾನುಭವಿಗಳ ವಿದ್ಯಾರ್ಹತೆ



ಚೇತನ ಕಾರ್ಯಕ್ರಮದ 709 ಫಲಾನುಭವಿಗಳಲ್ಲಿ ಶೇ. 40 ರಷ್ಟು ಅನಕ್ಷರಸ್ಥರು, ಶೇ. 9 ರಷ್ಟು ಅಕ್ಷರಸ್ಥರಾಗಿರುತ್ತಾರೆ. ಅನಕ್ಷರತೆಯು ಅರಿವು ಹಾಗೂ ಮಾಹಿತಿಯ ಕೊರತೆಗೆ ಎಡೆ ಮಾಡಿಕೊಡುತ್ತದೆ. ಸಂಕಷ್ಟದ ಸಮಯದಲ್ಲಿ ಜೀವನ ನಿರ್ವಹಣೆಯ ಮಾರ್ಗೋಪಾಯಗಳ ಬಗ್ಗೆ ಅರಿವಿಲ್ಲದಾಗ ಈ ವೃತ್ತಿಯನ್ನು ಅವಲಂಬಿಸುವ ಸಾಧ್ಯತೆಗಳು ಇರುತ್ತವೆ. ಸಮೀಕ್ಷೆಯ ಪ್ರಕಾರ ವಿದ್ಯಾರ್ಹತೆಯ ಮಟ್ಟವನ್ನು ಗಮನಿಸುವುದಾದರೆ ಈ ಕೆಳಕಂಡಂತೆ ಇರುತ್ತದೆ.

- 107 (ಶೇ. 15) ಫಲಾನುಭವಿಗಳು ಪ್ರಾಥಮಿಕ ಶಿಕ್ಷಣ ಪಡೆದವರಾಗಿರುತ್ತಾರೆ.
- 83 (ಶೇ. 12) ಫಲಾನುಭವಿಗಳು ಮಾಧ್ಯಮಿಕ ಶಿಕ್ಷಣ ಪಡೆದವರಾಗಿರುತ್ತಾರೆ.
- 125(ಶೇ. 18) ಫಲಾನುಭವಿಗಳು ಪ್ರೌಢ ಶಿಕ್ಷಣ ಪಡೆದವರಾಗಿರುತ್ತಾರೆ.
- 35 (ಶೇ. 5) ಫಲಾನುಭವಿಗಳು ಪದವಿ ಪೂರ್ವ ಶಿಕ್ಷಣ ಪಡೆದವರಾಗಿರುತ್ತಾರೆ.
- 8 (ಶೇ. 1) ಫಲಾನುಭವಿಗಳು ಪದವಿ ಹಾಗೂ ಪದವಿ ಮೇಲ್ವಿಭಾಗವರಾಗಿರುತ್ತಾರೆ.

5. ಫಲಾನುಭವಿಗಳು ವಾಸಿಸುತ್ತಿರುವ ರೀತಿಯ ವಿವರ:

ವಿವರ	ಫಲಾನುಭವಿಗಳ ಸಂಖ್ಯೆ	ಶೇಕಡಾವಾರು
ಪ್ರತ್ಯೇಕವಾಗಿ	126	18
ಕುಟುಂಬದ ಸದಸ್ಯರೊಂದಿಗೆ	581	82
ಸಂಬಂಧಿಕರ ಜೊತೆ	2	0
ಒಟ್ಟು	709	100

ಚೇತನ ಯೋಜನೆಯಡಿ ಫಲಾನುಭವಿಗಳು ವಾಸಿಸುತ್ತಿರುವುದನ್ನು ಅವಲೋಕಿಸಿದರೆ, 126 (ಶೇ. 18) ರಷ್ಟು ಪ್ರತ್ಯೇಕವಾಗಿ, 581 (ಶೇ. 82) ರಷ್ಟು ಫಲಾನುಭವಿಗಳು ಕುಟುಂಬಸ್ಥರೊಂದಿಗೆ ಹಾಗೂ ಉಳಿದ ಇಬ್ಬರು ಫಲಾನುಭವಿಗಳು ಸಂಬಂಧಿಕರ ಜೊತೆ ವಾಸಿಸುತ್ತಿರುವುದು ವರದಿಯಲ್ಲಿ ಕಂಡ ಬಂದಿರುತ್ತದೆ. ಕುಟುಂಬದ ಸದಸ್ಯರೊಂದಿಗಿರುವವರು ಹೆಚ್ಚಿನ ಸಂಖ್ಯೆಯಲ್ಲಿ ಈ ವೃತ್ತಿಯಲ್ಲಿ ತೊಡಗಿರುತ್ತಾರೆ ಎನ್ನುವುದು ಬಿಂಬಿತವಾಗಿರುತ್ತದೆ.

6. ಸಮೀಕ್ಷಿಸಿದ ಎಲ್ಲಾ 709 ಫಲಾನುಭವಿಗಳು ಬ್ಯಾಂಕ್ ಖಾತೆಯನ್ನು ಹೊಂದಿರುತ್ತಾರೆ.

7. ಫಲಾನುಭವಿಗಳ ಪಡಿತರ ಚೀಟಿಯ ವಿವರ:

ವಿವರ	ಫಲಾನುಭವಿಗಳ ಸಂಖ್ಯೆ	ಶೇಕಡಾವಾರು
ಅಂತರ್ಯುದಯ	199	28
ಆದ್ಯತಾ	495	70
ಆದ್ಯತಾತೇತರ	5	1
ಹೊಂದಿರುವುದಿಲ್ಲ	10	1
ಒಟ್ಟು	709	100

- 199 (ಶೇ. 28) ಫಲಾನುಭವಿಗಳು ಅಂತರ್ಯುದಯ ಚೀಟಿಯನ್ನು ಹೊಂದಿರುತ್ತಾರೆ.
- 495 (ಶೇ. 70) ಫಲಾನುಭವಿಗಳು ಆದ್ಯತಾ ಚೀಟಿಯನ್ನು ಹೊಂದಿರುತ್ತಾರೆ.
- 5 (ಶೇ. 1) ಫಲಾನುಭವಿಗಳು ಆದ್ಯತಾತೇತರ ಚೀಟಿಯನ್ನು ಹೊಂದಿರುತ್ತಾರೆ.

- 10 (ಶೇ.1) ಫಲಾನುಭವಿಗಳು ಯಾವುದೇ ಪಡಿತರ ಚೀಟಿಯನ್ನು ಹೊಂದಿರುವುದಿಲ್ಲವೆಂದು ವರದಿಯಾಗಿರುತ್ತದೆ. 8 ಜಿಲ್ಲೆಗಳಿಂದ (ಬಾಗಲಕೋಟೆ-3, ಬೆಳಗಾವಿ-2, ಬೆಂಗಳೂರು ಗ್ರಾಮಾಂತರ, ಚಿಕ್ಕಮಗಳೂರು, ಗದಗ, ಹಾವೇರಿ ಹಾಗೂ ಉತ್ತರ ಕನ್ನಡ ಜಿಲ್ಲೆಗಳಲ್ಲಿ ತಲಾ 1, ಸೇರಿ ಒಟ್ಟು 10 ಜನ ಫಲಾನುಭವಿಗಳಿಗೆ ಪಡಿತರ ಚೀಟಿ ಇಲ್ಲದಿರುವುದು ವರದಿಯಾಗಿರುತ್ತದೆ.

8. ಸಮೀಕ್ಷೆಯ ಪ್ರಕಾರ ಎಲ್ಲಾ 709 ಫಲಾನುಭವಿಗಳು ಆಧಾರ್ ಕಾರ್ಡ್ ಹೊಂದಿರುತ್ತಾರೆ ಹಾಗೂ 702 (ಶೇ. 99) ಫಲಾನುಭವಿಗಳು ಚುನಾವಣಾ ಗುರುತಿನ ಚೀಟಿ ಹೊಂದಿರುತ್ತಾರೆ.

9. ಫಲಾನುಭವಿಗಳು ಸ್ವಯಂ ಉದ್ಯೋಗ ನಡೆಸಲು ನಿಗಮದಿಂದ ಆರ್ಥಿಕ ಸೌಲಭ್ಯ ಪಡೆದ ವರ್ಷದ ವಿವರ:

ವಿವರ	ಫಲಾನುಭವಿಗಳ ಸಂಖ್ಯೆ	ಶೇಕಡಾವಾರು
2017-18	350	50
2018-19	349	49
2019-2020	10	1
ಒಟ್ಟು	709	100

- ಸಮೀಕ್ಷಿಸಿದ 709 ಫಲಾನುಭವಿಗಳ ಪೈಕಿ, 350 (ಶೇ. 50) ಫಲಾನುಭವಿಗಳು 2017-18ನೇ ಸಾಲಿನಲ್ಲಿ, 349 (ಶೇ.49) ಫಲಾನುಭವಿಗಳು 2018-19ನೇ ಸಾಲಿನಲ್ಲಿ ಹಾಗೂ 10 (ಶೇ. 1) ಫಲಾನುಭವಿಗಳು 2019-20ನೇ ಸಾಲಿನಲ್ಲಿ ಸ್ವಯಂ ಉದ್ಯೋಗ ನಡೆಸಲು ನಿಗಮದಿಂದ ಆರ್ಥಿಕ ಸೌಲಭ್ಯವನ್ನು ಪಡೆದಿರುವುದಾಗಿ ವರದಿಯಾಗಿರುತ್ತದೆ.

10. ಫಲಾನುಭವಿಗಳು ನಿಗಮದಿಂದ ಆರ್ಥಿಕ ಸಹಾಯ ಪಡೆದ ಉದ್ದೇಶದ ವಿವರ:

ಆರ್ಥಿಕ ಚಟುವಟಿಕೆಗಳು	ಫಲಾನುಭವಿಗಳ ಸಂಖ್ಯೆ	ಶೇಕಡಾವಾರು
ಹೈನುಗಾರಿಕೆ	203	29
ರಸ್ತೆ ಬದಿ ವ್ಯಾಪಾರ	15	2
ಕೈಗಾರಿ	14	2
ಹೋಟೆಲ್	32	5
ಜಿಲ್ಲೆ ಅಂಗಡಿ	108	15
ಹೂವಿನ ವ್ಯಾಪಾರ	20	3
ತರಕಾರಿ ವ್ಯಾಪಾರ	88	11
ಟೈಲರಿಂಗ್	58	8
ಬಟ್ಟೆ ವ್ಯಾಪಾರ	98	13
ಹಣ್ಣಿನ ವ್ಯಾಪಾರ	12	2
ಬ್ಯೂಟಿ ಪಾರ್ಲರ್	11	2
ಇತರೆ	50	8
ಒಟ್ಟು	709	100

ಶೇಕಡಾ 29 ರಷ್ಟು ಫಲಾನುಭವಿಗಳು ಹೈನುಗಾರಿಕೆ ಚಟುವಟಿಕೆಯಲ್ಲಿ ತೊಡಗಿಸಿಕೊಂಡಿದ್ದಾರೆ, ಶೇ 15 ರಷ್ಟು ಫಲಾನುಭವಿಗಳು ಜಿಲ್ಲೆ ಅಂಗಡಿ ವ್ಯಾಪಾರದಲ್ಲಿ, ಶೇಕಡಾ 13 ರಷ್ಟು ಫಲಾನುಭವಿಗಳು ಬಟ್ಟೆ ವ್ಯಾಪಾರದಲ್ಲಿ, ಹಾಗೂ ಶೇಕಡಾ 11 ರಷ್ಟು ಫಲಾನುಭವಿಗಳು ತರಕಾರಿ ವ್ಯಾಪಾರದಲ್ಲಿ ತೊಡಗಿಸಿಕೊಂಡಿರುವುದು ವರದಿಯಾಗಿರುತ್ತದೆ.

ಚೇತನ ಯೋಜನೆಯಡಿ ಸಾಲ ಮತ್ತು ಸಹಾಯಧನ ಪಡೆದು ವಿವಿಧ ಆರ್ಥಿಕ ಚಟುವಟಿಕೆಗಳನ್ನು ಕೈಗೊಳ್ಳುವುದರ ಮೂಲಕ ದಮನಿತ ಮಹಿಳೆಯರು ಸ್ವಯಂ ಉದ್ಯೋಗದಲ್ಲಿ ತೊಡಗಿದ್ದಾರೆ. ಫಲಾನುಭವಿಗಳು ತನ್ಮೂಲಕ ಸಮಾಜದಲ್ಲಿ ಗೌರವಾನ್ವಿತ ಜೀವನವನ್ನು ನಡೆಸಲು ಕಾರ್ಯೋನ್ಮುಖರಾಗಿದ್ದಾರೆ ಹಾಗೂ ಜೀವನ ಶೈಲಿಯಲ್ಲಿ ಬದಲಾವಣೆಯನ್ನು ಕಂಡುಕೊಂಡಿದ್ದಾರೆ.

- 50(ಶೇ. 8) ಫಲಾನುಭವಿಗಳು ಆರ್ಥಿಕ ಸಹಾಯವನ್ನು ಇತರೆ ಉದ್ದೇಶಗಳಿಗೆ ಎಂದು ತಿಳಿಸಿದ್ದು, ಇವುಗಳ ವಿವರ ಈ ಕೆಳಕಂಡಂತಿರುತ್ತದೆ.

ಕ್ರಮ ಸಂಖ್ಯೆ	ಜಿಲ್ಲೆ	ಆರ್ಥಿಕ ಚಟುವಟಿಕೆ	ಫಲಾನುಭವಿಗಳ ಸಂಖ್ಯೆ
1	ಬೆಂಗಳೂರು ನಗರ	ಫ್ಲೇಹೊಂ	1
		ಜೂಸ್ ಅಂಗಡಿ	1
		ಆರೋಗ್ಯಕರ ಚಾಲನೆ	1
		ಶಾಮಿಯಾನ ಅಂಗಡಿ	1
2	ಬಳ್ಳಾರಿ	ಗೋಣಿ ಚೀಲ ವ್ಯಾಪಾರ,	1
		ಬಳೆ ವ್ಯಾಪಾರ	1
3	ಬೀದರ್	ಹಿಟ್ಟಿನ ಗಿರಣಿ	1
4	ಧಾರವಾಡ	ಬಳೆ ವ್ಯಾಪಾರ & ಸ್ಟೆಷನರಿ	1
		ರೊಟ್ಟಿ ವ್ಯಾಪಾರ	2
5	ಗದಗ	ನೆಣಬು ನೇಕಾರಿಕೆ	1
6	ಕಲ್ಬುರ್ಗಿ	ಬಳೆ ವ್ಯಾಪಾರ	1
7	ಹಾಸನ	ಮೀನು ವ್ಯಾಪಾರ	1
8	ಹಾವೇರಿ	ಕಾರ ಪುಡಿ ವ್ಯಾಪಾರ	1
9	ಕೋಲಾರ	ಆರೋಗ್ಯಕರ ಚಾಲನೆ	1
10	ಮೈಸೂರು	ಊಕಾಫಿ ಅಂಗಡಿ	3
11	ರಾಯಚೂರು	ರೊಟ್ಟಿ ವ್ಯಾಪಾರ	3
		ಬಳೆ ವ್ಯಾಪಾರ	1
		ಕಾರ ಕುಟ್ಟುವ ಯಂತ್ರ	1
		ಹಿಟ್ಟಿನ ಗಿರಣಿ	1
		ಮಾವಿನ ಚೆನ್ನಿ ವ್ಯಾಪಾರ	1
		ತುಪ್ಪದ ವ್ಯಾಪಾರ	1
		ಕೂಲ್‌ಡ್ರಿಕ್ಸ್ ಅಂಗಡಿ	1
		ಮೊಟ್ಟೆ ಅಂಗಡಿ	1
		ಬೆಣ್ಣೆ ವ್ಯಾಪಾರ	2
12	ರಾಮನಗರ	ಊಕಾಫಿ ಅಂಗಡಿ	3

13	ತುಮಕೂರು	ಊ ಕಾಫಿ ಅಂಗಡಿ	1
		ಅಡಿಕೆ ವ್ಯಾಪಾರ	2
		ಬೀಡಿ ಕಟ್ಟುವುದು	1
		ಮಲ್ಲಗೆ ಕೃಷಿ	1
14	ಉಡುಪಿ	ಮರದಲ್ಲ ಚಿತ್ರ ಬಿಡಿಸುವ ಕೆಲಸ	1
15	ಉತ್ತರ ಕನ್ನಡ	ನಾರಿನ ಕೆಲಸ	1
		ತೆಂಗಿನ ಕಡ್ಡಿ ಕಸಬರಿಕೆ ವ್ಯಾಪಾರ	1
		ತೆಂಗಿನ ಕಾಯಿ ವ್ಯಾಪಾರ	5
16	ಯಾದಗಿರಿ	ಬಳೆ ಅಂಗಡಿ	4
ಒಟ್ಟು			50

11. ಫಲಾನುಭವಿಗಳು ಕರ್ನಾಟಕ ನಿಗಮದಿಂದ ಪಡೆದ ಸಾಲ ಹಾಗೂ ಸಹಾಯಧನದ ವಿವರ:

- ಒಟ್ಟು 709 ಫಲಾನುಭವಿಗಳು ಕರ್ನಾಟಕ ಮಹಿಳಾ ನಿಗಮದಿಂದ 2017-18 ಮತ್ತು 2018-19ನೇ ಸಾಲುಗಳಲ್ಲಿ ರೂ. 1.77 ಕೋಟಿಗಳ ಸಾಲ ಹಾಗೂ ರೂ. 1.77 ಕೋಟಿಗಳ ಸಹಾಯಧನವನ್ನು ಪಡೆದಿರುತ್ತಾರೆ. ಈ ಸೌಲಭ್ಯವನ್ನು ಪಡೆದ ನಂತರ ಫಲಾನುಭವಿಗಳ ವಾರ್ಷಿಕ ಆಧಾಯವನ್ನು ಜಿಲ್ಲಾವಾರು ಪರಿಶೀಲಿಸಿದಾಗ ರೂ. 6401/-ಗಳನ್ನು ಮಾಸಿಕ ಸರಾಸರಿ ಆಧಾಯವನ್ನಾಗಿ ಪಡೆಯುತ್ತಿರುವುದು ವರದಿಯಲ್ಲಿ ಕಂಡು ಬರುತ್ತದೆ.
- ಈ ಯೋಜನೆಯಿಂದ 689(ಶೇ. 97) ಫಲಾನುಭವಿಗಳು ಜೀವನ ಮಟ್ಟ ಸುಧಾರಿಸಿದೆ ಎಂದು ಹಾಗೂ 20(ಶೇ. 3) ಫಲಾನುಭವಿಗಳು ಸದರಿ ಯೋಜನೆಯಿಂದ ಜೀವನ ಮಟ್ಟ ಸುಧಾರಿಸಿಲ್ಲವೆಂದು ತಿಳಿಸಿರುತ್ತಾರೆ.

12. ಫಲಾನುಭವಿಗಳು ನಿಗಮದಿಂದ ಪಡೆದ ಸಾಲದ ಹಣವನ್ನು ಸರಿಯಾಗಿ ಮರು ಪಾವತಿಸಿರುವ ವಿವರ:

- ಸಮೀಕ್ಷೆಯ ಪ್ರಕಾರ ಒಟ್ಟು 709 ಫಲಾನುಭವಿಗಳು ರೂ. 1.77 ಕೋಟಿಗಳ ಸಾಲವನ್ನು ನಿಗಮದಿಂದ ಪಡೆದಿದ್ದು, ಈ ಪೈಕಿ, 366(ಶೇ. 51) ಫಲಾನುಭವಿಗಳಿಂದ ರೂ. 33.64 ಲಕ್ಷ ಅನುದಾನವನ್ನು (ಶೇ. 19) ಮರುಪಾವತಿ ಮಾಡಿರುತ್ತಾರೆ. ಉಳಿದ 343(ಶೇ. 49) ಫಲಾನುಭವಿಗಳು ಸಾಲವನ್ನು ಮರು ಪಾವತಿಸಿರುವುದಿಲ್ಲವೆಂದು ವರದಿಯಾಗಿರುತ್ತದೆ.
- ಸಾಲ ಮರು ಪಾವತಿ ಮಾಡದ ಫಲಾನುಭವಿಗಳ ಜಿಲ್ಲಾವಾರು ಮಾಹಿತಿಯನ್ನು ಪರಿಶೀಲಿಸಿದಾಗ ಕೋಲಾರ ಮತ್ತು ಬೀದರ್ ಜಿಲ್ಲೆಗಳಲ್ಲಿ ಸಮೀಕ್ಷಿಸಿದ ಶೇ. 100 ರಷ್ಟು ಹಾಗೂ ಹಾಸನ ಜಿಲ್ಲೆಯಲ್ಲಿ ಶೇ 95 ರಷ್ಟು ಫಲಾನುಭವಿಗಳು ಸಾಲ ಮರುಪಾವತಿ ಮಾಡುತ್ತಿರುವುದು ಕಂಡು ಬರುತ್ತದೆ. ಆದರೆ ದಕ್ಷಿಣ ಕನ್ನಡ ಜಿಲ್ಲೆಯಲ್ಲಿ ಸಮೀಕ್ಷಿಸಿದ ಶೇ 100 ರಷ್ಟು ಮತ್ತು ರಾಯಚೂರು ಜಿಲ್ಲೆಯ ಶೇ. 98 ರಷ್ಟು ಹಾಗೂ ಮೈಸೂರು ಜಿಲ್ಲೆಯ ಶೇ 88 ರಷ್ಟು ಫಲಾನುಭವಿಗಳು ಇಲ್ಲಿಯವರೆಗೆ ಸಾಲ ಮರುಪಾವತಿ ಮಾಡದಿರುವುದು ಕಂಡು ಬರುತ್ತದೆ.

13. ಫಲಾನುಭವಿಗಳು ಸಾಲ ಪಡೆದಿದ್ದರೆ ವ್ಯಾಪಾರ ನಡೆಸುವ ಸ್ಥಳದಲ್ಲಿ “ಪ್ರಾಯೋಜಕತ್ವ ಕರ್ನಾಟಕ ರಾಜ್ಯ ಮಹಿಳಾ ಅಭಿವೃದ್ಧಿ ನಿಗಮ, ಬೆಂಗಳೂರು ಎಂದು ದಪ್ಪ ಅಕ್ಷರಗಳಲ್ಲಿ ಬರೆಯಬೇಕು ಆದರೆ, 567 (ಶೇ. 80) ಫಲಾನುಭವಿಗಳು ಬರೆದಿರುವುದಿಲ್ಲ. ಕೇವಲ 142 (ಶೇ. 20) ಫಲಾನುಭವಿಗಳು ಬರೆಸಿರುತ್ತಾರೆ. ಸ್ಥಳಾವಕಾಶ, ಕೈಗೊಂಡಿರುವ ಚಟುವಟಿಕೆಯ ಆಧಾರದ ಮೇಲೆ ಹಾಗೂ ಗೌಪ್ಯತೆಯ ದೃಷ್ಟಿಯಿಂದಲೂ ಫಲಾನುಭವಿಗಳು ನಮೂದಿಸದಿರುವ ಸಾಧ್ಯತೆ ಇರುತ್ತದೆ.

14. ಫಲಾನುಭವಿಗಳು ವಾಸಿಸುತ್ತಿರುವ ಮನೆಯ ವಿವರ:

ವಿವರ	ಫಲಾನುಭವಿಗಳ ಸಂಖ್ಯೆ	ಶೇಕಡಾವಾರು
ಸ್ವಂತ	415	58
ಬಾಡಿಗೆ	254	36
ಬಾಡಿಗೆ ರಹಿತ	35	5
ಭೋಗ್ಯ	5	1
ಒಟ್ಟು	709	100

- 415(ಶೇ. 58) ಫಲಾನುಭವಿಗಳು ಸ್ವಂತ ಮನೆ, 254 (ಶೇ. 36) ಫಲಾನುಭವಿಗಳು ಬಾಡಿಗೆ ಮನೆ, 35 (ಶೇ. 5) ಫಲಾನುಭವಿಗಳು ಬಾಡಿಗೆ ರಹಿತ ಹಾಗೂ 5 (ಶೇ. 1) ಫಲಾನುಭವಿಗಳು ಭೋಗ್ಯದ ಮನೆಯಲ್ಲಿ ವಾಸಿಸುತ್ತಿರುವುದಾಗಿ ವರದಿಯಾಗಿರುತ್ತದೆ.

15. ಫಲಾನುಭವಿಗಳು ನಿವೇಶನ ಹೊಂದಿರುವ ವಿವರ:

ವಿವರ	ಫಲಾನುಭವಿಗಳ ಸಂಖ್ಯೆ	ಶೇಕಡಾವಾರು
ಸ್ವಂತ	117	17
ಸರ್ಕಾರದಿಂದ	42	6
ನಿವೇಶನ ಹೊಂದಿರುವುದಿಲ್ಲ	550	77
ಒಟ್ಟು	709	100

- 117(ಶೇ. 17) ಫಲಾನುಭವಿಗಳು ಸ್ವಂತ ನಿವೇಶನ ಹೊಂದಿದ್ದು, 42 (ಶೇ. 6) ಫಲಾನುಭವಿಗಳು ಸರ್ಕಾರದಿಂದ ಮಂಜೂರಾಗಿರುವ ನಿವೇಶನ ಹಾಗೂ 550 (ಶೇ. 77) ಫಲಾನುಭವಿಗಳು ನಿವೇಶನವನ್ನು ಹೊಂದಿರುವುದಿಲ್ಲವೆಂದು ತಿಳಿಸಿರುತ್ತಾರೆ.
- ಸ್ವಂತ ಹಾಗೂ ಸರ್ಕಾರದಿಂದ ನಿವೇಶನ ಹೊಂದಿರುವ 159 ಫಲಾನುಭವಿಗಳ ಪೈಕಿ, 43(ಶೇ. 26) ಫಲಾನುಭವಿಗಳು ನಿವೇಶನದಲ್ಲಿ ಮನೆಯನ್ನು ನಿರ್ಮಿಸಲು ವಿಶೇಷ ವಸತಿ ಯೋಜನೆಯಡಿ ಸಹಾಯಧನವನ್ನು ಪಡೆದಿರುತ್ತಾರೆ. ಉಳಿದ 116 (ಶೇ. 74) ಫಲಾನುಭವಿಗಳು ಸದರಿ ಸಹಾಯಧನವನ್ನು ಪಡೆದಿರುವುದಿಲ್ಲವೆಂದು ವರದಿಯಲ್ಲಿ ತಿಳಿಸಿರುತ್ತಾರೆ.
- ಮನೆಯನ್ನು ನಿರ್ಮಿಸಲು ವಿಶೇಷ ವಸತಿ ಯೋಜನೆಯಡಿ ಸಹಾಯಧನ ಪಡೆದ 43 ಫಲಾನುಭವಿಗಳ ಪೈಕಿ, 32 ಫಲಾನುಭವಿಗಳು ಮನೆಯನ್ನು ಪೂರ್ಣಗೊಳಿಸಿರುತ್ತಾರೆ. ಉಳಿದ 11 ಫಲಾನುಭವಿಗಳ ಮನೆಯ ನಿರ್ಮಾಣ ಪ್ರಗತಿಯಲ್ಲಿರುತ್ತದೆ.

16. ಫಲಾನುಭವಿಗಳು ಆರೋಗ್ಯ ವಿಮೆಯನ್ನು ಮಾಡಿಸಿರುವ ವಿವರ:

- 317(ಶೇ. 45) ಫಲಾನುಭವಿಗಳು ಆರೋಗ್ಯ ವಿಮೆಯನ್ನು ಮಾಡಿಸಿದ್ದು, ಉಳಿದ 392(ಶೇ. 55) ಫಲಾನುಭವಿಗಳು ಸದರಿ ವಿಮೆಯನ್ನು ಮಾಡಿಸಿರುವುದಿಲ್ಲವೆಂದು ತಿಳಿಸಿರುತ್ತಾರೆ.

17. ಫಲಾನುಭವಿಗಳು ಸಾಮಾಜಿಕ ಭದ್ರತಾ ಯೋಜನೆಯಡಿ ಪಡೆಯುತ್ತಿರುವ ಸೌಲಭ್ಯದ ವಿವರ:

ವಿವರ	ಫಲಾನುಭವಿಗಳ ಸಂಖ್ಯೆ	ಶೇಕಡಾವಾರು
ಮನಸ್ತಿನಿ	2	0
ಇಂದಿರಾ ಗಾಂಧಿ ವೃದ್ಧಾಪ್ಯ ಪಿಂಚಣಿ	7	1
ಇಂದಿರಾ ಗಾಂಧಿ ವಿಕಲ ಚೇತನರ ಪಿಂಚಣಿ	8	1
ಇಂದಿರಾ ಗಾಂಧಿ ವಿಧವಾ ವೇತನ	94	13
ಸಂಧ್ಯಾ ಸುರಕ್ಷ	3	1
ಮೈತ್ರಿ	4	1
ರೈತ ವಿಧವಾ ಪಿಂಚಣಿ	10	1
ಯಾವುದೇ ಸೌಲಭ್ಯ ಪಡೆಯುತ್ತಿರುವುದಿಲ್ಲ	581	82
ಒಟ್ಟು	709	100

- 709 ಫಲಾನುಭವಿಗಳ ಪೈಕಿ, 2 ಫಲಾನುಭವಿಗಳು ಮನಸ್ತಿನಿ, 7 ಫಲಾನುಭವಿ ಇಂದಿರಾ ಗಾಂಧಿ ವೃದ್ಧಾಪ್ಯ ಪಿಂಚಣಿ, 8 ಫಲಾನುಭವಿ ಇಂದಿರಾ ಗಾಂಧಿ ವಿಕಲ ಚೇತನರ ಪಿಂಚಣಿ, 94 ಫಲಾನುಭವಿಗಳು ಇಂದಿರಾ ಗಾಂಧಿ ವಿಧವಾ ವೇತನ, 3 ಫಲಾನುಭವಿಗಳು ಸಂಧ್ಯಾ ಸುರಕ್ಷ, 4 ಫಲಾನುಭವಿಗಳು ಮೈತ್ರಿ (ಬಳ್ಳಾರಿ-3, ಬೀದರ್-1), 10 ಫಲಾನುಭವಿಗಳು ರೈತ ವಿಧವಾ ಪಿಂಚಣಿ (ಗದಗ-3) ಶಿವಮೊಗ್ಗ-7) ಪಡೆಯುತ್ತಿದ್ದು, ಉಳಿದ 581 ಫಲಾನುಭವಿಗಳು ಯಾವುದೇ ಸೌಲಭ್ಯವನ್ನು ಪಡೆಯದೇ ಇರುವುದು ವರದಿಯಲ್ಲಿ ಕಂಡು ಬಂದಿರುತ್ತದೆ.

18. ಫಲಾನುಭವಿಗಳ ಮಕ್ಕಳ ವಿದ್ಯಾಭ್ಯಾಸ ಹಾಗೂ ಉದ್ಯೋಗದಲ್ಲಿರುವ ವಿವರ:

ಫಲಾನುಭವಿಗಳ ಒಟ್ಟು 620 ಗಂಡು ಮಕ್ಕಳ ಪೈಕಿ, 444(ಶೇ. 72) ಗಂಡು ಮಕ್ಕಳು ವಿವಿಧ ಕೋರ್ಸ್‌ಗಳಲ್ಲಿ ಶಿಕ್ಷಣವನ್ನು ಪಡೆಯುತ್ತಿರುತ್ತಾರೆ 188 (ಶೇ. 28) ಮಕ್ಕಳು ಉದ್ಯೋಗ/ಶಿಕ್ಷಣ ಪಡೆಯುತ್ತಿರುವುದು ವರದಿಯಾಗಿರುತ್ತದೆ. ಶಿಕ್ಷಣದ ವಿವರ ಈ ಕೆಳಕಂಡಂತೆ ಇರುತ್ತದೆ.

ವಿವರ	ವಿದ್ಯಾಭ್ಯಾಸ ಮಾಡುತ್ತಿರುವ ಗಂಡು ಮಕ್ಕಳ ಸಂಖ್ಯೆ	ಶೇಕಡಾವಾರು
ಪ್ರಾಥಮಿಕ	162	26
ಪ್ರೌಢ	135	22
ಪಿಯುಸಿ	88	14
ಪದವಿ	36	6
ಬಿಇ	7	1
ಡಿಪ್ಲೋಮಾ/ಇಂಜಿನಿಯರಿಂಗ್	12	1
ಬಿಎಡ್	1	0
ವೈದ್ಯಕೀಯ	1	0
ಇತರೆ	2	0
ಒಟ್ಟು	444	100

- 162 (ಶೇ. 26) ಮಕ್ಕಳು ಪ್ರಾಥಮಿಕ ಶಿಕ್ಷಣವನ್ನು ಪಡೆಯುತ್ತಿರುತ್ತಾರೆ.
- 135 (ಶೇ. 22) ಮಕ್ಕಳು ಪ್ರೌಢ ಶಿಕ್ಷಣವನ್ನು ಪಡೆಯುತ್ತಿರುತ್ತಾರೆ.
- 88 (ಶೇ. 14) ಮಕ್ಕಳು ಪಿಯುಸಿ ಓದುತ್ತಿರುತ್ತಾರೆ.
- 36 (ಶೇ. 6) ಮಕ್ಕಳು ಪದವಿ ಶಿಕ್ಷಣ ಪಡೆಯುತ್ತಿರುತ್ತಾರೆ
- 17 (ಶೇ. 2) ಮಕ್ಕಳು ಬಿಇ, ಡಿಪ್ಲಮೋ/ಇಂಜಿನಿಯರಿಂಗ್, ಬಿಎಡ್ ಹಾಗೂ ವೈದ್ಯಕೀಯ ಶಿಕ್ಷಣವನ್ನು ಪಡೆಯುತ್ತಿರುತ್ತಾರೆ.
- ಇತರೆ ಎಂದು ತಿಳಿಸಿರುವ ಇಬ್ಬರು ಮಕ್ಕಳು ಐಟಿ ಶಿಕ್ಷಣ ಪಡೆಯುತ್ತಿದ್ದಾರೆ.
- 188 (ಶೇ. 30) ಗಂಡು ಮಕ್ಕಳು ಉದ್ಯೋಗದಲ್ಲರುವುದು ಸಮೀಕ್ಷೆಯಲ್ಲಿ ಕಂಡು ಬಂದಿರುತ್ತದೆ.
- ಮೇಲಿನ ತಃಖ್ತೆಯನ್ನು ಪರಿಶೀಲಿಸಿದಾಗ ಶೇ. 70 ರಷ್ಟು ಮಕ್ಕಳು ವಿದ್ಯಾವಂತರಾಗಿದ್ದು, ಅದರಲ್ಲಿ ಪದವಿ, ಬಿ.ಇ, ಡಿಪ್ಲಮೋ, ಇಂಜಿನಿಯರಿಂಗ್, ಬಿಎಡ್ ಹಾಗೂ ವೈದ್ಯಕೀಯ ಹೀಗೆ ವೃತ್ತಿ ಶಿಕ್ಷಣವನ್ನು ಪಡೆಯುತ್ತಿರುವುದು ಬಂಜತವಾಗಿದೆ.

ಫಲಾನುಭವಿಗಳ ಒಟ್ಟು 626 ಹೆಣ್ಣು ಮಕ್ಕಳ ಪೈಕಿ, 493 (ಶೇ. 76) ವಿವಿಧ ಕೊರ್ಸ್‌ಗಳಲ್ಲಿ ಶಿಕ್ಷಣವನ್ನು ಪಡೆಯುತ್ತಿದ್ದು, ಉಳಿದ 133 (ಶೇ 24) ಹೆಣ್ಣು ಮಕ್ಕಳು ಉದ್ಯೋಗದಲ್ಲರುವುದಾಗಿ ವರದಿಯಾಗಿರುತ್ತದೆ. ಶಿಕ್ಷಣ ಪಡೆಯುತ್ತಿರುವವರ ವಿವರಗಳು ಈ ಕೆಳಕಂಡಂತಿದೆ.

ವಿವರ	ವಿದ್ಯಾಭ್ಯಾಸ ಮಾಡುತ್ತಿರುವ ಹೆಣ್ಣು ಮಕ್ಕಳ ಸಂಖ್ಯೆ	ಶೇಕಡಾವಾರು
ಪ್ರಾಥಮಿಕ	188	30
ಪ್ರೌಢ	167	27
ಪಿಯುಸಿ	76	12
ಪದವಿ	38	6
ಬಿಇ	1	0
ಡಿಪ್ಲಮೋ/ಇಂಜಿನಿಯರಿಂಗ್	7	1
ಬಿಎಡ್	2	0
ವೈದ್ಯಕೀಯ	1	0
ಇತರೆ	1	0
ಒಟ್ಟು	481	76

- 188 (ಶೇ. 30) ಮಕ್ಕಳು ಪ್ರಾಥಮಿಕ ಶಿಕ್ಷಣವನ್ನು ಪಡೆಯುತ್ತಿರುತ್ತಾರೆ.
- 167 (ಶೇ. 27) ಮಕ್ಕಳು ಪ್ರೌಢ ಶಿಕ್ಷಣವನ್ನು ಪಡೆಯುತ್ತಿರುತ್ತಾರೆ.
- 76 (ಶೇ. 12) ಮಕ್ಕಳು ಪಿಯುಸಿ ಓದುತ್ತಿರುತ್ತಾರೆ.
- 38 (ಶೇ. 6) ಮಕ್ಕಳು ಪದವಿ ಮಾಡುತ್ತಿರುತ್ತಾರೆ.
- 11 (ಶೇ. 1) ಮಕ್ಕಳು ಬಿಇ, ಡಿಪ್ಲಮೋ/ಇಂಜಿನಿಯರಿಂಗ್, ಬಿಎಡ್ ಹಾಗೂ ವೈದ್ಯಕೀಯ ಶಿಕ್ಷಣವನ್ನು ಪಡೆಯುತ್ತಿರುತ್ತಾರೆ.

- ಇತರೆ ಎಂದು ತಿಳಿಸಿರುವ ಒಂದು ಹೆಣ್ಣು ಮಗಳು ಬಿಪಿಎಡಿ ಓದುತ್ತಿರುವುದಾಗಿ ತಿಳಿಸಿರುತ್ತಾರೆ.
- 133 (ಶೇ. 24) ಹೆಣ್ಣು ಮಕ್ಕಳು ಉದ್ಯೋಗದಲ್ಲಿರುವುದು ವರದಿಯಲ್ಲಿ ಕಂಡು ಬಂದಿರುತ್ತದೆ.
- ಶೇ. 76 ರಷ್ಟು ಹೆಣ್ಣು ಮಕ್ಕಳು ವಿದ್ಯಾವಂತೆಯಾಗಿರುತ್ತಾರೆ. ಅದರಲ್ಲಿ ಪದವಿ, ಬಿ.ಇ, ಡಿಪ್ಲೋಮಾ, ಇಂಜಿನಿಯರಿಂಗ್, ಬಿಎಡ್ ಹಾಗೂ ವೈದ್ಯಕೀಯ ಹೀಗೆ ವೃತ್ತಿ ಶಿಕ್ಷಣವನ್ನು ಪಡೆಯುತ್ತಿರುವುದು ಬಂಜತವಾಗಿದೆ.

19. ಒಂದು ತಿಂಗಳ ಒಳಗೆ ಆದಾಯೋತ್ಪನ್ನ ಚಟುವಟಿಕೆ ಕೈಗೊಳ್ಳಲು ನಿಗಮದಿಂದ ಅಗತ್ಯ ಸಹಕಾರ ಮತ್ತು ಮಾರ್ಗದರ್ಶನ ನೀಡಿರುವ/ನೀಡದಿರುವ ಬಗ್ಗೆ ಫಲಾನುಭವಿಗಳ ಅಭಿಪ್ರಾಯದ ವಿವರ:

- 693(ಶೇ. 98) ಫಲಾನುಭವಿಗಳು ಒಂದು ತಿಂಗಳ ಒಳಗೆ ಆದಾಯೋತ್ಪನ್ನ ಚಟುವಟಿಕೆ ಕೈಗೊಳ್ಳಲು ನಿಗಮದಿಂದ ಅಗತ್ಯ ಸಹಕಾರ ಮತ್ತು ಮಾರ್ಗದರ್ಶನ ನೀಡಲಾಗಿದೆ ಎಂದು, ಉಳಿದ 16 (ಶೇ. 2) ಫಲಾನುಭವಿಗಳು ಅಂದರೆ, ಬಳ್ಳಾರಿ, ಉಡುಪಿ ಹಾಗೂ ಉತ್ತರ ಕನ್ನಡ ಜಿಲ್ಲೆಗಳಲ್ಲಿ ತಲಾ ಒಬ್ಬರು, ಬೀದರ್-5, ದಾವಣಗೆರೆ-8 ಫಲಾನುಭವಿಗಳು ಸದರಿ ಮಾರ್ಗದರ್ಶನ ನೀಡಿರುವುದಿಲ್ಲವೆಂದು ತಿಳಿಸಿರುತ್ತಾರೆ.

20. ನಿಗಮದಿಂದ ಆದಾಯೋತ್ಪನ್ನ ಚಟುವಟಿಕೆ ಕೈಗೊಂಡ 7ನೇ ತಿಂಗಳಿನಿಂದ ಸಾಲ ಮರು ಪಾವತಿ ಬಗ್ಗೆ ಫಲಾನುಭವಿಗಳ ಅಭಿಪ್ರಾಯದ ವಿವರ:

- 669 (ಶೇ. 94) ಫಲಾನುಭವಿಗಳು ನಿಗಮದಿಂದ ಆದಾಯೋತ್ಪನ್ನ ಚಟುವಟಿಕೆ ಕೈಗೊಂಡ 7ನೇ ತಿಂಗಳಿನಿಂದ ಸಾಲ ಮರು ಪಾವತಿ ಬಗ್ಗೆ ಕ್ರಮವಹಿಸಲಾಗಿದೆ ಎಂದು, ಉಳಿದ 40 (ಶೇ. 6) ಫಲಾನುಭವಿಗಳು ಸದರಿ ಸಾಲ ಮರು ಪಾವತಿ ಬಗ್ಗೆ ಕ್ರಮವಹಿಸಿರುವುದಿಲ್ಲವೆಂದು ವರದಿಯಾಗಿರುತ್ತದೆ.

21. ನಿಗಮದಿಂದ ಇ.ಡಿ.ಪಿ. (ಉದ್ಯಮಶೀಲತೆ ಅಭಿವೃದ್ಧಿ ಕಾರ್ಯಕ್ರಮ) ತರಬೇತಿ ಬಗ್ಗೆ ಫಲಾನುಭವಿಗಳ ಅಭಿಪ್ರಾಯದ ವಿವರ:

- 689 (ಶೇ. 97) ಫಲಾನುಭವಿಗಳು ಇ.ಡಿ.ಪಿ. (ಉದ್ಯಮಶೀಲತೆ ಅಭಿವೃದ್ಧಿ ಕಾರ್ಯಕ್ರಮ) ತರಬೇತಿಯನ್ನು ಪಡೆಯಲಾಗಿದೆ ಎಂದು, ಉಳಿದ 20 (ಶೇ. 3) ಫಲಾನುಭವಿಗಳು ಸದರಿ ತರಬೇತಿ ಪಡೆದಿರುವುದಿಲ್ಲವೆಂದು ವರದಿಯಾಗಿರುತ್ತದೆ. (ದಾವಣಗೆರೆ-3, ಕಲ್ಬುರ್ಗಿ-5, ಕೋಲಾರ-10, ಉಡುಪಿ-2)
- 630 (ಶೇ. 89) ಫಲಾನುಭವಿಗಳು ಸದರಿ ತರಬೇತಿಯಲ್ಲಿ ಬದಲಾವಣೆ ಅವಶ್ಯಕತೆ ಇರುವುದಿಲ್ಲವೆಂದು, 575 (81) ಫಲಾನುಭವಿಗಳು ಹಾಲ ನೀಡುತ್ತಿರುವ ತರಬೇತಿಯನ್ನು ವಿಸ್ತರಿಸುವುದು ಅಗತ್ಯವಿಲ್ಲವೆಂದು ಮತ್ತು 446 (ಶೇ.63) ಫಲಾನುಭವಿಗಳು ಪುನರ್‌ಮನನ ತರಬೇತಿ ಅಗತ್ಯವಿಲ್ಲವೆಂದು ತಿಳಿಸಿರುತ್ತಾರೆ.

22. ಉತ್ಪಾದಿಸಿದ ವಸ್ತುವಿಗೆ ಮಾರುಕಟ್ಟೆ ಸಂಪರ್ಕ ಕಲ್ಪಿಸಿರುವ/ಕಲ್ಪಿಸದಿರುವ ಬಗ್ಗೆ ಫಲಾನುಭವಿಗಳ ಅಭಿಪ್ರಾಯದ ವಿವರ:

- 376 (ಶೇ. 53) ಫಲಾನುಭವಿಗಳು ಉತ್ಪಾದಿಸಿದ ವಸ್ತುವಿಗೆ ಮಾರುಕಟ್ಟೆ ಸಂಪರ್ಕ ಕಲ್ಪಿಸಲಾಗಿದೆ ಎಂದು, ಉಳಿದ 333 (ಶೇ. 47) ಫಲಾನುಭವಿಗಳು ಸದರಿ ಸಂಪರ್ಕ ಕಲ್ಪಿಸಿರುವುದಿಲ್ಲವೆಂದು ತಿಳಿಸಿರುವ ಬಗ್ಗೆ ವರದಿಯಾಗಿರುತ್ತದೆ.

23. ಕಂಪ್ಯೂಟರ್ ಸಾಕ್ಷರತೆ, ಕಾನೂನು ಬಗ್ಗೆ ತಿಳುವಳಿಕೆ ಹಾಗೂ ಹಣಕಾಸು ವ್ಯವಹಾರದ ಬಗ್ಗೆ ಫಲಾನುಭವಿಗಳ ಅಭಿಪ್ರಾಯದ ವಿವರ:

ವಿವರ	ಕಂಪ್ಯೂಟರ್ ಸಾಕ್ಷರತೆ ಬಗ್ಗೆ ತಿಳುವಳಿಕೆ		ಕಾನೂನು ಬಗ್ಗೆ ತಿಳುವಳಿಕೆ		ಹಣಕಾಸು ವ್ಯವಹಾರದ ಬಗ್ಗೆ ತಿಳುವಳಿಕೆ	
	ಅಗತ್ಯವಿದೆ	ಅಗತ್ಯವಿಲ್ಲ	ಅಗತ್ಯವಿದೆ	ಅಗತ್ಯವಿಲ್ಲ	ಅಗತ್ಯವಿದೆ	ಅಗತ್ಯವಿಲ್ಲ
ಫಲಾನುಭವಿಗಳ ಸಂಖ್ಯೆ	198	511	463	246	443	266
ಶೇಕಡಾವಾರು	28	72	65	35	62	38

- ಸಮೀಕ್ಷಿಸಿದ 709 ಫಲಾನುಭವಿಗಳ ಪೈಕಿ, 198 (ಶೇ. 28) ಫಲಾನುಭವಿಗಳು ಕಂಪ್ಯೂಟರ್ ಸಾಕ್ಷರತೆ ಬಗ್ಗೆ ತಿಳುವಳಿಕೆ ಅಗತ್ಯವಿದೆ ಎಂದು, 511 (ಶೇ. 72) ಫಲಾನುಭವಿಗಳು ಸದರಿ ಸಾಕ್ಷರತೆ ಬಗ್ಗೆ ತಿಳುವಳಿಕೆ ಅಗತ್ಯವಿಲ್ಲವೆಂದು ತಿಳಿಸಿರುತ್ತಾರೆ.
- ಸಮೀಕ್ಷಿಸಿದ 709 ಫಲಾನುಭವಿಗಳ ಪೈಕಿ, 463 (ಶೇ. 65) ಫಲಾನುಭವಿಗಳು ಕಾನೂನು ಬಗ್ಗೆ ತಿಳುವಳಿಕೆ ಅಗತ್ಯವಿದೆ ಎಂದು, 246 (ಶೇ. 35) ಫಲಾನುಭವಿಗಳು ಸದರಿ ಕಾನೂನು ಬಗ್ಗೆ ತಿಳುವಳಿಕೆ ಅಗತ್ಯವಿಲ್ಲವೆಂದು ತಿಳಿಸಿರುತ್ತಾರೆ.
- ಸಮೀಕ್ಷಿಸಿದ 706 ಫಲಾನುಭವಿಗಳ ಪೈಕಿ, 443 (ಶೇ. 62) ಫಲಾನುಭವಿಗಳು ಹಣಕಾಸು ವ್ಯವಹಾರದ ಬಗ್ಗೆ ತಿಳುವಳಿಕೆ ಅಗತ್ಯವಿದೆ ಎಂದು, 266 (ಶೇ. 38) ಫಲಾನುಭವಿಗಳು ಸದರಿ ವ್ಯವಹಾರದ ಬಗ್ಗೆ ತಿಳುವಳಿಕೆ ಅಗತ್ಯವಿಲ್ಲವೆಂದು ತಿಳಿಸಿರುತ್ತಾರೆ.

24. ಸ್ವಯಂ ಉದ್ಯೋಗಕ್ಕೆ ನೀಡಲಾದ ಸಾಲವನ್ನು ಸರಿಯಾಗಿ ಉಪಯೋಗಿಸಿರುವ ಬಗ್ಗೆ ಸಮೀಕ್ಷಾಧಿಕಾರಿಯ ಅಭಿಪ್ರಾಯದ ವಿವರ:

- ಸಮೀಕ್ಷಿಸಿದ 709 ಫಲಾನುಭವಿಗಳ ಪೈಕಿ, 684 (ಶೇ. 96) ಫಲಾನುಭವಿಗಳು ಸ್ವಯಂ ಉದ್ಯೋಗಕ್ಕೆ ನೀಡಲಾದ ಸಾಲವನ್ನು ಸರಿಯಾಗಿ ಉಪಯೋಗಿಸಲಾಗಿದೆ ಎಂದು, 25 (ಶೇ. 4) ಫಲಾನುಭವಿಗಳು ಸದರಿ ಸಾಲವನ್ನು ಸರಿಯಾಗಿ ಉಪಯೋಗಿಸಿರುವುದಿಲ್ಲವೆಂದು ಸಮೀಕ್ಷಾಧಿಕಾರಿಗಳು ತಿಳಿಸಿರುತ್ತಾರೆ.

25. ಸಾಲ ಮರು ಪಾವತಿ ಮಾಡುವ ಕುರಿತು ಫಲಾನುಭವಿಗೆ ತಿಳುವಳಿಕೆ ನೀಡುವ ಬಗ್ಗೆ ಸಮೀಕ್ಷಾಧಿಕಾರಿಯ ಅಭಿಪ್ರಾಯದ ವಿವರ:

- ಸಮೀಕ್ಷಿಸಿದ 709 ಫಲಾನುಭವಿಗಳ ಪೈಕಿ, 709 (ಶೇ. 100) ಫಲಾನುಭವಿಗಳಿಗೂ ಸಾಲ ಮರು ಪಾವತಿ ಮಾಡುವ ಬಗ್ಗೆ ತಿಳುವಳಿಕೆ ನೀಡಲಾಗಿದೆ ಎಂದು ಸಮೀಕ್ಷಾಧಿಕಾರಿಗಳು ತಿಳಿಸಿರುವುದು ವರದಿಯಲ್ಲಿ ಕಂಡು ಬಂದಿರುತ್ತದೆ.

ಚೇತನ ಯೋಜನೆಯ ಸಮೀಕ್ಷೆಯಡಿ ಕಂಡು ಬಂದ ಮುಖ್ಯ ಅಂಶಗಳು ಮತ್ತು ಶಿಫಾರಸ್ಸುಗಳು

1. ಕರ್ನಾಟಕ ರಾಜ್ಯದ ಮಹಿಳಾ ಅಭಿವೃದ್ಧಿ ನಿಗಮದಿಂದ 2017-18 ಮತ್ತು 2018-19ನೇ ಸಾಲಿನಲ್ಲಿ ದಮನಿತ ಮಹಿಳೆಯರ ಪುನರ್ವಸತಿ ಕಾರ್ಯಕ್ರಮವಾದ ಚೇತನ ಯೋಜನೆಯಡಿ ಸೌಲಭ್ಯ ಪಡೆದ ಫಲಾನುಭವಿಗಳಿಗೆ ಸಂಬಂಧಿಸಿದಂತೆ, ಪ್ರತಿ ಜಿಲ್ಲೆಯಲ್ಲಿ 40 ಫಲಾನುಭವಿಗಳನ್ನು ಅನಿಯತವಾಗಿ ಹಾಗೂ 40 ಕ್ಕಿಂತ ಕಡಿಮೆ ಇರುವ ಜಿಲ್ಲೆಗಳಲ್ಲಿ ಎಲ್ಲಾ ಫಲಾನುಭವಿಗಳನ್ನು ಸೇರಿ ಒಟ್ಟು 709 ಫಲಾನುಭವಿಗಳನ್ನು ಸಮೀಕ್ಷೆಗೆ ಒಳಪಡಿಸಲಾಗಿದೆ.
2. ಒಟ್ಟು 709 ಫಲಾನುಭವಿಗಳ ಪೈಕಿ, ಪರಿಶಿಷ್ಟ ಜಾತಿ 280 (ಶೇ. 39), ಪರಿಶಿಷ್ಟ ಪಂಗಡ 100(ಶೇ. 14) ಹಾಗೂ 329 (ಶೇ. 47) ಫಲಾನುಭವಿಗಳು ಇತರೆ ವರ್ಗದವರಾಗಿರುತ್ತಾರೆ.
3. ಸಮೀಕ್ಷೆಗೆ ಒಳಪಡಿಸಿದ ಒಟ್ಟು 709 ಫಲಾನುಭವಿಗಳ ಪೈಕಿ, 19 ರಿಂದ 50 ವರ್ಷದೊಳಗಿನ ಫಲಾನುಭವಿಗಳು ಶೇ 94 ರಷ್ಟು ಇರುವುದು ವರದಿಯಾಗಿರುತ್ತದೆ.
4. ಕೌಟುಂಬಿಕ ಸ್ಥಿತಿಗೆ ಸಂಬಂಧಿಸಿದ ಮಾಹಿತಿಯನ್ನು ಪರಿಶೀಲಿಸಿದಾಗ 480(ಶೇ. 68) ಫಲಾನುಭವಿಗಳು ವಿವಾಹಿತರು, 82 (ಶೇ. 12) ಅವಿವಾಹಿತೆಯರು, 122 (ಶೇ. 17) ವಿಧವೆಯರು ಹಾಗೂ 25 (ಶೇ. 3) ಫಲಾನುಭವಿಗಳು ವಿಚ್ಛೇದಿತರು ಇರುತ್ತಾರೆ. ವಿವಾಹಿತ ಫಲಾನುಭವಿಗಳು ಹೆಚ್ಚಿನ ಸಂಖ್ಯೆಯಲ್ಲಿ ಇರುವುದು ಸಮೀಕ್ಷೆಯಿಂದ ಕಂಡು ಬಂದಿರುತ್ತದೆ.
5. ಸಮೀಕ್ಷಿಸಿದ 709 ಫಲಾನುಭವಿಗಳಲ್ಲಿ 420 (ಶೇ. 60) ರಷ್ಟು ಫಲಾನುಭವಿಗಳು ಅಕ್ಷರಸ್ಥರಾಗಿದ್ದು, ಉಳಿದ 288 (ಶೇ. 40) ರಷ್ಟು ಫಲಾನುಭವಿಗಳು ಅನಕ್ಷರಸ್ಥರಾಗಿರುತ್ತಾರೆ. ಅನಕ್ಷರಸ್ಥರ ಸಂಖ್ಯೆ ಹೆಚ್ಚಿನ ಪ್ರಮಾಣದಲ್ಲರುವುದರಿಂದ ಇವರುಗಳನ್ನು ಸಾಕ್ಷರತಾ ಕಾರ್ಯಕ್ರಮದಡಿ ಅಕ್ಷರಸ್ಥರನ್ನಾಗಿಸಿದರೆ ಸಮಾಜದಲ್ಲಿ ಗೌರವಾನ್ವಿತ ಸ್ಥಾನ ಪಡೆಯಬಹುದಾಗಿದೆ. ಅವರು ಅಪೇಕ್ಷಿಸುವ ಚಟುವಟಿಕೆಗಳಲ್ಲಿ ಕೌಶಲ್ಯಾಭಿವೃದ್ಧಿ ತರಬೇತಿಯಲ್ಲಿ ಆಯೋಜನೆ ಬೇಕು.
6. ಒಟ್ಟಾರೆ, 709 ಫಲಾನುಭವಿಗಳ ಪೈಕಿ, ಶೇ. 82 ರಷ್ಟು ಫಲಾನುಭವಿಗಳು ಕುಟುಂಬದ ಸದಸ್ಯರೊಂದಿಗೆ ಹಾಗೂ ಶೇ. 18 ರಷ್ಟು ಫಲಾನುಭವಿಗಳು ಪ್ರತ್ಯೇಕವಾಗಿ ಹಾಗೂ ಇಬ್ಬರು ಫಲಾನುಭವಿಗಳು ಸಂಬಂಧಿಕರ ಜೊತೆ ವಾಸಿಸುತ್ತಿರುವುದು ವರದಿಯಾಗಿರುತ್ತದೆ.
7. ಸಮೀಕ್ಷಿಸಿದ ಎಲ್ಲಾ 709 ಫಲಾನುಭವಿಗಳು ಬ್ಯಾಂಕ್ ಖಾತೆ ಹಾಗೂ ಆಧಾರ್ ಕಾರ್ಡ್ ಹೊಂದಿದ್ದು, ಶೇ. 99 ರಷ್ಟು ಫಲಾನುಭವಿಗಳು ಚುನಾವಣ ಗುರುತಿನ ಚೀಟಿಯನ್ನು ಹೊಂದಿರುತ್ತಾರೆ.
8. ಸಮೀಕ್ಷಿಸಲಾದ 709 ಫಲಾನುಭವಿಗಳ ಪೈಕಿ, 694 (ಶೇ. 98) ಫಲಾನುಭವಿಗಳು ಅಂತರ್ಜನಿತ/ಅಧ್ಯತಾ ಪಡಿತರ ಚೀಟಿಗಳನ್ನು ಹೊಂದಿರುತ್ತಾರೆ. 10 ಫಲಾನುಭವಿಗಳು ಪಡಿತರ ಚೀಟಿಯನ್ನು ಹೊಂದಿರುವುದಿಲ್ಲ. ದಮನಿತ ಮಹಿಳೆಯರಿಗೆ ಹಾಗೂ ಅವರ ಕುಟುಂಬದವರಿಗೆ ಆಹಾರ ಭದ್ರತೆಯು ಅತೀ ಅಗತ್ಯವಾಗಿರುತ್ತದೆ. ಆದ್ದರಿಂದ ಆಹಾರ ಹಾಗೂ ನಾಗರಿಕ ಸರಬರಾಜು ಇಲಾಖೆಯು ಪಡಿತರ ಚೀಟಿ ನೀಡಲು ಹಾಲಿ ಇರುವ ಇಲಾಖಾ ಮಾರ್ಗಸೂಚಿಗಳನ್ನು ಸಡಿಲಿಸಿ

ಸಮುದಾಯ ಆಧಾರಿತ ಸಂಸ್ಥೆಗಳು ಗುರುತಿಸಿರುವ ಹಾಗೂ ಸಂಸ್ಥೆಯಲ್ಲಿ ನೋಂದಾಯಿತರಾಗಿರುವ ದಮನಿತ ಮಹಿಳೆಯರಿಗೆ ಪಡಿತರ ಚೀಟಿಗಳನ್ನು ಒದಗಿಸುವುದು.

9. ಚೇತನ ಯೋಜನೆಯಡಿ 709 ಫಲಾನುಭವಿಗಳ ಪೈಕಿ, 2017-18ನೇ ಸಾಲಿನಲ್ಲಿ 350, 2018-19ನೇ ಸಾಲಿನಲ್ಲಿ 349 ಹಾಗೂ 2019-20ನೇ ಸಾಲಿನಲ್ಲಿ 10 ಫಲಾನುಭವಿಗಳು ಸ್ವಯಂ ಉದ್ಯೋಗ ನಡೆಸಲು ನಿಗಮದಿಂದ ಆರ್ಥಿಕ ಸೌಲಭ್ಯ ಪಡೆದಿರುವುದು ಸಮೀಕ್ಷೆಯಲ್ಲಿ ಕಂಡು ಬಂದಿರುತ್ತದೆ. ಕರ್ನಾಟಕ ರಾಜ್ಯ ಮಹಿಳಾ ಅಭಿವೃದ್ಧಿ ನಿಗಮದಿಂದ ಅನುಷ್ಠಾನಗೊಳಿಸಲಾಗುತ್ತಿರುವ ಉದ್ಯೋಗಿನಿ ಯೋಜನೆಯಡಿಯಲ್ಲಿ ಇವರಿಗೆ ಸೌಲಭ್ಯ ಒದಗಿಸಲು ಶೇ. 10 ರಷ್ಟು ಅನುದಾನವನ್ನು ಕಾಯ್ದಿರಿಸುವುದು; ಜಿಲ್ಲಾಧಿಕಾರಿಗಳ ಅಧ್ಯಕ್ಷತೆಯ ಆಯ್ಕೆ ಸಮಿತಿಯಲ್ಲಿ ಫಲಾನುಭವಿಗಳನ್ನು ಆಯ್ಕೆ ಮಾಡುವುದು; ಬ್ಯಾಂಕ್‌ಗಳೊಂದಿಗೆ ಸಮಾಲೋಚಿಸಿ, ಸಾಲ ಮಂಜೂರಾತಿಗೆ ಅನುಪಾಸಿಸುವುದು ಹಾಗೂ ಮಹಿಳಾ ಆಧಾರಿತ ಆಯಾವ್ಯಯದಲ್ಲಿ ಬರುವ ಕಾರ್ಯಕ್ರಮಗಳಲ್ಲಿಯೂ ಸಹ ದಮನಿತ ಮಹಿಳೆಯರಿಗೆ ಸೌಲಭ್ಯ ಕಲ್ಪಿಸುವುದು.
10. ಸಮೀಕ್ಷಿಸಿದ ಎಲ್ಲಾ 709 ಫಲಾನುಭವಿಗಳು ನಿಗಮದಿಂದ ಆರ್ಥಿಕ ಸಹಾಯ ಪಡೆದು ವಿವಿಧ ಸ್ವಯಂ ಉದ್ಯೋಗಗಳಲ್ಲಿ ತೊಡಗಿಸಿಕೊಂಡಿರುತ್ತಾರೆ. ಈ ಪೈಕಿ, ಹೆಚ್ಚಿನ ಪ್ರಮಾಣದಲ್ಲಿ ಅಂದರೆ, ಶೇ. 29 ರಷ್ಟು ಫಲಾನುಭವಿಗಳು ಹೈನುಗಾರಿಕೆಯಲ್ಲಿ, ಶೇ. 15 ರಷ್ಟು ಚಿಲ್ಲರೆ ಅಂಗಡಿ ಮತ್ತು ಶೇ. 13 ರಷ್ಟು ಬಟ್ಟೆ ವ್ಯಾಪಾರದಲ್ಲಿ ತೊಡಗಿಸಿಕೊಂಡಿರುವುದು ಕಂಡು ಬರುತ್ತದೆ. ಇದಲ್ಲದೆ ರಸ್ತೆ ಬದಿ ವ್ಯಾಪಾರ, ಕೈಗಾಡಿ, ಹೋಟೆಲ್, ಹೂವಿನ ವ್ಯಾಪಾರ, ತರಕಾರಿ ವ್ಯಾಪಾರ, ಟೈಲರಿಂಗ್, ಹಣ್ಣಿನ ವ್ಯಾಪಾರ, ಬ್ಯೂಟಿಪಾರ್ಲರ್, ಮಲ್ಲಗೆ ಕೃಷಿ, ಮರದ ಕೆಲಸ, ಕಸಬರಿಕೆ ಮಾಡುವ ಆರ್ಥಿಕ ಚಟುವಟಿಕೆಗಳಲ್ಲಿಯೂ ಸಹ ತೊಡಗಿಸಿಕೊಂಡಿರುತ್ತಾರೆ.
11. ಒಟ್ಟು 709 ಫಲಾನುಭವಿಗಳು ಕರ್ನಾಟಕ ಮಹಿಳಾ ನಿಗಮದಿಂದ ರೂ. 1.77 ಕೋಟಿ ಗಳ ಸಾಲ ಹಾಗೂ ರೂ. 1.77 ಕೋಟಿಗಳ ಸಹಾಯಧನವನ್ನು ಪಡೆದು ಆರ್ಥಿಕ ಚಟುವಟಿಕೆಗಳನ್ನು ಕೈಗೊಂಡು ಇದರಿಂದ ಪ್ರತಿ ಮಾಹೆ ರೂ. 6401/-ಗಳನ್ನು ಮಾಸಿಕ ಸರಾಸರಿ ಆದಾಯವನ್ನಾಗಿ ಗಳಿಸುತ್ತಿರುವುದು ವರದಿಯಾಗಿರುತ್ತದೆ. ಚೇತನಾ ಯೋಜನೆಯಿಂದ ಪಡೆದ ಸಾಲ ಹಾಗೂ ಸಹಾಯಧನದಿಂದ ಆರ್ಥಿಕವಾಗಿ ಮುಂದುವರಿಯುತ್ತಿರುವುದು ಸಮೀಕ್ಷೆಯ ಪ್ರಕಾರ ಗಮನಿಸಬಹುದಾಗಿದೆ. ಆದರೆ ಇವರು ಉತ್ಪಾದಿಸಿದ ವಸ್ತುಗಳಿಗೆ ಸರ್ಕಾರದಿಂದ ಮಾರುಕಟ್ಟೆ ಸೌಲಭ್ಯ ಹಾಗೂ ಮಾರಾಟ ವ್ಯವಸ್ಥೆಯ ಖಾತರಿ ಒದಗಿಸಿದಲ್ಲಿ, ಆದಾಯ ಖಾತರಿಯಾವುಗುದಲ್ಲದೆ ಉತ್ತಮ ಹಾಗೂ ಸುಭದ್ರ ಜೀವನ ನಡೆಸಲು ಸಾಧ್ಯವಾಗುತ್ತದೆ.
12. “ಚೇತನ ಯೋಜನೆ”ಯಿಂದ 689(ಶೇ. 97) ಫಲಾನುಭವಿಗಳು ಜೀವನ ಮಟ್ಟ ಸುಧಾರಿಸಿದೆ ಎಂದು ಹಾಗೂ 20(ಶೇ. 3) ಫಲಾನುಭವಿಗಳು ಸದರಿ ಯೋಜನೆಯಿಂದ ಜೀವನ ಮಟ್ಟ ಸುಧಾರಿಸಿಲ್ಲವೆಂದು ತಿಳಿಸಿರುತ್ತಾರೆ. ನೀಡಲಾದ ಯೋಜನೆಗಳ ಸದ್ಭವಿಯಿಂದ “ಚೇತನ “ ಮಹಿಳೆಯರ ಜೀವನ ಮಟ್ಟ ಸುಧಾರಿಸಿದೆ ಎಂದು ಸಮೀಕ್ಷೆಯ ಪ್ರಕಾರ ಹಾಗೂ ಸಮೀಕ್ಷಿಸಿದ 709 ಫಲಾನುಭವಿಗಳ ಪೈಕಿ, 689 (ಶೇ. 97) ಫಲಾನುಭವಿಗಳು ಧನಾತ್ಮಕವಾದ ಅಭಿಪ್ರಾಯವನ್ನು ಸಮೀಕ್ಷಾಧಿಕಾರಿಗಳ ಮುಂದೆ ವ್ಯಕ್ತ ಪಡಿಸಿರುತ್ತಾರೆ. ಕೇವಲ ಶೇ. 3 ರಷ್ಟು ಫಲಾನುಭವಿಗಳು ಋಣಾತ್ಮಕವಾದ ಅಭಿಪ್ರಾಯವನ್ನು ಸದರಿ ಅಧಿಕಾರಿಗಳ ಮುಂದೆ ವ್ಯಕ್ತ ಪಡಿಸಿರುತ್ತಾರೆ.

13. ಸಮೀಕ್ಷೆಯ ಪ್ರಕಾರ ಒಟ್ಟು 709 ಫಲಾನುಭವಿಗಳು ರೂ. 1.77 ಕೋಟಿಗಳ ಸಾಲವನ್ನು ನಿಗಮದಿಂದ ಪಡೆದಿರುತ್ತಾರೆ. ಅದರಂತೆ 366(ಶೇ. 51) ಫಲಾನುಭವಿಗಳು ನಿಗಮದಿಂದ ಪಡೆದ ಸಾಲದ ಹಣವನ್ನು ಮರು ಪಾವತಿ ಮಾಡಿರುತ್ತಾರೆ. ಫಲಾನುಭವಿಗಳು ಇಲ್ಲಯವರೆವಿಗೂ ಶೇ. 19 ರಷ್ಟು ಸಾಲವನ್ನು ಪಾವತಿಸಿರುತ್ತಾರೆ ಹಾಗೂ 343(ಶೇ. 49) ಫಲಾನುಭವಿಗಳು ನಿಗಮದಿಂದ ಪಡೆದ ಸಾಲವನ್ನು ಮರು ಪಾವತಿಸಿರುವುದಿಲ್ಲವೆಂದು ವರದಿಯಾಗಿರುತ್ತದೆ. 709 ಫಲಾನುಭವಿಗಳ ಪೈಕಿ, 343 ಫಲಾನುಭವಿಗಳು ನಿಗಮದಿಂದ ಪಡೆದ ಸಾಲವನ್ನು ಮರು ಪಾವತಿಸಿರುವುದಿಲ್ಲ.
14. ಸಾಲ ಮರು ಪಾವತಿ ಮಾಡದ ಫಲಾನುಭವಿಗಳ ಜಿಲ್ಲಾವಾರು ಮಾಹಿತಿಯನ್ನು ಪರಿಶೀಲಿಸಿದಾಗ ಕೋಲಾರ ಮತ್ತು ಚೀದರ್ ಜಿಲ್ಲೆಗಳಲ್ಲಿ ಸಮೀಕ್ಷಿಸಿದ ಶೇ. 100 ರಷ್ಟು ಹಾಗೂ ಹಾಸನ ಜಿಲ್ಲೆಯಲ್ಲಿ ಶೇ 95 ರಷ್ಟು ಫಲಾನುಭವಿಗಳು ಸಾಲ ಮರುಪಾವತಿ ಮಾಡುತ್ತಿರುವುದು ಕಂಡು ಬರುತ್ತದೆ. ಆದರೆ ದಕ್ಷಿಣ ಕನ್ನಡ ಜಿಲ್ಲೆಯಲ್ಲಿ ಸಮೀಕ್ಷಿಸಿದ ಶೇ. 100 ರಷ್ಟು ಮತ್ತು ರಾಯಚೂರು ಜಿಲ್ಲೆಯ ಶೇ. 98 ರಷ್ಟು ಹಾಗೂ ಮೈಸೂರು ಜಿಲ್ಲೆಯ ಶೇ 88 ರಷ್ಟು ಫಲಾನುಭವಿಗಳು ಇಲ್ಲಯವರೆಗೆ ಸಾಲ ಮರುಪಾವತಿ ಮಾಡದಿರುವುದು ಕಂಡು ಬರುತ್ತದೆ. ಉದ್ಯೋಗದಲ್ಲ ಹೆಚ್ಚಿನ ಲಾಭ ಇಲ್ಲದಿರುವುದು ಹಾಗೂ ಕೆಲವರು ಕೋವಿಡ್-19 ಇರುವುದರಿಂದ ಸಾಲ ಮರುಪಾವತಿಸಲು ಸಾಧ್ಯವಾಗಿರುವುದಿಲ್ಲವೆಂದು ತಿಳಿಸಿರುತ್ತಾರೆ. ಸಾಲ ಮರುಪಾವತಿಗಾಗಿ ನಿಗದಿತವಾಗಿ ನಿಗಮದಿಂದ ಸಿಬ್ಬಂದಿಯ ಅನುಪಾಲನೆ ಅಗತ್ಯವಾಗಿರುತ್ತದೆ.
15. ಫಲಾನುಭವಿಗಳು ಸಾಲ ಪಡೆದಿದ್ದರೆ ವ್ಯಾಪಾರ ನಡೆಸುವ ಸ್ಥಳದಲ್ಲಿ "ಪ್ರಾಯೋಜಕತ್ವ ಕರ್ನಾಟಕ ರಾಜ್ಯ ಮಹಿಳಾ ಅಭಿವೃದ್ಧಿ ನಿಗಮ, ಬೆಂಗಳೂರು ಎಂದು ದಪ್ಪ ಅಕ್ಷರಗಳಲ್ಲಿ ಬರೆಯ ಬೇಕು ಆದರೆ, 541 (ಶೇ. 76) ಫಲಾನುಭವಿಗಳು ಬರೆದಿರುವುದಿಲ್ಲ. ಕೇವಲ 142 (ಶೇ. 24) ಫಲಾನುಭವಿಗಳು ಬರೆಸಿರುತ್ತಾರೆ. ಸ್ಥಳಾವಕಾಶ, ಕೈಗೊಂಡಿರುವ ಚಟುವಟಿಕೆಯ ಆಧಾರದ ಮೇಲೆ ಹಾಗೂ ಗೌಪ್ಯತೆಯ ದೃಷ್ಟಿಯಿಂದಲೂ ಫಲಾನುಭವಿಗಳು ಸದರಿ ಫಲಕವನ್ನು ನಮೂದಿಸದಿರುವ ಸಾಧ್ಯತೆ ಇರುತ್ತದೆ.
16. 415(ಶೇ. 58) ಫಲಾನುಭವಿಗಳು ಸ್ವಂತ ಮನೆ, 254 (ಶೇ. 36) ಫಲಾನುಭವಿಗಳು ಬಾಡಿಗೆ ಮನೆ, 35 (ಶೇ. 5) ಫಲಾನುಭವಿಗಳು ಬಾಡಿಗೆ ರಹಿತ ಹಾಗೂ 5 (ಶೇ. 1) ಫಲಾನುಭವಿಗಳು ಭೋಗ್ಯದ ಮನೆಯಲ್ಲಿ ವಾಸಿಸುತ್ತಿರುವುದಾಗಿ ತಿಳಿಸಿರುತ್ತಾರೆ.
17. ಒಟ್ಟು 159 (ಶೇ. 23) ಫಲಾನುಭವಿಗಳ ನಿವೇಶನ ಹೊಂದಿದ್ದು, (ಸ್ವಂತ ನಿವೇಶನ-117 ಮತ್ತು ಸರ್ಕಾರದಿಂದ ಮಂಜೂರಾಗಿರುವ ನಿವೇಶನ-42) 550 (ಶೇ. 77) ಫಲಾನುಭವಿಗಳು ನಿವೇಶನವನ್ನು ಹೊಂದಿರುವುದಿಲ್ಲವೆಂದು ತಿಳಿಸಿರುತ್ತಾರೆ. ನಿವೇಶನವಿಲ್ಲದವರಿಗೆ ನಗರ ಪ್ರದೇಶಗಳಲ್ಲಿ ನಿರ್ಮಿಸುವ ವಸತಿ ಸಮುಚ್ಚಯಗಳಲ್ಲಿ ವಸತಿ ಸೌಲಭ್ಯ ಕಲ್ಪಿಸುವುದು. ಎಲ್ಲರೊಂದಿಗೂ ಗೌರವಯುತವಾದ ಬದುಕು ಸಾಗಿಸಲು ಅವಕಾಶ ಕಲ್ಪಿಸುವುದು.
18. ಸ್ವಂತ ನಿವೇಶನ ಹೊಂದಿರುವ 159 ಫಲಾನುಭವಿಗಳ ಪೈಕಿ 43(ಶೇ. 26) ಫಲಾನುಭವಿಗಳು ನಿವೇಶನದಲ್ಲಿ ಮನೆಯನ್ನು ನಿರ್ಮಿಸಲು ವಿಶೇಷ ವಸತಿ ಯೋಜನೆಯಡಿ ಸಹಾಯಧನವನ್ನು ಪಡೆದಿರುತ್ತಾರೆ. ಉಳಿದ 116 (ಶೇ. 74) ಫಲಾನುಭವಿಗಳು ಸದರಿ ಸಹಾಯಧನವನ್ನು

ಪಡೆದಿರುವುದಿಲ್ಲವೆಂದು ವರದಿಯಲ್ಲಿ ತಿಳಿಸಿರುತ್ತಾರೆ. ನಿವೇಶನ ಹೊಂದಿರುವ ಫಲಾನುಭವಿಗಳಿಗೆ ವಿಶೇಷ ವಸತಿ ಯೋಜನೆಯಡಿ ವಸತಿ ಸೌಲಭ್ಯ ಕಲ್ಪಿಸಲು ಕ್ರಮವಹಿಸುವುದು.

19. ಸ್ವಂತ ನಿವೇಶನ ಹೊಂದಿದ್ದವರಲ್ಲಿ ಮನೆಯನ್ನು ನಿರ್ಮಿಸಲು ಸಹಾಯಧನ ಪಡೆದ 43 ಫಲಾನುಭವಿಗಳ ಪೈಕಿ, 32 ಫಲಾನುಭವಿಗಳು ಮನೆಯನ್ನು ಪೂರ್ಣಗೊಳಿಸಿರುತ್ತಾರೆ. 11 ಫಲಾನುಭವಿಗಳ ಮನೆಯ ನಿರ್ಮಾಣ ಪ್ರಗತಿಯಲ್ಲಿರುತ್ತದೆ.
20. 317(ಶೇ. 45) ಫಲಾನುಭವಿಗಳು ಆರೋಗ್ಯ ವಿಮೆಯನ್ನು ಮಾಡಿಸಿದ್ದು, ಉಳಿದ 392(ಶೇ. 55) ಫಲಾನುಭವಿಗಳು ಸದರಿ ವಿಮೆಯನ್ನು ಮಾಡಿಸಿರುವುದಿಲ್ಲವೆಂದು ತಿಳಿಸಿರುತ್ತಾರೆ. ಆರೋಗ್ಯ ವಿಮೆ ಬಗ್ಗೆ ಹಾಗೂ ಅದರ ಪ್ರಯೋಜನದ ಬಗ್ಗೆ ಫಲಾನುಭವಿಗಳಿಗೆ ಹೆಚ್ಚಿನ ಅರಿವು ಮೂಡಿಸಿ, ಪ್ರತಿ ಫಲಾನುಭವಿಯು ಸಹ ಆರೋಗ್ಯ ವಿಮೆ ಮಾಡಿಸುವಂತೆ ಕ್ರಮ ವಹಿಸಬಹುದಾಗಿದೆ. ಆರೋಗ್ಯ ಮತ್ತು ಕುಟುಂಬ ಕಲ್ಯಾಣ ಇಲಾಖೆಯು ಜಿಲ್ಲಾ ಮಟ್ಟದ ಅಧಿಕಾರಿ ಹಾಗೂ ಸಿಬ್ಬಂದಿಗಳು ಆರೋಗ್ಯ ವಿಮೆಯ ಕುರಿತಂತೆ ಪ್ರಚಾರ ಹಾಗೂ ಮನವರಿಕೆ ಮಾಡುವುದು. ಒಂದು ಬಾರಿಯ ವಿಶೇಷ ಅನುದಾನ ನಿಗದಿಪಡಿಸಿ ನಿಗಮದ ಮೂಲಕ ಪ್ರಸ್ತುತ ವಿಮೆ ಮಾಡಿಸದಿರುವ ಮಹಿಳೆಯರಿಗೆ ವಿಮಾ ಸೌಲಭ್ಯ ಒದಗಿಸಬಹುದಾಗಿದೆ.
21. 709 ಫಲಾನುಭವಿಗಳ ಪೈಕಿ, 2 ಫಲಾನುಭವಿಗಳು ಮನಸ್ತಿನಿ, 7 ಫಲಾನುಭವಿಗಳು ಇಂದಿರಾ ಗಾಂಧಿ ವೃದ್ಧಾಪ್ಯ ಪಿಂಚಣಿ, 8 ಫಲಾನುಭವಿ ಇಂದಿರಾ ಗಾಂಧಿ ವಿಕಲ ಚೇತನರ ಪಿಂಚಣಿ, 94 ಫಲಾನುಭವಿಗಳು ಇಂದಿರಾ ಗಾಂಧಿ ವಿಧವಾ ವೇತನ, 3 ಫಲಾನುಭವಿಗಳು ಸಂಧ್ಯಾ ಸುರಕ್ಷ, 4 ಫಲಾನುಭವಿಗಳು ಮೈತ್ರಿ (ಬಳ್ಳಾರಿ-3, ಬೀದರ್-1), 10 ಫಲಾನುಭವಿಗಳು ರೈತ ವಿಧವಾ ಪಿಂಚಣಿ (ಗದಗ-3) ಶಿವಮೊಗ್ಗ-7) ಪಡೆಯುತ್ತಿದ್ದು, ಉಳಿದ 581 ಫಲಾನುಭವಿಗಳು ಯಾವುದೇ ಸೌಲಭ್ಯವನ್ನು ಪಡೆಯದೇ ಇರುವುದು ವರದಿಯಲ್ಲಿ ಕಂಡು ಬಂದಿರುತ್ತದೆ. ದಮನಿತ ಮಹಿಳೆಯರು ಸಾಮಾಜಿಕ ಭದ್ರತೆಯ ಯೋಜನೆಗಳ ಸೌಲಭ್ಯವನ್ನು ಪಡೆಯಲು ಮಾಹಿತಿ ಒದಗಿಸುವುದು ಮತ್ತು ಸಮುದಾಯ ಆಧಾರಿತ ಸಂಸ್ಥೆಗಳ ಮೂಲಕ ಪಿಂಚಣಿ ಕಾರ್ಯಕ್ರಮಗಳಲ್ಲಿ ಇವರನ್ನು ಆವರಿಸುವುದು. ಈ ಕುರಿತು ಇಲಾಖೆಯು ಸೂಕ್ತ ಕ್ರಮ ಕೈಗೊಂಡು ಫಲಾನುಭವಿಗಳಿಗೆ ಸೌಲಭ್ಯಗಳನ್ನು ಒದಗಿಸಲು ಕ್ರಮ ಜರುಗಿಸಬೇಕು.
22. ಫಲಾನುಭವಿಗಳ ಒಟ್ಟು 620 ಗಂಡು ಮಕ್ಕಳ ಪೈಕಿ, 444(ಶೇ. 72) ಗಂಡು ಮಕ್ಕಳು ವಿವಿಧ ಕೊರ್ಸ್‌ಗಳಲ್ಲಿ ಶಿಕ್ಷಣವನ್ನು ಪಡೆಯುತ್ತಿರುತ್ತಾರೆ 188 (ಶೇ. 28) ಮಕ್ಕಳು ಉದ್ಯೋಗ/ಶಿಕ್ಷಣ ಪಡೆಯುತ್ತಿರುವುದು ವರದಿಯಾಗಿರುತ್ತದೆ. ಇದೇ ರೀತಿ ಫಲಾನುಭವಿಗಳ ಒಟ್ಟು 626 ಹೆಣ್ಣು ಮಕ್ಕಳ ಪೈಕಿ, 493 (ಶೇ. 76) ವಿವಿಧ ಕೊರ್ಸ್‌ಗಳಲ್ಲಿ ಶಿಕ್ಷಣವನ್ನು ಪಡೆಯುತ್ತಿದ್ದು, ಉಳಿದ 133 (ಶೇ 24) ಹೆಣ್ಣು ಮಕ್ಕಳು ಉದ್ಯೋಗದಲ್ಲರುವುದಾಗಿ ಸಹ ವರದಿಯಾಗಿರುತ್ತದೆ.

ಹೆಣ್ಣು ಮತ್ತು ಗಂಡು ಮಕ್ಕಳ ವಿದ್ಯಾವಂತರ ಸಂಖ್ಯೆ ಹೆಚ್ಚಿದ್ದು, ಅದರಲ್ಲಿ ಪದವಿ, ಬಿ.ಇ, ಡಿಪ್ಲೋಮಾ, ಇಂಜಿನಿಯರಿಂಗ್, ಬಿಎಡ್ ಹಾಗೂ ವೈದ್ಯಕೀಯ ಮುಂತಾದಂತಹ ಉನ್ನತ ಮಟ್ಟದ ವಿದ್ಯಾಭ್ಯಾಸದಲ್ಲಿ ತೊಡಗಿರುತ್ತಾರೆ. ದಮನಿತ ಮಹಿಳೆಯರ ಮಕ್ಕಳ ವಿದ್ಯಾಭ್ಯಾಸವನ್ನು ಪ್ರೋತ್ಸಾಹಿಸುವ ಸಲುವಾಗಿ ವಸತಿ ನಿಲಯಗಳು ವಸತಿ ಶಾಲೆಗಳಲ್ಲಿ ಯಾವುದೇ ಪ್ರವೇಶ ಪರೀಕ್ಷೆಗಳಲ್ಲದೇ ಪ್ರವೇಶಾವಕಾಶವನ್ನು ಕಲ್ಪಿಸುವುದು. ಉನ್ನತ ಹಾಗೂ ವೃತ್ತಿ ಶಿಕ್ಷಣದಲ್ಲೂ ಸಹ ಇವರ ಮಕ್ಕಳಿಗೆ ಮಿಸಲಾತಿಯನ್ನು ಕಲ್ಪಿಸುವುದು.

23. 693(ಶೇ. 93) ಫಲಾನುಭವಿಗಳು ಒಂದು ತಿಂಗಳ ಒಳಗೆ ಆದಾಯೋತ್ಪನ್ನ ಚಟುವಟಿಕೆ ಕೈಗೊಳ್ಳಲು ನಿಗಮದಿಂದ ಅಗತ್ಯ ಸಹಕಾರ ಮತ್ತು ಮಾರ್ಗದರ್ಶನ ನೀಡಲಾಗಿದೆ ಎಂದು, ಉಳಿದ 16 (ಶೇ. 2) ಫಲಾನುಭವಿಗಳು ಸದರಿ ಮಾರ್ಗದರ್ಶನ ನೀಡಿರುವುದಿಲ್ಲವೆಂದು ತಿಳಿಸಿರುತ್ತಾರೆ. ನಿಗಮದಿಂದ ಅಗತ್ಯವಾದ ಸಹಕಾರ ಮತ್ತು ಮಾರ್ಗದರ್ಶನ ನೀಡುವ ಕುರಿತು ಸಕಾಲದಲ್ಲ ದೊರೆಯಬೇಕು. ಜಿಲ್ಲಾ ಮಟ್ಟದಲ್ಲ ಒಬ್ಬ ಅಭಿವೃದ್ಧಿ ನಿರೀಕ್ಷಕರು, ಒಬ್ಬ ಸಮಾಲೋಚಕರು ಹಾಗೂ ಒಬ್ಬ ಡಾಟಾ ಎಂಟ್ರಿ ಆಪರೇಟರ್ ಮಾತ್ರ ಇರುತ್ತಾರೆ. ಮಾರ್ಗದರ್ಶನ, ಅನುಪಾಲನೆ, ಮಾರುಕಟ್ಟೆ ಅಂಕೇಜ್ ಹಾಗೂ ಸಾಲ ವಸೂಲಾತಿ ಕೈಗೊಳ್ಳಲು ಒಬ್ಬ ಸಹಾಯಕರ ಅಗತ್ಯವಿರುತ್ತದೆ. ಹೊರ ಗುತ್ತಿಗೆಯ ಆಧಾರದ ಮೇಲೆ ಸೇವೆಯನ್ನು ಒದಗಿಸಬಹುದಾಗಿದೆ.
24. 669 (ಶೇ. 94) ಫಲಾನುಭವಿಗಳು ನಿಗಮದಿಂದ ಆದಾಯೋತ್ಪನ್ನ ಚಟುವಟಿಕೆ ಕೈಗೊಂಡ 7ನೇ ತಿಂಗಳಿನಿಂದ ಸಾಲ ಮರು ಪಾವತಿ ಬಗ್ಗೆ ಕ್ರಮವಹಿಸಲಾಗಿದೆ ಎಂದು, ಉಳಿದ 40 (ಶೇ. 6) ಫಲಾನುಭವಿಗಳು ಸದರಿ ಸಾಲ ಮರು ಪಾವತಿ ಬಗ್ಗೆ ಕ್ರಮವಹಿಸಿರುವುದಿಲ್ಲವೆಂದು ವರದಿಯಾಗಿರುತ್ತದೆ. ಈ ಪೈಕಿ, 366 ಫಲಾನುಭವಿಗಳು ನಿಗದಿತವಾಗಿ ಕಂತುಗಳಲ್ಲ ಸಾಲ ಮರುಪಾವತಿಸಿರುತ್ತಾರೆ.
25. 689 (ಶೇ. 97) ಫಲಾನುಭವಿಗಳು ಇ.ಡಿ.ಪಿ. (ಉದ್ಯಮಶೀಲತೆ ಅಭಿವೃದ್ಧಿ ಕಾರ್ಯಕ್ರಮ) ತರಬೇತಿಯನ್ನು ಪಡೆಯಲಾಗಿದೆ ಎಂದು, ಉಳಿದ 20 (ಶೇ. 3) ಫಲಾನುಭವಿಗಳು ಸದರಿ ತರಬೇತಿ ಪಡೆದಿರುವುದಿಲ್ಲವೆಂದು ವರದಿಯಾಗಿರುತ್ತದೆ. (ದಾವಣಗೆರೆ-3, ಕಲ್ಬುರ್ಗಿ-5, ಕೋಲಾರ-10, ಉಡುಪಿ-2)
- 630 (ಶೇ. 89) ಫಲಾನುಭವಿಗಳು ಸದರಿ ತರಬೇತಿಯಲ್ಲ ಬದಲಾವಣೆ ಅವಶ್ಯಕತೆ ಇರುವುದಿಲ್ಲವೆಂದು, 575 (81) ಫಲಾನುಭವಿಗಳು ಹಾಲ ನೀಡುತ್ತಿರುವ ತರಬೇತಿಯನ್ನು ವಿಸ್ತರಿಸುವುದು ಅಗತ್ಯವಿಲ್ಲವೆಂದು ಮತ್ತು 446 (ಶೇ.63) ಫಲಾನುಭವಿಗಳು ಪುನರ್‌ಮನನ ತರಬೇತಿ ಅಗತ್ಯವಿಲ್ಲವೆಂದು ತಿಳಿಸಿರುತ್ತಾರೆ.
26. ಸಮೀಕ್ಷಿಸಿದ 709 ಫಲಾನುಭವಿಗಳ ಪೈಕಿ, 198 (ಶೇ. 28) ಫಲಾನುಭವಿಗಳು ಕಂಪ್ಯೂಟರ್ ತರಬೇತಿ, 460 ಫಲಾನುಭವಿಗಳು ಕಾನೂನಿನ ಬಗ್ಗೆ ತಿಳುವಳಿಕೆ ಹಾಗೂ 443 ಫಲಾನುಭವಿಗಳು ಹಣಕಾಸು ವ್ಯವಹಾರದ ಬಗ್ಗೆ ತಿಳುವಳಿಕೆ ಅಗತ್ಯವಿದೆ ಎಂದು ತಿಳಿಸಿರುತ್ತಾರೆ. ಕಂಪ್ಯೂಟರ್ ಸಾಕ್ಷರತೆ ತರಬೇತಿಯನ್ನು ಸಮುದಾಯ ಆಧಾರಿತ ಸಂಸ್ಥೆಗಳಲ್ಲ ನೋಂದಾಯಿತ ಮಹಿಳೆಯರಿಗೆ ತರಬೇತಿಯನ್ನು ನೀಡುವುದು. ಜಿಲ್ಲಾ/ತಾಲ್ಲೂಕು ಮಟ್ಟದಲ್ಲ ಕಾನೂನು ಸೇವಾ ಪ್ರಾಧಿಕಾರ, ಜಿಲ್ಲಾಡಳಿತ ಹಾಗೂ ಸಮುದಾಯ ಆಧಾರಿತ ಸಂಸ್ಥೆಗಳ ಸಹಯೋಗದೊಂದಿಗೆ ಕಾನೂನು ಅರಿವು ಶಿಬಿರಗಳನ್ನು ಆಯೋಜಿಸಬಹುದಾಗಿರುತ್ತದೆ. ಸಂಕಷ್ಟದಲ್ಲರುವವರಿಗೆ ಕಾನೂನು ನೆರವು ಒದಗಿಸಬಹುದಾಗಿದೆ. ಉದ್ಯಮ ಶೀಲತಾ ಅಭಿವೃದ್ಧಿ ಕಾರ್ಯಕ್ರಮದಲ್ಲ ಹಣಕಾಸು ಸಾಕ್ಷರತೆ ಬಗ್ಗೆ ತಿಳಿಸುವುದು ಅಗತ್ಯವಾಗಿರುತ್ತದೆ.
27. ಸಮೀಕ್ಷಿಸಿದ 709 ಫಲಾನುಭವಿಗಳ ಪೈಕಿ, 709(ಶೇ. 100) ಫಲಾನುಭವಿಗಳಿಗೂ ಸಾಲ ಮರು ಪಾವತಿ ಮಾಡುವ ಬಗ್ಗೆ ತಿಳುವಳಿಕೆ ನೀಡಲಾಗಿದೆ ಎಂದು ಸಮೀಕ್ಷಾಧಿಕಾರಿಗಳು ತಿಳಿಸಿರುವುದು ವರದಿಯಲ್ಲ ಕಂಡು ಬಂದಿರುತ್ತದೆ.

ಮಹಿಳಾ ಮತ್ತು ಮಕ್ಕಳ ಅಭಿವೃದ್ಧಿ ಇಲಾಖೆಯು ನೋಡಲ್ ಇಲಾಖೆಯಾಗಿದ್ದು, ಕಾರ್ಯಕ್ರಮವನ್ನು ಕರ್ನಾಟಕ ರಾಜ್ಯ ಮಹಿಳಾ ಅಭಿವೃದ್ಧಿ ನಿಗಮದ ಮೂಲಕ ಅನುಷ್ಠಾನ ಮಾಡಲಾಗುತ್ತದೆ. ದಮನಿತ ಮಹಿಳೆಯರು ಉತ್ತಮ ಬಾಳನ್ನು ಬದುಕಲು ಪ್ರಮುಖವಾಗಿ ಆರಕ್ಷಕ ಇಲಾಖೆ, ಕಾನೂನು ಇಲಾಖೆ, ಸಾಮಾಜಿಕ ಭದ್ರತೆ ಹಾಗೂ ಪಿಂಚಣಿ ನಿರ್ದೇಶನಾಲಯ, ಶಿಕ್ಷಣ, ಆರೋಗ್ಯ, ಆಹಾರ ಮತ್ತು ನಾಗರೀಕ ಸರಬರಾಜು, ವಸತಿ, ಸಮಾಜ ಕಲ್ಯಾಣ, ಹಿಂದುಳಿದ ವರ್ಗಗಳ ಕಲ್ಯಾಣ, ಅಲ್ಪಸಂಖ್ಯಾತರ ಕಲ್ಯಾಣ, ಕೌಶಲ್ಯಾಭಿವೃದ್ಧಿ ಇಲಾಖೆಗಳು ಸಹ ತಮ್ಮ ಕಾರ್ಯಕ್ರಮಗಳ ಮೂಲಕ ಸೌಲಭ್ಯಗಳನ್ನು ಒದಗಿಸಬಹುದಾಗಿದೆ.

ಆರ್ಥಿಕ ಮತ್ತು ಸಾಂಖ್ಯಿಕ ನಿರ್ದೇಶನಾಲಯ
 20ನೇ ಸುತ್ತಿನ ಅಭಿವೃದ್ಧಿ ಕಾರ್ಯಕ್ರಮಗಳ ಮೇಲಿನ ಮಾದರಿ ಸಮೀಕ್ಷೆ - 2020-21
 ಅನುಸೂಚಿ-2
 ದಮನಿತ ಮಹಿಳೆಯರ ಪುನರ್ವಸತಿ ಕಾರ್ಯಕ್ರಮ ಯೋಜನೆ ಚೇತನ (ಕರ್ನಾಟಕ ರಾಜ್ಯ ಮಹಿಳಾ ಅಭಿವೃದ್ಧಿ ನಿಗಮ)
 (ಉಲ್ಲೇಖಿತ ವರ್ಷ: 2017-18 ಮತ್ತು 2018-19)
 ಫಲಾನುಭವಿಯ ಸಾಮಾನ್ಯ ವಿವರ

ಕ್ರ. ಸಂ.	ಜಿಲ್ಲೆ	ಆಯ್ಕೆಯಾದ ತಾಲ್ಲೂಕುಗಳ ಸಂಖ್ಯೆ	ಸಾಮಾಜಿಕ ಪಂಗಡ				ವಯಸ್ಸು ಪೂರ್ಣಗೊಂಡ ವ್ಯಕ್ತಿಗಳು					ಕೌಟುಂಬಿಕ ಸ್ಥಿತಿ			
			ಪರಿಶಿಷ್ಟ ಜಾತಿ	ಪರಿಶಿಷ್ಟ ಪಂಗಡ	ಇತರ	ಒಟ್ಟು	19 ರಿಂದ 30	31 ರಿಂದ 40	41 ರಿಂದ 50	51 ರಿಂದ 60	61 ವರ್ಷ ಮೇಲ್ಪಟ್ಟು	ವಿವಾಹಿತ	ಅವಿವಾಹಿತ	ವಿಧವೆ	ವಿಭೇದಿತ
1	2	3	4	5	6	7	8	9	10	11	12	13	14	15	16
1	ಬಾಗಲಕೋಟೆ	7	35	0	0	35	11	16	4	3	1	1	34	0	0
2	ಬೆಂಗಳೂರು (ನ)	3	10	1	29	40	3	15	19	3	0	39	1	0	0
3	ಬೆಂಗಳೂರು (ಗ್ರ)	2	0	1	9	10	3	3	2	2	0	7	1	2	0
4	ಬೆಳಗಾವಿ	11	24	2	14	40	5	20	15	0	0	16	8	11	5
5	ಬಳ್ಳಾರಿ	8	16	3	11	30	1	19	9	1	0	12	13	4	1
6	ಬೀದರ್	5	5	3	7	15	5	8	2	0	0	6	1	6	2
7	ಬೀದರನಗರ	4	6	3	4	13	1	8	4	0	0	8	1	4	0
8	ಚಿಕ್ಕಬಳ್ಳಾಪುರ	4	8	2	6	16	2	11	2	0	0	15	1	0	0
9	ಚಿಕ್ಕಮಗಳೂರು	3	5	1	7	13	0	3	10	0	0	9	4	0	0
10	ಚಿತ್ರದುರ್ಗ	6	7	7	11	25	4	7	12	2	0	18	0	5	2
11	ದಕ್ಷಿಣ ಕನ್ನಡ	6	0	1	6	7	2	2	2	0	1	5	1	1	0
12	ದಾವಣಗೆರೆ	5	3	7	7	22	2	12	7	1	0	10	1	6	5
13	ಧಾರವಾಡ	5	3	5	12	20	3	11	6	0	0	15	0	4	1
14	ಗದಗ	6	9	5	11	25	6	9	8	1	1	21	0	4	0
15	ಕಲ್ಬುರ್ಗಿ	9	13	0	5	18	4	13	1	0	0	13	4	1	0
16	ಹಾಸನ	4	17	0	23	40	7	20	13	0	0	33	1	6	0
17	ಹಾವೇರಿ	6	8	0	8	16	2	13	2	0	0	8	0	6	2
18	ಕೊಡಗು	3	1	0	5	6	0	1	4	1	0	4	0	2	0
19	ಕೋಲಾರ	5	18	0	22	40	6	18	13	3	0	30	1	8	1
20	ಕೊಪ್ಪಳ	4	6	4	4	14	4	9	1	0	0	10	4	0	0
21	ಮಂಡ್ಯ	6	5	1	8	14	2	4	7	1	0	10	0	4	0
22	ಮೈಸೂರು	5	11	0	15	26	2	12	11	1	0	15	0	11	0
23	ರಾಯಚೂರು	5	1	32	7	40	14	14	9	2	1	39	1	0	0
24	ರಾಮನಗರ	4	7	6	0	13	0	5	8	0	0	7	0	6	0
25	ಶಿವಮೊಗ್ಗ	5	10	2	22	34	3	9	16	6	0	25	1	8	0
26	ತುಮಕೂರು	9	5	6	29	40	5	22	13	0	0	31	1	8	0
27	ಉಡುಪಿ	3	3	2	4	9	1	1	3	4	0	5	2	2	0
28	ಉತ್ತರ ಕನ್ನಡ	7	7	4	23	34	1	12	15	5	1	23	0	10	1
29	ವಿಜಯಪುರ	4	29	0	11	40	5	27	8	0	0	32	0	3	5
30	ಯಾದಗಿರಿ	2	8	2	4	14	3	6	5	0	0	13	1	0	0
	ರಾಜ್ಯ ಮೊತ್ತ	156	280	100	329	709	107	330	231	36	5	480	82	122	25
				709				709					709		
	%		39	14	47	100	15	46	33	5	1	68	12	17	3

ಆಧಿಕ ಮತ್ತು ಸಾಂಖ್ಯಿಕ ನಿರ್ದೇಶನಾಲಯ
 20ನೇ ಸುತ್ತಿನ ಅಭಿವೃದ್ಧಿ ಕಾರ್ಯಕ್ರಮಗಳ ಮೇಲಿನ ಮಾದರಿ ಸಮೀಕ್ಷೆ - 2020-21
 ಅನುಸೂಚಿ-2
 ದಮನಿತ ಮಹಿಳೆಯರ ಪುನರ್ವಸತಿ ಕಾರ್ಯಕ್ರಮ ಯೋಜನೆ ಚೇತನ (ಕರ್ನಾಟಕ ರಾಜ್ಯ ಮಹಿಳಾ ಅಭಿವೃದ್ಧಿ ನಿಗಮ)
 (ಉಲ್ಲೇಖಿತ ವರ್ಷ: 2017-18 ಮತ್ತು 2018-19)

ಕ್ರ. ಸಂ.	ಜಿಲ್ಲೆ	ವಿದ್ಯಾರ್ಹತೆ								ವಾಸಿಸುತ್ತಿರುವ ರೀತಿ			ಫಲಾನುಭವಿಯು						
													ಬ್ಯಾಂಕ್ ಖಾತೆ		ಪಡಿತರ ಷರಾ				
		ಅನಕ್ಷರಸ್ಥರು	ಅಕ್ಷರಸ್ಥರು	ಪ್ರಾಥಮಿಕ	ಮಾಧ್ಯಮಿಕ	ಪ್ರೌಢಶಾಲೆ	ಪದವಿ ಸೂರ್ವ	ಪದವಿ	ಪದವಿ ಮೇಲ್ಪಟ್ಟು	ಪ್ರತ್ಯೇಕವಾಗಿ	ಕುಟುಂಬದ ಸದಸ್ಯ ರೊಂದಿಗೆ	ಇತರ	ಹೊಂದಿದ್ದಾರೆ	ಹೊಂದಿರುವುದಿಲ್ಲ	ಅಂತರ್ಜಾಲದಿಂದ	ಆದ್ಯತಾ	ಆದ್ಯತಾತೇಜರ	ಹೊಂದಿರುವುದಿಲ್ಲ	
17	18	19	20	21	22	23	24	25	26	27	28	29	30	31	32	33			
1	ಬಾಗಲಕೋಟೆ	32	0	0	0	3	0	0	0	7	28	0	35	0	1	31	0	3	
2	ಬೆಂಗಳೂರು (ನ)	9	3	5	7	12	4	0	0	1	39	0	40	0	0	40	0	0	
3	ಬೆಂಗಳೂರು (ಗ್ರಾ)	2	0	1	5	1	1	0	0	6	4	0	10	0	0	9	0	1	
4	ಬೆಳಗಾವಿ	15	7	5	6	7	0	0	0	15	25	0	40	0	5	33	0	2	
5	ಬಳ್ಳಾರಿ	15	1	5	3	3	3	0	0	12	18	0	30	0	2	26	2	0	
6	ಬೀದರ್	9	0	1	1	3	1	0	0	3	12	0	15	0	5	10	0	0	
24	ಬಾಮರಾಜನಗರ	7	0	0	1	2	2	1	0	0	13	0	13	0	5	8	0	0	
8	ಚಿಕ್ಕಬಳ್ಳಾಪುರ	1	0	7	3	3	2	0	0	3	13	0	16	0	0	15	1	0	
9	ಚಿಕ್ಕಮಗಳೂರು	2	1	4	3	3	0	0	0	1	12	0	13	0	12	0	0	1	
10	ಚಿತ್ರದುರ್ಗ	13	4	1	2	4	1	0	0	4	21	0	25	0	5	20	0	0	
11	ದಕ್ಷಿಣ ಕನ್ನಡ	0	0	1	1	2	3	0	0	0	7	0	7	0	0	6	1	0	
12	ದಾವಣಗೆರೆ	9	3	2	4	1	1	0	2	14	8	0	22	0	12	10	0	0	
13	ಧಾರವಾಡ	4	4	4	5	3	0	0	0	3	17	0	20	0	1	19	0	0	
14	ಗದಗ	10	1	7	5	2	0	0	0	4	21	0	25	0	1	23	0	1	
15	ಕಲ್ಬುರ್ಗಿ	8	1	0	2	6	1	0	0	4	14	0	18	0	2	16	0	0	
16	ಹಾಸನ	10	7	7	11	5	0	0	0	6	33	1	40	0	40	0	0	0	
17	ಹಾವೇರಿ	3	2	6	1	3	1	0	0	2	14	0	16	0	13	2	0	1	
18	ಕೊಡಗು	3	0	2	0	1	0	0	0	1	5	0	6	0	0	6	0	0	
19	ಕೋಲಾರ	12	4	1	3	13	5	2	0	0	40	0	40	0	0	40	0	0	
20	ಕೊಪ್ಪಳ	11	3	0	0	0	0	0	0	0	14	0	14	0	9	5	0	0	
21	ಮಂಡ್ಯ	8	1	2	1	2	0	0	0	3	11	0	14	0	2	12	0	0	
22	ಮೈಸೂರು	13	1	3	6	3	0	0	0	6	20	0	26	0	3	23	0	0	
23	ರಾಯಚೂರು	31	0	4	0	4	1	0	0	3	37	0	40	0	1	39	0	0	
24	ರಾಮನಗರ	5	1	1	0	4	2	0	0	8	5	0	13	0	13	0	0	0	
25	ಶಿವಮೊಗ್ಗ	4	6	13	0	9	1	1	0	5	29	0	34	0	0	34	0	0	
26	ತುಮಕೂರು	1	5	10	7	15	0	1	1	8	32	0	40	0	3	36	1	0	
27	ಉಡುಪಿ	4	0	0	1	1	3	0	0	0	8	1	9	0	5	4	0	0	
28	ಉತ್ತರ ಕನ್ನಡ	3	3	15	5	7	1	0	0	3	31	0	34	0	5	28	0	1	
29	ವಿಜಯಪುರ	35	5	0	0	0	0	0	0	4	36	0	40	0	40	0	0	0	
30	ಯಾದಗಿರಿ	9	0	0	0	3	2	0	0	0	14	0	14	0	14	0	0	0	
	ರಾಜ್ಯ ಮೊತ್ತ	288	63	107	83	125	35	5	3	126	581	2	709	0	199	495	5	10	
						709					709		709			709			
	%	40	9	15	12	18	5	1	0	18	82	0	100	0	28	70	1	1	

ಆರ್ಥಿಕ ಮತ್ತು ಸಾಂಖ್ಯಿಕ ನಿರ್ದೇಶನಾಲಯ
20ನೇ ಸುತ್ತಿನ ಅಭಿವೃದ್ಧಿ ಕಾರ್ಯಕ್ರಮಗಳ ಮೇಲಿನ ಮಾದರಿ ಸಮೀಕ್ಷೆ - 2020-21
ಅನುಸೂಚಿ-2

ದಮನಿತ ಮಹಿಳೆಯರ ಪುನರ್ವಸತಿ ಕಾರ್ಯಕ್ರಮ ಯೋಜನೆ ಜೇತನ (ಕರ್ನಾಟಕ ರಾಜ್ಯ ಮಹಿಳಾ ಅಭಿವೃದ್ಧಿ ನಿಗಮ)
(ಉಲ್ಲೇಖಿತ ವರ್ಷ: 2017-18 ಮತ್ತು 2018-19)

ಕ್ರ. ಸಂ.	ಜಿಲ್ಲೆ	ಫಲಾನುಭವಿಯು				ಸ್ವಯಂ ಉದ್ಯೋಗ ನಡವಳಿ			ನಿಗಮದಿಂದ ಆರ್ಥಿಕ ಸಹಾಯ ಪಡೆದ ಉದ್ದೇಶ												
		ಅಧಾರ್ ಕಾರ್ಡ್		ಚುನಾವಣಾ ಗುರುತಿನ ಚೀಟಿ		ನಿಗಮದಿಂದ ಆರ್ಥಿಕ ಸೌಲಭ್ಯ ಪಡೆದ ವರ್ಷ															
		ಹೊಂದಿದ್ದಾರೆ	ಹೊಂದಿರುವುದಿಲ್ಲ	ಹೊಂದಿದ್ದಾರೆ	ಹೊಂದಿರುವುದಿಲ್ಲ	2017-18	2018-19	2019-20	ಜಾನುವಾರು ಸಾಕಾಣಿಕೆ	ಹೈನುಗಾರಿಕೆ	ರಸ್ತೆ ಬದಿ ವ್ಯಾಪಾರ	ಕೈಗಾರಿ	ಹೋಟೆಲ್	ಜಿಲ್ಲೆ ಅಂಗಡಿ	ಹೂವಿನ ವ್ಯಾಪಾರ	ತರಕಾರಿ ವ್ಯಾಪಾರ	ಟೈಲರಿಂಗ್	ಬಟ್ಟೆ ವ್ಯಾಪಾರ	ಹೆಣ್ಣಿನ ವ್ಯಾಪಾರ	ಬ್ಯಾಂಕು ಪಾಲರ್ಸ್	ಇತರೆ
34	35	36	37	38	39		40	41	42	43	44	45	46	47	48	49	50	51	52		
1	ಬಾಗಲಕೋಟೆ	35	0	35	0	25	10	0	0	28	0	0	0	6	0	1	0	0	0	0	
2	ಬೆಂಗಳೂರು (ನ)	40	0	38	2	13	22	5	0	1	0	1	10	2	1	5	8	8	0	0	4
3	ಬೆಂಗಳೂರು (ಗ್ರ)	10	0	9	1	5	5	0	0	0	0	0	0	3	0	1	2	3	0	1	0
4	ಬೆಳಗಾವಿ	40	0	38	2	36	4	0	8	9	1	0	0	8	0	5	2	3	3	1	0
5	ಬಳ್ಳಾರಿ	30	0	30	0	16	14	0	5	0	0	0	0	14	0	5	1	0	3	0	2
6	ಬೀದರ್	15	0	15	0	9	6	0	1	7	0	0	0	1	0	2	2	0	1	0	1
7	ಬಿಜನೂರು	13	0	13	0	4	9	0	3	5	1	0	2	0	0	1	1	0	0	0	0
8	ಚಿಕ್ಕಬಳ್ಳಾಪುರ	16	0	16	0	3	13	0	1	1	0	0	1	3	0	1	2	6	1	0	0
9	ಚಿಕ್ಕಮಗಳೂರು	13	0	13	0	4	9	0	0	0	0	0	0	2	0	0	0	11	0	0	0
10	ಚಿತ್ರದುರ್ಗ	25	0	25	0	9	16	0	1	0	1	7	1	7	3	3	2	0	0	0	0
11	ದಕ್ಷಿಣ ಕನ್ನಡ	7	0	7	0	7	0	0	3	0	0	0	0	0	0	3	0	0	0	0	0
12	ದಾವಣಗೆರೆ	22	0	22	0	22	0	0	6	7	0	1	2	1	3	2	0	0	0	0	0
13	ಧಾರವಾಡ	20	0	20	0	10	10	0	0	5	1	0	0	6	0	3	0	2	0	0	3
14	ಗದಗ	25	0	25	0	8	17	0	2	6	3	0	1	4	0	0	1	6	1	0	1
15	ಕಲ್ಬುರ್ಗಿ	18	0	18	0	1	17	0	1	0	2	0	0	3	0	3	5	1	1	1	1
16	ಹಾಸನ	40	0	40	0	34	6	0	0	9	0	0	3	5	2	11	6	3	0	0	1
17	ಹಾವೇರಿ	16	0	16	0	6	10	0	2	0	0	1	5	0	1	2	3	1	0	0	1
18	ಕೊಡಗು	6	0	6	0	3	3	0	0	0	0	0	1	0	0	2	1	2	0	0	0
19	ಕೋಲಾರ	40	0	40	0	10	30	0	4	5	0	0	4	6	1	7	3	7	0	2	1
20	ಕೊಪ್ಪಳ	14	0	14	0	6	8	0	3	3	1	0	0	0	2	2	3	0	0	0	0
21	ಮಂಡ್ಯ	14	0	14	0	3	11	0	4	5	0	4	0	0	0	1	0	0	0	0	0
22	ಮೈಸೂರು	26	0	24	2	11	15	0	3	11	0	0	0	4	1	3	0	1	0	0	3
23	ರಾಯಚೂರು	40	0	40	0	35	5	0	0	9	0	0	0	6	0	10	2	1	0	0	12
24	ರಾಮನಗರ	13	0	13	0	3	10	0	0	5	0	0	0	0	2	1	1	1	0	0	3
25	ಶಿವಮೊಗ್ಗ	34	0	34	0	26	8	0	0	1	1	0	1	4	0	2	1	17	1	6	0
26	ತುಮಕೂರು	40	0	40	0	16	19	5	5	8	0	0	0	7	2	3	2	10	0	0	3
27	ಉಡುಪಿ	9	0	9	0	3	6	0	0	0	0	0	1	0	0	0	5	0	0	0	3
28	ಉತ್ತರ ಕನ್ನಡ	34	0	34	0	6	28	0	2	4	3	0	0	2	1	5	1	9	0	0	7
29	ವಿಜಯಪುರ	40	0	40	0	12	28	0	17	3	1	0	0	8	0	6	0	5	0	0	0
30	ಯಾದಗಿರಿ	14	0	14	0	4	10	0	0	0	0	0	0	6	0	2	1	0	1	0	4
	ರಾಜ್ಯ ಮೊತ್ತ	709	0	702	7	350	349	10	71	132	15	14	32	108	20	88	58	98	12	11	50
		709		709		709								709							
	%	100	0	99	1	50	49	1	10	19	2	2	5	15	3	12	8	13	2	2	7

ಆರ್ಥಿಕ ಮತ್ತು ಸಾಂಖ್ಯಿಕ ನಿರ್ದೇಶನಾಲಯ
20ನೇ ಸುತ್ತಿನ ಅಭಿವೃದ್ಧಿ ಕಾರ್ಯಕ್ರಮಗಳ ಮೇಲಿನ ಮಾದರಿ ಸಮೀಕ್ಷೆ - 2020-21
ಅನುಸೂಚಿ-2

ದಮನಿತ ಮಹಿಳೆಯರ ಪುನರ್ವಸತಿ ಕಾರ್ಯಕ್ರಮ ಯೋಜನೆ ಚೀತನ (ಕರ್ನಾಟಕ ರಾಜ್ಯ ಮಹಿಳಾ ಅಭಿವೃದ್ಧಿ ನಿಗಮ)
(ಉಲ್ಲೇಖಿತ ವರ್ಷ: 2017-18 ಮತ್ತು 2018-19)

ಕ್ರ. ಸಂ.	ಜಿಲ್ಲೆ	ಕರ್ನಾಟಕ ಮಹಿಳಾ ಅಭಿವೃದ್ಧಿ ನಿಗಮದಿಂದ			ಈ ಸೌಲಭ್ಯವನ್ನು ಪಡೆದ ನಂತರ ಮಾಸಿಕ ಸರಾಸರಿ ಆದಾಯ	ಈ ಯೋಜನೆಯಿಂದ ಜೀವನ ಮಟ್ಟ		ನಿಗಮದಿಂದ ಪಡೆದ ಸಾಲದ ಹಣವನ್ನು ಸರಿಯಾಗಿ ಮರು ಪಾವತಿ		ಇಲ್ಲವಿರುವವಿಗೂ ಸಾಲ ಮರು ಪಾವತಿಸಿರುವ ಮೊತ್ತ	ಫಲಾನುಭವಿಯು ಸಾಲ ಪಡೆದಿದ್ದರೆ ವ್ಯಾಪಾರ ನಡೆಸುವ ಸ್ಥಳದಲ್ಲಿ "ಪ್ರಾಯೋಜಿತ" ಕರ್ನಾಟಕ ರಾಜ್ಯ ಮಹಿಳಾ ಅಭಿವೃದ್ಧಿ ನಿಗಮ, ಬೆಂಗಳೂರು. ಎಂದು ದೃಢೀಕರಣ	
		ಪಡೆದ ಸಾಲದ ಮೊತ್ತ (ರೂ.ಗಳಲ್ಲಿ)	ಸಹಾಯಧನದ ಮೊತ್ತ (ರೂ.ಗಳಲ್ಲಿ)	ಒಟ್ಟು ಮೊತ್ತ (ರೂ.ಗಳಲ್ಲಿ)		ಸುಧಾರಿಸಿದ	ಸುಧಾರಿಸಿಲ್ಲ	ಮಾಡಲಾಗಿದೆ	ಮಾಡಿಲ್ಲ		ಬರೆಯಲಾಗಿದೆ	ಬರದಿರುವುದಿಲ್ಲ
1	2	53	54	55	56	57	58	59	60	61	62	63
1	ಬಾಗಲಕೋಟೆ	875000	875000	1750000	144800	35	0	30	5	353000	0	35
2	ಬೆಂಗಳೂರು (ನ)	1000000	1000000	2000000	624000	40	0	31	9	110500	1	39
3	ಬೆಂಗಳೂರು (ಗ್ರಾ)	2500000	2500000	5000000	350000	10	0	8	2	38000	5	5
4	ಬೆಳಗಾವಿ	1000000	1000000	2000000	95300	40	0	25	15	401027	0	40
5	ಬಳ್ಳಾರಿ	750000	750000	1500000	217000	30	0	4	26	81000	0	30
6	ಬೀದರ್	375000	375000	750000	78500	15	0	15	0	28000	10	5
7	ಬಾಹುಬಲಿಗರ	325000	325000	650000	50000	13	0	0	13	6000	0	13
8	ಬಿಜ್ಜಿಬಳ್ಳಾಪುರ	400000	400000	800000	103000	16	0	14	2	100000	3	13
9	ಬಿಜ್ಜಿಬಳ್ಳಾಪುರ	325000	325000	650000	76000	13	0	8	5	91000	0	13
10	ಬಿಜ್ಜಿಬಳ್ಳಾಪುರ	625000	625000	1250000	175000	25	0	15	10	91000	0	25
11	ದಕ್ಷಿಣ ಕನ್ನಡ	175000	175000	350000	38200	7	0	0	7	37000	0	7
12	ದಾವಣಗೆರೆ	550000	550000	1100000	18500	22	0	12	10	154000	0	22
13	ಧಾರವಾಡ	500000	500000	1000000	148500	20	0	17	3	281500	11	9
14	ಗದಗ	625000	625000	1250000	90500	24	1	7	18	165000	0	25
15	ಕಲ್ಬುರ್ಗಿ	450000	450000	900000	64000	18	0	3	15	15500	0	18
16	ಹಾಸನ	1000000	1000000	2000000	165000	40	0	38	2	394000	13	27
17	ಹಾವೇರಿ	400000	400000	800000	88500	16	0	3	13	27000	0	16
18	ಕೊಡಗು	150000	150000	300000	25500	2	4	1	5	28000	0	6
19	ಕೋಲಾರ	1000000	1000000	2000000	162500	40	0	40	0	180000	0	40
20	ಕೊಪ್ಪಳ	350000	350000	700000	19600	14	0	7	7	75000	0	14
21	ಮಂಡ್ಯ	350000	350000	700000	24400	14	0	9	5	130000	0	14
22	ಮೈಸೂರು	650000	650000	1300000	123100	23	3	3	23	95500	0	26
23	ರಾಯಚೂರು	1000000	1000000	2000000	191000	40	0	1	39	1000	40	0
24	ರಾಮನಗರ	325000	325000	650000	126000	13	0	10	3	80000	13	0
25	ಶಿವಮೊಗ್ಗ	850000	850000	1700000	321000	29	5	3	31	42000	31	3
26	ತುಮಕೂರು	1000000	1000000	2000000	122000	40	0	19	21	112000	15	25
27	ಉಡುಪಿ	225000	225000	450000	13000	4	5	3	6	15000	0	9
28	ಉತ್ತರ ಕನ್ನಡ	850000	850000	1700000	691000	32	2	7	27	108000	0	34
29	ವಿಜಯಪುರ	1000000	1000000	2000000	413500	40	0	27	13	24500	0	40
30	ಯಾದಗಿರಿ	350000	350000	700000	94500	14	0	6	8	100000	0	14
	ರಾಜ್ಯ ಮೊತ್ತ	17725000	17725000	35450000	4538900	689	20	366	343	3364527	142	567
						709		709			709	
	%					97	3	52	48		20	80

ಆರ್ಥಿಕ ಮತ್ತು ಸಾಂಖ್ಯಿಕ ನಿರ್ದೇಶನಾಲಯ
20ನೇ ಸುತ್ತಿನ ಅಭಿವೃದ್ಧಿ ಕಾರ್ಯಕ್ರಮಗಳ ಮೇಲಿನ ಮಾದರಿ ಸಮೀಕ್ಷೆ - 2020-21
ಅನುಸೂಚಿ-2

ದಮನಿತ ಮಹಿಳೆಯರ ಪುನರ್ವಸತಿ ಕಾರ್ಯಕ್ರಮ ಯೋಜನೆ ಚೇತನ (ಕರ್ನಾಟಕ ರಾಜ್ಯ ಮಹಿಳಾ ಅಭಿವೃದ್ಧಿ ನಿಗಮ)
(ಉಲ್ಲೇಖಿತ ವರ್ಷ: 2017-18 ಮತ್ತು 2018-19)

ಕ್ರ. ಸಂ.	ಜಿಲ್ಲೆ	ಫಲಾನುಭವಿಯ ವಾಸಿಸುತ್ತಿರುವ ಮನೆ				ನಿವೇಶನ ಹೊಂದಿದ್ದರೇ			ನಿವೇಶನ ಹೊಂದಿದ್ದಲ್ಲಿ ವಿಶೇಷ ವಸತಿ ಯೋಜನೆಯಡಿ ಮನೆಯನ್ನು ನಿರ್ಮಿಸಲು ಆರ್ಥಿಕ ಸಹಾಯ		ಫಲಾನುಭವಿಯು ಮನೆಯನ್ನು		
		ಸ್ವಂತ	ಬಾಡಿಗೆ	ಬಾಡಿಗೆ ರಹಿತ	ಭೋಗ್ಯ	ಸ್ವಂತ	ಸರ್ಕಾರ ದಿಂದ ಮಂಜೂರು	ನಿವೇಶನ ಹೊಂದಿರುವುದಿಲ್ಲ	ಪಡೆಯಲಾಗಿದೆ	ಪಡೆದಿರುವುದಿಲ್ಲ	ಪೂರ್ಣ ಗೊಳಿಸಲಾಗಿದೆ	ಪ್ರಗತಿಯಿಲ್ಲದೆ	ನಿರ್ಮಿಸಿಲ್ಲ
1	2	64	65	66	67	68	69	70	71	72	77	78	79
1	ಬಾಗಲಕೋಟೆ	34	1	0	0	20	3	12	5	18	4	1	0
2	ಬೆಂಗಳೂರು (ನ)	5	35	0	0	5	0	35	0	5	0	0	0
3	ಬೆಂಗಳೂರು (ಗ್ರ)	3	7	0	0	0	0	10	0	0	0	0	0
4	ಬೆಳಗಾವಿ	28	11	1	0	6	3	31	7	2	5	2	0
5	ಬಳ್ಳಾರಿ	23	6	1	0	3	4	23	6	1	6	0	0
6	ಜೀವರಾಜನಗರ	9	6	0	0	1	2	12	0	3	0	0	0
7	ಚಾಮರಾಜನಗರ	13	0	0	0	11	2	0	2	11	2	0	0
8	ಚಿಕ್ಕಬಳ್ಳಾಪುರ	12	3	0	1	6	0	10	1	5	1	0	0
9	ಚಿಕ್ಕಮಗಳೂರು	7	5	1	0	1	0	12	0	1	0	0	0
10	ಚಿತ್ರದುರ್ಗ	13	12	0	0	2	0	23	0	2	0	0	0
11	ದಕ್ಷಿಣ ಕನ್ನಡ	6	1	0	0	6	0	1	2	4	1	1	0
12	ದಾವಣಗೆರೆ	11	11	0	0	7	0	15	1	6	1	0	0
13	ಧಾರವಾಡ	14	5	1	0	0	4	16	4	0	3	1	0
14	ಗದಗ	16	1	8	0	4	9	12	0	13	0	0	0
15	ಕಲ್ಬುರ್ಗಿ	1	17	0	0	0	0	18	0	0	0	0	0
16	ಹಾಸನ	33	7	0	0	0	0	40	0	0	0	0	0
17	ಹಾವೇರಿ	10	5	0	1	3	1	12	1	3	1	0	0
18	ಕೊಡಗು	2	4	0	0	2	4	0	0	6	0	0	0
19	ಕೋಲಾರ	18	22	0	0	0	0	40	0	0	0	0	0
20	ಕೊಪ್ಪಳ	10	1	3	0	3	1	10	2	2	2	0	0
21	ಮಂಡ್ಯ	9	5	0	0	9	2	3	5	6	2	3	0
22	ಮೈಸೂರು	15	9	0	2	14	1	11	1	14	1	0	0
23	ರಾಯಚೂರು	32	7	1	0	1	0	39	0	1	0	0	0
24	ರಾಮನಗರ	3	10	0	0	0	0	13	0	0	0	0	0
25	ಶಿವಮೊಗ್ಗ	16	18	0	0	1	2	31	3	0	3	0	0
26	ತುಮಕೂರು	12	27	1	0	2	0	38	0	2	0	0	0
27	ಉಡುಪಿ	0	7	2	0	5	3	1	3	5	0	3	0
28	ಉತ್ತರ ಕನ್ನಡ	32	1	1	0	0	0	34	0	0	0	0	0
29	ವಿಜಯಪುರ	18	6	15	1	1	1	38	0	2	0	0	0
30	ಯಾದಗಿರಿ	10	4	0	0	4	0	10	0	4	0	0	0
	ರಾಜ್ಯ ಮೊತ್ತ	415	254	35	5	117	42	550	43	116	32	11	0
				709			709		167			43	
	%	58	36	5	1	17	6	77	26	74			

ಆಧಿಕ ಮತ್ತು ಸಾಂಖ್ಯಿಕ ನಿರ್ದೇಶನಾಲಯ
20ನೇ ಸುತ್ತಿನ ಅಭಿವೃದ್ಧಿ ಕಾರ್ಯಕ್ರಮಗಳ ಮೇಲಿನ ಮಾದರಿ ಸಮೀಕ್ಷೆ - 2020-21
ಅನುಸೂಚಿ-2

ದಮನಿತ ಮಹಿಳೆಯರ ಪುನರ್ವಸತಿ ಕಾರ್ಯಕ್ರಮ ಯೋಜನೆ ಚೇತನ (ಕರ್ನಾಟಕ ರಾಜ್ಯ ಮಹಿಳಾ ಅಭಿವೃದ್ಧಿ ನಿಗಮ)
(ಉಲ್ಲೇಖಿತ ವರ್ಷ: 2017-18 ಮತ್ತು 2018-19)

ಕ್ರ. ಸಂ.	ಜಿಲ್ಲೆ	ನಿರ್ಮಿಸಿಲ್ಲವಾದಲ್ಲಿ ಕಾರಣ					ಆರೋಗ್ಯ ವಿಮೆ		ಸಾಮಾಜಿಕ ಭದ್ರತಾ ಯೋಜನೆಯಡಿ ಪಡೆಯುತ್ತಿರುವ ಸೌಲಭ್ಯ								
		ಆರ್ಥಿಕ ಮುಗ್ಗುಟ್ಟು	ಮನೆಯ ಅವಶ್ಯಕತೆ ಇರುವುದಿಲ್ಲ	ಕಟ್ಟಡ ಕಾರ್ಮಿಕರ ಕೊರತೆ	ವಸತಿ ಯೋಜನೆಯಡಿ ಅನುದಾನ ದೊರೆಯುವುದಿಲ್ಲ	ಇತರೆ	ಮಾಡಿಸಿದ	ಮಾಡಿಸಿಲ್ಲ	ಮನಸ್ತನಿ	ಇಂದಿರಾ ಗಾಂಧಿ ವೃದ್ಧಾಪ್ಯ ಕಿಂಚಣಿ	ಇಂದಿರಾ ಗಾಂಧಿ ವಿಕಲ ಚೇತನರ ಕಿಂಚಣಿ	ಇಂದಿರಾ ಗಾಂಧಿ ವಿದವಾ ವೇತನ	ವೃದ್ಧಾಪ್ಯ ವೇತನ	ಸಂಧ್ಯಾ ಸುರಕ್ಷೆ	ಮೈತ್ರಿ	ರೈತ ವಿಧವಾ ಕಿಂಚಣಿ	ಯಾವುದೇ ಸೌಲಭ್ಯ ಪಡೆಯುತ್ತಿರುವುದಿಲ್ಲ
1	2	80	81	82	83	84	85	86	87	88	89	90	91	92	93	94	95
1	ಬಾಗಲಕೋಟೆ	0	0	0	0	0	21	14	0	0	0	0	0	0	0	0	35
2	ಬೆಂಗಳೂರು (ನ)	0	0	0	0	0	2	38	0	0	0	0	0	0	0	0	40
3	ಬೆಂಗಳೂರು (ಗ್ರ)	0	0	0	0	0	2	8	0	0	0	2	0	0	0	0	8
4	ಬೆಳಗಾವಿ	0	0	0	0	0	0	40	0	0	1	8	0	0	0	0	31
5	ಬಳ್ಳಾರಿ	0	0	0	0	0	1	29	0	0	0	4	0	0	3	0	23
6	ಬೀದರ್	0	0	0	0	0	2	13	0	0	1	3	0	3	1	0	7
7	ಬಾಂಜೆನಗರ	0	0	0	0	0	4	9	1	0	0	4	0	0	0	0	8
8	ಚಿಕ್ಕಬಳ್ಳಾಪುರ	0	0	0	0	0	6	10	0	0	1	1	0	0	0	0	14
9	ಚಿಕ್ಕಮಗಳೂರು	0	0	0	0	0	3	10	0	0	0	3	0	0	0	0	10
10	ಚಿತ್ರದುರ್ಗ	0	0	0	0	0	11	14	0	0	0	0	0	0	0	0	25
11	ದಕ್ಷಿಣ ಕನ್ನಡ	0	0	0	0	0	4	3	0	0	0	0	1	0	0	0	6
12	ದಾವಣಗೆರೆ	0	0	0	0	0	3	19	0	0	1	2	0	0	0	0	19
13	ಧಾರವಾಡ	0	0	0	0	0	1	19	0	0	1	3	0	0	0	0	16
14	ಗದಗ	0	0	0	0	0	11	14	1	0	0	0	1	0	0	3	20
15	ಕಲ್ಬುರ್ಗಿ	0	0	0	0	0	18	0	0	0	0	1	0	0	0	0	17
16	ಹಾಸನ	0	0	0	0	0	40	0	0	0	0	4	0	0	0	0	36
17	ಹಾವೇರಿ	0	0	0	0	0	4	12	0	0	0	6	0	0	0	0	10
18	ಕೊಡಗು	0	0	0	0	0	0	6	0	0	0	1	0	0	0	0	5
19	ಕೋಲಾರ	0	0	0	0	0	26	14	0	0	0	8	14	0	0	0	32
20	ಕೊಪ್ಪಳ	0	0	0	0	0	9	5	0	0	0	0	0	0	0	0	14
21	ಮಂಡ್ಯ	0	0	0	0	0	6	8	0	0	1	2	0	0	0	0	11
22	ಮೈಸೂರು	0	0	0	0	0	6	20	0	0	0	11	0	0	0	0	15
23	ರಾಯಚೂರು	0	0	0	0	0	0	40	0	0	1	4	1	0	0	0	34
24	ರಾಮನಗರ	0	0	0	0	0	0	13	0	0	0	3	0	0	0	0	10
25	ಶಿವಮೊಗ್ಗ	0	0	0	0	0	34	0	0	0	0	0	0	0	0	7	27
26	ತುಮಕೂರು	0	0	0	0	0	40	0	0	0	1	9	0	0	0	0	30
27	ಉಡುಪಿ	0	0	0	0	0	0	9	0	1	0	0	3	0	0	0	5
28	ಉತ್ತರ ಕನ್ನಡ	0	0	0	0	0	25	9	0	0	0	10	0	0	0	0	24
29	ವಿಜಯಪುರ	0	0	0	0	0	32	8	0	0	0	4	0	0	0	0	36
30	ಯಾದಗಿರಿ	0	0	0	0	0	6	8	0	0	0	1	0	0	0	0	13
	ರಾಜ್ಯ ಮೊತ್ತ						317	392	2	1	8	94	6	3	4	10	581
							709					709					
	%						45	55	0	0	1	13	1	1	1	1	82

ಆರ್ಥಿಕ ಮತ್ತು ಸಾಂಖ್ಯಿಕ ನಿರ್ದೇಶನಾಲಯ
20ನೇ ಸುತ್ತಿನ ಅಭಿವೃದ್ಧಿ ಕಾರ್ಯಕ್ರಮಗಳ ಮೇಲಿನ ಮಾದರಿ ಸಮೀಕ್ಷೆ - 2020-21
ಅನುಸೂಚಿ-2
ದಮನಿತ ಮಹಿಳೆಯರ ಪುನರ್ವಸತಿ ಕಾರ್ಯಕ್ರಮ ಯೋಜನೆ ಚೇತನ (ಕರ್ನಾಟಕ ರಾಜ್ಯ ಮಹಿಳಾ ಅಭಿವೃದ್ಧಿ ನಿಗಮ)
(ಉಲ್ಲೇಖಿತ ವರ್ಷ: 2017-18 ಮತ್ತು 2018-19)

ಕ್ರ. ಸಂ.	ಜಿಲ್ಲೆ	ಫಲಾನುಭವಿಗಳ ಮಕ್ಕಳ ವಿವರ			ವಿದ್ಯಾಭ್ಯಾಸ ಪಡೆಯುತ್ತಿರುವ ಗಂಡು ಮಕ್ಕಳ ಸಂಖ್ಯೆ									ವಿದ್ಯಾಭ್ಯಾಸ ಪಡೆಯುತ್ತಿರುವ ಹೆಣ್ಣು ಮಕ್ಕಳ ಸಂಖ್ಯೆ								
		ಒಟ್ಟು ಮಕ್ಕಳು	ಗಂಡು	ಹೆಣ್ಣು	ಪ್ರಾಥಮಿಕ	ಪ್ರೌಢ	ಕಿಯುಸಿ	ಪದವಿ	ಜಿಇ	ಡಿಪ್ಲೋಮಾ/ ಇಂಜಿನಿಯರಿಂಗ್	ಬಿಎಡ್	ವೈದ್ಯಕೀಯ	ಇತರೆ (ನಮೂದಿಸಿ)	ಪ್ರಾಥಮಿಕ	ಪ್ರೌಢ	ಕಿಯುಸಿ	ಪದವಿ	ಜಿಇ	ಡಿಪ್ಲೋಮಾ/ ಇಂಜಿನಿಯರಿಂಗ್	ಬಿಎಡ್	ವೈದ್ಯಕೀಯ	ಇತರೆ (ನಮೂದಿಸಿ)
1	2	96	97	98	99	100	101	102	103	104	105	106	107	108	109	110	111	112	113	114	115	116
1	ಬಾಗಲಕೋಟೆ	20	11	9	1	1	1	1	0	0	0	0	0	3	4	2	0	0	0	0	0	0
2	ಬೆಂಗಳೂರು (ನ)	74	44	30	2	4	2	1	0	2	0	0	0	9	7	8	1	0	1	0	0	0
3	ಬೆಂಗಳೂರು (ಗ್ರಾ)	32	20	12	6	5	1	1	0	1	0	0	0	2	0	0	1	0	0	0	0	0
4	ಬೆಳಗಾವಿ	80	33	47	11	6	5	2	0	2	0	0	0	11	10	3	0	0	1	0	0	0
5	ಬಳ್ಳಾರಿ	70	44	26	8	5	3	5	0	1	1	0	0	6	6	1	3	1	0	1	0	0
6	ಬೀದರ್	28	14	14	5	5	2	0	0	0	0	0	0	4	2	1	0	0	0	0	0	0
7	ಬೀದರನಗರ	25	15	10	2	3	5	1	1	0	0	1	0	1	2	2	1	0	0	0	0	0
8	ಚಿಕ್ಕಬಳ್ಳಾಪುರ	31	16	15	6	1	5	0	0	1	0	0	0	7	5	2	0	0	0	0	0	0
9	ಚಿಕ್ಕಮಗಳೂರು	29	14	15	1	1	0	2	0	0	0	0	0	0	2	1	0	0	0	0	0	0
10	ಚಿತ್ರದುರ್ಗ	46	23	23	5	8	3	0	0	1	0	0	0	13	3	4	1	0	0	1	1	0
11	ದಕ್ಷಿಣ ಕನ್ನಡ	15	8	7	1	1	1	0	0	0	0	0	0	0	1	1	1	0	0	0	0	0
12	ದಾವಣಗೆರೆ	36	19	17	7	3	0	0	0	0	17	0	0	11	1	0	1	0	0	0	0	0
13	ಧಾರವಾಡ	18	9	9	3	3	2	0	0	1	0	0	0	0	0	0	0	0	0	0	0	0
14	ಗದಗ	49	27	22	12	9	9	2	2	0	1	0	0	10	5	4	1	0	0	0	0	0
15	ಕಲ್ಬುರ್ಗಿ	34	19	15	6	8	5	0	0	0	0	0	0	5	8	0	1	0	0	0	0	0
16	ಹಾಸನ	70	32	38	10	10	9	3	0	0	0	0	0	15	14	8	1	0	0	0	0	0
17	ಹಾವೇರಿ	28	14	14	6	5	2	0	0	1	0	0	0	5	4	3	2	0	0	0	0	0
18	ಕೊಡಗು	11	9	2	1	1	2	0	0	0	0	0	0	0	1	0	1	0	0	0	0	0
19	ಕೋಲಾರ	72	39	33	10	8	12	3	0	0	0	0	0	6	12	5	0	0	0	0	0	0
20	ಕೊಪ್ಪಳ	30	15	15	6	3	1	1	0	0	0	0	0	5	3	1	0	0	0	0	0	0
21	ಮಂಡ್ಯ	15	11	4	3	3	3	1	1	0	0	0	0	1	3	0	0	0	0	0	0	0
22	ಮೈಸೂರು	44	20	24	2	6	2	0	0	0	0	0	0	5	7	6	4	0	0	0	0	0
23	ರಾಯಚೂರು	102	46	56	25	6	1	0	0	0	56	0	0	27	15	2	2	0	0	0	0	0
24	ರಾಮನಗರ	23	3	20	0	2	1	0	0	0	0	0	0	3	14	2	0	0	0	0	0	0
25	ಶಿವಮೊಗ್ಗ	19	8	11	2	5	1	0	0	0	0	0	0	4	3	3	1	0	0	0	0	0
26	ತುಮಕೂರು	48	18	30	2	2	7	0	0	0	0	0	0	8	8	5	3	0	0	0	0	0
27	ಉಡುಪಿ	15	9	6	3	0	0	0	0	0	0	0	0	0	0	0	0	0	0	0	0	0
28	ಉತ್ತರ ಕನ್ನಡ	77	33	44	1	3	5	10	5	0	0	0	2	10	8	5	8	0	5	0	0	1
29	ವಿಜಯಪುರ	74	34	40	7	15	4	2	0	1	0	0	0	7	15	6	3	0	0	0	0	0
30	ಯಾದಗಿರಿ	31	13	18	8	3	1	1	0	0	18	0	0	10	4	1	2	0	0	0	0	0
	ರಾಜ್ಯ ಮೊತ್ತ	1246	620	626	162	135	88	36	7	12	1	1	2	188	167	76	38	1	7	2	1	1
		1246			444									481								
	%		50	50	26	22	14	6	1	1	0	0	0	30	27	12	6	0	1	0	0	0

ಆರ್ಥಿಕ ಮತ್ತು ಸಾಂಖ್ಯಿಕ ನಿರ್ದೇಶನಾಲಯ
20ನೇ ಸುತ್ತಿನ ಅಭಿವೃದ್ಧಿ ಕಾರ್ಯಕ್ರಮಗಳ ಮೇಲಿನ ಮಾದರಿ ಸಮೀಕ್ಷೆ - 2020-21
ಅನುಸೂಚಿ-2
ದಮನಿತ ಮಹಿಳೆಯರ ಪುನರ್ವಸತಿ ಕಾರ್ಯಕ್ರಮ ಯೋಜನೆ ಚೇತನ (ಕರ್ನಾಟಕ ರಾಜ್ಯ ಮಹಿಳಾ ಅಭಿವೃದ್ಧಿ ನಿಗಮ)
(ಉಲ್ಲೇಖಿತ ವರ್ಷ: 2017-18 ಮತ್ತು 2018-19)

ಕ್ರ. ಸಂ.	ಜಿಲ್ಲೆ	ಫಲಾನುಭವಿಯ ಅಭಿಪ್ರಾಯ						ಫಲಾನುಭವಿಯ ಅಭಿಪ್ರಾಯ							
		ಉದ್ಯೋಗದಲ್ಲರುವ ಮಕ್ಕಳು		ಒಂದು ತಿಂಗಳ ಒಳಗೆ ಆದಾಯೋತ್ಪನ್ನ ಚಟುವಟಿಕೆ ಕೈಗೊಳ್ಳಲು ನಿಗಮದಿಂದ ಅಗತ್ಯ ಸಹಕಾರ ಮತ್ತು ಮಾರ್ಗದರ್ಶನ		ನಿಗಮದವರಿಂದ ಆದಾಯೋತ್ಪನ್ನ ಚಟುವಟಿಕೆ ಕೈಗೊಂಡ 7ನೇ ತಿಂಗಳಿನಿಂದ ಸಾಲ ಮರು ಪಾವತಿ ಬಗ್ಗೆ		ನಿಗಮದವರಿಂದ ಇ.ಡಿ.ಕಿ.(ಉದ್ಯಮಶೀಲತೆ ಅಭಿವೃದ್ಧಿ ಕಾರ್ಯಕ್ರಮ) ತರಬೇತಿ		ತರಬೇತಿಯಿಲ್ಲ ಬದಲಾವಣೆ		ಹಾಲ ನೀಡುತ್ತಿರುವ ತರಬೇತಿ		ಪುನರ್ವಸನ ತರಬೇತಿ	
		ಗಂಡು	ಹೆಣ್ಣು	ನೀಡಲಾಗಿದೆ	ನೀಡಲಿಲ್ಲ	ಕ್ರಮ ವಹಿಸಲಾಗಿದೆ	ಕ್ರಮ ವಹಿಸಿಲ್ಲ	ಕೈಗೊಳ್ಳಲಾಗಿದೆ	ಕೈಗೊಂಡಿಲ್ಲ	ಬೇಕು	ಬೇಡ	ವಿಸ್ತರಿಸಬೇಕು	ಬೇಡ	ಅಗತ್ಯವಿದೆ	ಅಗತ್ಯವಿಲ್ಲ
1	2	117	118	119	120	121	122	123	124	125	126	127	128	129	130
1	ಬಾಗಲಕೋಟೆ	7	0	35	0	35	0	35	0	0	35	0	35	0	35
2	ಬೆಂಗಳೂರು (ನ)	33	4	40	0	40	0	40	0	0	40	0	40	0	40
3	ಬೆಂಗಳೂರು (ಗ್ರಾ)	6	9	10	0	10	0	10	0	6	4	6	4	5	5
4	ಬೆಳಗಾವಿ	7	22	40	0	40	0	40	0	3	37	0	40	11	29
5	ಬಳ್ಳಾರಿ	21	8	29	1	29	1	30	0	1	29	7	23	19	11
6	ಬೀದರ್	2	7	10	5	15	0	15	0	4	11	4	11	7	8
7	ಬಾಮರಾಜನಗರ	2	4	13	0	13	0	13	0	0	13	13	0	13	0
8	ಚಿಕ್ಕಬಳ್ಳಾಪುರ	3	1	16	0	15	1	16	0	2	14	14	2	5	11
9	ಚಿಕ್ಕಮಗಳೂರು	10	12	13	0	8	5	13	0	7	6	7	6	7	6
10	ಚಿತ್ರದುರ್ಗ	6	0	25	0	25	0	25	0	0	25	0	25	0	25
11	ದಕ್ಷಿಣ ಕನ್ನಡ	5	4	7	0	7	0	7	0	3	4	3	4	2	5
12	ದಾವಣಗೆರೆ	9	4	14	8	15	7	19	3	12	10	0	22	4	18
13	ಧಾರವಾಡ	0	9	20	0	20	0	20	0	0	20	1	19	6	14
14	ಗದಗ	1	2	25	0	25	0	25	0	3	22	0	25	7	18
15	ಕಲ್ಬುರ್ಗಿ	0	1	18	0	18	0	13	5	0	18	5	13	18	0
16	ಹಾಸನ	0	0	40	0	40	0	40	0	0	40	0	40	12	28
17	ಹಾವೇರಿ	0	0	16	0	13	3	16	0	0	16	3	13	0	16
18	ಕೊಡಗು	5	0	6	0	6	0	6	0	0	6	0	6	4	2
19	ಕೋಲಾರ	14	2	40	0	40	0	30	10	0	40	0	40	1	39
20	ಕೊಪ್ಪಳ	4	6	14	0	14	0	14	0	0	14	3	11	7	7
21	ಮಂಡ್ಯ	0	0	14	0	14	0	14	0	4	10	1	13	1	13
22	ಮೈಸೂರು	10	2	26	0	26	0	26	0	10	16	3	23	6	20
23	ರಾಯಚೂರು	14	10	40	0	40	0	40	0	0	40	0	40	0	40
24	ರಾಮನಗರ	0	1	13	0	13	0	13	0	10	3	13	0	13	0
25	ಶಿವಮೊಗ್ಗ	0	0	34	0	34	0	34	0	0	34	3	31	34	0
26	ತುಮಕೂರು	7	6	40	0	22	18	40	0	0	40	3	37	4	36
27	ಉಡುಪಿ	6	6	8	1	6	3	7	2	1	8	2	7	3	6
28	ಉತ್ತರ ಕನ್ನಡ	11	3	33	1	34	0	34	0	0	34	5	29	20	14
29	ವಿಜಯಪುರ	5	9	40	0	40	0	40	0	0	40	24	16	40	0
30	ಯಾದಗಿರಿ	0	1	14	0	12	2	14	0	13	1	14	0	14	0
	ರಾಜ್ಯ ಮೊತ್ತ	188	133	693	16	669	40	689	20	79	630	134	575	263	446
		321		709		709		709		709		709		709	
	%	30	24	98	2	94	6	97	3	11	89	19	81	37	63

ಆರ್ಥಿಕ ಮತ್ತು ಸಾಂಖ್ಯಿಕ ನಿರ್ದೇಶನಾಲಯ
20ನೇ ಸುತ್ತಿನ ಅಭಿವೃದ್ಧಿ ಕಾರ್ಯಕ್ರಮಗಳ ಮೇಲಿನ ಮಾದರಿ ಸಮೀಕ್ಷೆ - 2020-21
ಅನುಸೂಚಿ-2
ದಮನಿತ ಮಹಿಳೆಯರ ಪುನರ್ವಸತಿ ಕಾರ್ಯಕ್ರಮ ಯೋಜನೆ ಜೇತನ (ಕರ್ನಾಟಕ ರಾಜ್ಯ ಮಹಿಳಾ ಅಭಿವೃದ್ಧಿ ನಿಗಮ)
(ಉಲ್ಲೇಖಿತ ವರ್ಷ: 2017-18 ಮತ್ತು 2018-19)

ಕ್ರ. ಸಂ.	ಜಿಲ್ಲೆ	ಫಲಾನುಭವಿಯ ಅಭಿಪ್ರಾಯ								ಸಮೀಕ್ಷಾಧಿಕಾರಿಯ ಅಭಿಪ್ರಾಯ															
		ಉತ್ತರಿಸಿದ ವಸ್ತುವಿಗೆ ಮಾರುಕಟ್ಟೆ ಸಂಪರ್ಕ		ಕಂಪ್ಯೂಟರ್ ಸಾಕ್ಷರತೆ ಬಗ್ಗೆ ತಿಳುವಳಿಕೆ		ಕಾನೂನು ಬಗ್ಗೆ ತಿಳುವಳಿಕೆ		ಹಣಕಾಸು ವ್ಯವಹಾರದ ಬಗ್ಗೆ ತಿಳುವಳಿಕೆ		ಸ್ವಯಂ ಉದ್ಯೋಗಕ್ಕೆ ನೀಡಲಾದ ಸಾಲವನ್ನು ಸರಿಯಾಗಿ		ಸಾಲ ಮರು ಪಾವತಿ ಮಾಡುವ ಬಗ್ಗೆ ಫಲಾನುಭವಿಗೆ ತಿಳುವಳಿಕೆ													
		ಕಲ್ಪಿಸಲಾಗಿದೆ	ಕಲ್ಪಿಸಿಲ್ಲ	ಅಗತ್ಯವಿದೆ	ಅಗತ್ಯವಿಲ್ಲ	ಅಗತ್ಯವಿದೆ	ಅಗತ್ಯವಿಲ್ಲ	ಅಗತ್ಯವಿದೆ	ಅಗತ್ಯವಿಲ್ಲ	ಉಪ ಯೋಗಿಸಲಾಗಿದೆ	ಉಪ ಯೋಗಿಸಿಲ್ಲ	ನೀಡಲಾಗಿದೆ	ನೀಡಿಲ್ಲ												
1	2	131	132	133	134	135	136	137	138	139	140	141	142												
1	ಬಾಗಲಕೋಟೆ	35	0	0	35	34	1	35	0	35	0	35	0												
2	ಬೆಂಗಳೂರು (ನ)	0	40	0	40	0	40	0	40	40	0	40	0												
3	ಬೆಂಗಳೂರು (ಗ್ರ)	10	0	1	9	5	5	10	0	10	0	10	0												
4	ಬೆಳಗಾವಿ	0	40	0	40	0	40	0	40	40	0	40	0												
5	ಬಳ್ಳಾರಿ	0	30	3	27	25	5	13	17	22	8	30	0												
6	ಬೀದರ್	13	2	15	0	8	7	10	5	15	0	15	0												
7	ಬಿಜಾಪುರ	4	9	8	5	9	4	13	0	13	0	13	0												
8	ಚಿಕ್ಕಬಳ್ಳಾಪುರ	3	13	3	13	12	4	12	4	16	0	16	0												
9	ಚಿಕ್ಕಮಗಳೂರು	0	13	4	9	4	9	0	13	13	0	13	0												
10	ಚಿತ್ರದುರ್ಗ	25	0	25	0	16	9	25	0	25	0	25	0												
11	ದಕ್ಷಿಣ ಕನ್ನಡ	7	0	0	7	7	0	7	0	7	0	7	0												
12	ದಾವಣಗೆರೆ	0	22	15	7	22	0	22	0	19	3	22	0												
13	ಧಾರವಾಡ	9	11	0	20	1	19	20	0	20	0	20	0												
14	ಗದಗ	2	23	6	19	24	1	13	12	25	0	25	0												
15	ಕಲ್ಬುರ್ಗಿ	18	0	18	0	18	0	18	0	18	0	18	0												
16	ಹಾಸನ	40	0	0	40	40	0	40	0	40	0	40	0												
17	ಹಾವೇರಿ	1	15	2	14	1	15	0	16	13	3	16	0												
18	ಕೊಡಗು	6	0	6	0	6	0	6	0	6	0	6	0												
19	ಕೋಲಾರ	0	40	9	31	31	9	40	0	40	0	40	0												
20	ಕೊಪ್ಪಳ	5	9	1	13	10	4	12	2	14	0	14	0												
21	ಮಂಡ್ಯ	14	0	1	13	10	4	14	0	14	0	14	0												
22	ಮೈಸೂರು	23	3	16	10	16	10	17	9	26	0	26	0												
23	ರಾಯಚೂರು	7	33	0	40	40	0	40	0	40	0	40	0												
24	ರಾಮನಗರ	13	0	3	10	2	11	8	5	13	0	13	0												
25	ಶಿವಮೊಗ್ಗ	29	5	6	28	34	0	34	0	34	0	34	0												
26	ತುಮಕೂರು	40	0	35	5	25	15	5	35	40	0	40	0												
27	ಉಡುಪಿ	1	8	4	5	8	1	9	0	2	7	9	0												
28	ಉತ್ತರ ಕನ್ನಡ	31	3	1	33	2	32	6	28	30	4	34	0												
29	ವಿಜಯಪುರ	40	0	7	33	40	0	40	0	40	0	40	0												
30	ಯಾದಗಿರಿ	0	14	9	5	13	1	14	0	14	0	14	0												
	ರಾಜ್ಯ ಮೊತ್ತ	376	333	198	511	463	246	443	266	684	25	709	0												
			709		709		709		709		709		709												
	%		53		47		28		72		65		35		62		38		96		4		100		0

ಮತ್ಯಾಶ್ರಯ ಯೋಜನೆ

ಮತ್ಸ್ಯಾಶ್ರಯ ಯೋಜನೆ

ಅಧ್ಯಾಯ-4

(ಉಲ್ಲೇಖಿತ ವರ್ಷ: 2015-16 ಮತ್ತು 2016-17)

ಯೋಜನೆಯ ಸಂಕ್ಷಿಪ್ತ ಟಿಪ್ಪಣಿ:

ವಸತಿ ರಹಿತ ಮೀನುಗಾರರಿಗೆ ವಸತಿ ಕಲ್ಪಿಸುವ ನಿಟ್ಟಿನಲ್ಲಿ 2006-07ನೇ ಸಾಲಿನಿಂದ "ಮತ್ಸ್ಯಾಶ್ರಯ ಯೋಜನೆ"ಯನ್ನು ರಾಜ್ಯ ಸರ್ಕಾರದಿಂದ ಪ್ರಾರಂಭಿಸಲಾಗಿದ್ದು, ಈ ಯೋಜನೆಯಡಿ ಪ್ರತಿ ವರ್ಷ ಅನುದಾನ ಲಭ್ಯತೆಗೆ ಅನುಗುಣವಾಗಿ ವಸತಿ ರಹಿತ ಮೀನುಗಾರರಿಗೆ ಅಥವಾ ವಾಸಕ್ಕೆ ಯೋಗ್ಯವಾದ ಮನೆ ಇಲ್ಲದ ಮೀನುಗಾರರಿಗೆ ಮನೆಗಳನ್ನು ಮಂಜೂರು ಮಾಡಲಾಗುತ್ತಿದೆ.

ಮತ್ಸ್ಯಾಶ್ರಯ ಯೋಜನೆಯಡಿ 2006-07ನೇ ಸಾಲಿನಿಂದ 2010-11ನೇ ಸಾಲಿನವರೆಗೆ ಇದ್ದ ಘಟಕ ವೆಚ್ಚ ರೂ. 40,000/-ಗಳನ್ನು 2011-12ನೇ ಸಾಲಿನಲ್ಲಿ ರೂ. 60,000/-ಗಳಿಗೆ ಪರಿಷ್ಕರಿಸಲಾಗಿರುತ್ತದೆ. ತದನಂತರ 2013-14ನೇ ಸಾಲಿನಿಂದ ಮಂಜೂರು ಮಾಡುವ ಮನೆಗಳಿಗೆ ಮಾತ್ರ ಅನ್ವಯವಾಗುವಂತೆ ಮನೆ ಒಂದಕ್ಕೆ ನೀಡುವ ಸಹಾಯಧನದ ಘಟಕ ವೆಚ್ಚವನ್ನು ರೂ. 60,000/- ಗಳಿಂದ ರೂ. 1.20 ಲಕ್ಷಗಳಿಗೆ ಹೆಚ್ಚಿಸಲಾಗಿದೆ. 2015-16ನೇ ಸಾಲಿನಿಂದ ಪರಿಶಿಷ್ಟ ಜಾತಿ/ ಪರಿಶಿಷ್ಟ ಪಂಗಡದ ಗ್ರಾಮೀಣ ಭಾಗದ ಫಲಾನುಭವಿಗಳಿಗೆ ಸಹಾಯಧನದ ಘಟಕ ವೆಚ್ಚವನ್ನು ರೂ. 1.50 ಲಕ್ಷಗಳಿಗೆ ಹಾಗೂ ನಗರದ ಫಲಾನುಭವಿಗಳಿಗೆ ರೂ. 1.80 ಲಕ್ಷಗಳಿಗೆ ಹೆಚ್ಚಿಸಲಾಗಿದೆ. 2017-18ನೇ ಸಾಲಿನಿಂದ ಪರಿಶಿಷ್ಟ ಜಾತಿ/ಪರಿಶಿಷ್ಟ ಪಂಗಡದ ಗ್ರಾಮೀಣ ಭಾಗದ ಫಲಾನುಭವಿಗಳಿಗೆ ಸಹಾಯಧನದ ಘಟಕ ವೆಚ್ಚವನ್ನು ರೂ. 1.75 ಲಕ್ಷಗಳಿಗೆ ಹಾಗೂ ನಗರದ ಫಲಾನುಭವಿಗಳಿಗೆ ರೂ. 2.00 ಲಕ್ಷಗಳಿಗೆ ಹೆಚ್ಚಿಸಲಾಗಿದೆ.

2015-16ನೇ ಸಾಲಿಗೆ 1441 ಮನೆಗಳು ಮಂಜೂರಾಗಿದ್ದು, ಇವುಗಳಲ್ಲಿ 1132 ಮನೆಗಳು ಅನುಮೋದನೆಯಾಗಿ, ಈ ಪೈಕಿ, 846 ಮನೆಗಳು ಪೂರ್ಣಗೊಂಡಿರುತ್ತದೆ ಹಾಗೂ 2016-17ನೇ ಸಾಲಿಗೆ 4715 ಮನೆಗಳು ಮಂಜೂರಾಗಿದ್ದು, ಇವುಗಳಲ್ಲಿ 3466 ಮನೆಗಳು ಅನುಮೋದನೆಗೊಂಡು 2100 ಮನೆಗಳು ಪೂರ್ಣಗೊಂಡಿರುತ್ತವೆ ಎಂದು ಇಲಾಖೆಯು ವರದಿ ಮಾಡಿರುತ್ತದೆ.

ಫಲಾನುಭವಿಗಳನ್ನು ಸರ್ಕಾರದ ಆದೇಶ ಸಂಖ್ಯೆ. ಪಸಂಮೀ 112 ಮೀಇಯೋ 2007, ದಿನಾಂಕ: 31.07.2008ರಲ್ಲಿ ಆಯಾ ವಿಧಾನ ಸಭಾ ಕ್ಷೇತ್ರದ ಅಧ್ಯಕ್ಷತೆಯಲ್ಲಿ ರಚಿಸಲಾದ ಸಮಿತಿಯು ಫಲಾನುಭವಿಗಳನ್ನು ಆಯ್ಕೆ ಮಾಡುತ್ತಿದೆ.

ಮತ್ಸ್ಯಾಶ್ರಯ ಯೋಜನೆಯಡಿ ಫಲಾನುಭವಿಗಳನ್ನು ಈ ಕೆಳಕಂಡ ಅರ್ಹತೆಗಳ ಮೇರೆಗೆ ಆಯ್ಕೆ ಮಾಡಲಾಗುತ್ತಿದೆ.

ಅರ್ಹತೆಗಳು:

1. ಫಲಾನುಭವಿಯ ಹುಟ್ಟು ವೃತ್ತಿಯಲ್ಲಿ ಮೀನುಗಾರನಾಗಿರಬೇಕು. ಮೀನುಗಾರಿಕೆಗೆ ಪೂರಕವಾದ ಚಟುವಟಿಕೆಗಳಲ್ಲಿ ತೊಡಗಿರುವವರನ್ನು ಸಹ ಆಯ್ಕೆ ಮಾಡಬಹುದು.
2. ಫಲಾನುಭವಿಯು ವಿವಾಹಿತರಾಗಿರಬೇಕು.
3. ಫಲಾನುಭವಿಯು ಸ್ವಂತ ನಿವೇಶನ ಹೊಂದಿರತಕ್ಕದ್ದು.

4. ಫಲಾನುಭವಿಯು ಸ್ಥಳೀಯ ಮೀನುಗಾರರ ಸಹಕಾರ ಸಂಘದ ಸದಸ್ಯನಾಗಿರಬೇಕು. ಇಲ್ಲದಿದ್ದಲ್ಲಿ ಕಳೆದ ಮೂರು ವರ್ಷಗಳಿಂದ ಮೀನುಗಾರಿಕೆಯಲ್ಲಿ ತೊಡಗಿರುವ ಬಗ್ಗೆ ಸಂಬಂಧಿಸಿದ ಮೀನುಗಾರಿಕೆ ಸಹಾಯಕ ನಿರ್ದೇಶಕರು ದೃಢೀಕರಿಸಬೇಕು.
5. ಫಲಾನುಭವಿಯು ಸರ್ಕಾರದ ಇತರೆ ವಸತಿ ಯೋಜನೆಯಡಿ ಸೌಲಭ್ಯವನ್ನು ಪಡೆದಿರಬಾರದು. ಈ ಬಗ್ಗೆ ಸಂಬಂಧಪಟ್ಟ ಗ್ರಾಮ ಪಂಚಾಯತಿ, ಮುನಿಸಿಪಾಲಟ, ನಗರ ಸಭೆ ಮುಂತಾದ ಸಂಸ್ಥೆಗಳಿಂದ ದೃಢೀಕರಣ ಹೊಂದಿರತಕ್ಕದ್ದು.
6. ಫಲಾನುಭವಿಯು ಆರ್ಥಿಕವಾಗಿ ಹಿಂದುಳಿದವರಾಗಿರತಕ್ಕದ್ದು.

1. ಮೀಸಲಾತಿ:

- 1) ಪರಿಶಿಷ್ಟ ಜಾತಿ ಮತ್ತು ಪರಿಶಿಷ್ಟ ಪಂಗಡದ ಮೀನುಗಾರಿಕೆಗೆ ಅನುಕ್ರಮವಾಗಿ ಶೇ. 17.15 ರಷ್ಟು ಹಾಗೂ ಶೇ. 6.95 ರಷ್ಟು ಮನೆಗಳನ್ನು ಮೀಸಲಿರಿಸಬೇಕು.
- 2) ಕನಿಷ್ಠ ಶೇ. 30 ರಷ್ಟು ಮನೆಗಳನ್ನು ಮೀನುಗಾರ ಮಹಿಳೆಯರಿಗೆ/ಗಂಡ ಹೆಂಡತಿಗೆ ಜಂಟಿಯಾಗಿ ನೀಡುವುದು.

2. ವಸತಿ ಸೌಕರ್ಯವನ್ನು ಪಡೆಯಲು ಫಲಾನುಭವಿಯು ಸಲ್ಲಿಸಬೇಕಾಗಿರುವ ದಾಖಲಾತಿಗಳು:

- 1) ಆದಾಯ ಪ್ರಮಾಣ ಪತ್ರ.
- 2) ಜಾತಿ ಪ್ರಮಾಣ ಪತ್ರ.
- 3) ವಸತಿಯಿಲ್ಲದಿರುವ ಬಗ್ಗೆ ಗ್ರಾಮ ಪಂಚಾಯತ್‌ನಿಂದ ದೃಢೀಕರಣ ಪತ್ರ.
- 4) ಮೀನುಗಾರಿಕೆ ಕ್ಷೇತ್ರದಲ್ಲಿ ತೊಡಗಿರುವ ಬಗ್ಗೆ ದೃಢೀಕರಣ ಪತ್ರ.
- 5) ಸ್ವಂತ ನಿವೇಶನದ ಹಕ್ಕು ದಾಖಲೆಗಳು (ನಮೂನೆ-11 ಖಾತಾ ಇತ್ಯಾದಿ).
- 6) ಈಗಿರುವ ನಿವೇಶನ/ಗುಡಿಸಲು/ಶಿಥಿಲಗೊಂಡ ಮನೆಯ ಫೋಟೋಗಳು.
- 7) ಮನೆ ನಿರ್ಮಿಸಲು ಸಂಬಂಧಪಟ್ಟ ಗ್ರಾಮ ಪಂಚಾಯತ್‌ನಿಂದ ಅನುಮತಿ ಪತ್ರ.

3. ಫಲಾನುಭವಿಗಳ ಅನುಮೋದನೆ:

- 1) ಆಯ್ಕೆ ಸಮಿತಿಯು ಆಯ್ಕೆ ಮಾಡಿದ ಫಲಾನುಭವಿಗಳ ದಾಖಲಾತಿಗಳನ್ನು ಪರಿಶೀಲಿಸಿ ಫಲಾನುಭವಿಗಳನ್ನು ಮೀನುಗಾರಿಕೆ ನಿರ್ದೇಶಕರಿಂದ ಅನುಮೋದಿಸಲಾಗುತ್ತಿದೆ.
- 2) ಅನುಮೋದನೆಗೊಂಡ ಫಲಾನುಭವಿಗಳ ಬ್ಯಾಂಕ್ ಖಾತೆಗೆ ಆರ್.ಐ.ಜಿ.ಎಸ್ ಮುಖಾಂತರ ಸಹಾಯಧನವನ್ನು ಪೋಟೋ ಆಧಾರಿತ ಪ್ರಗತಿಗೆ ಅನುಗುಣವಾಗಿ ನಿಗಮದಿಂದ ಮೂರು ಹಂತಗಳಲ್ಲಿ ಅಂದರೆ ಬಿಡುಗಡೆಗೊಳಿಸುತ್ತಿದೆ. ಮೊದಲನೇ ಕಂತನ್ನು ಪಾಯ/ಬೇಸ್‌ಮೆಂಟ್-ಶೇ.20ರಷ್ಟು, ಎರಡನೇ ಕಂತು ರೂಫ್/ಅಂಟಲ್ ಲೆವೆಲ್-ಶೇ.40ರಷ್ಟು ಮತ್ತು ಮೂರನೇ ಕಂತು ಪೂರ್ಣ/ಛಾವಣಿ ಆದ ನಂತರ-ಶೇ.40ರಷ್ಟು ಬಿಡುಗಡೆಗೊಳಿಸಲಾಗುತ್ತಿದೆ. 2015-16 ಮತ್ತು 2016-17ನೇ ಸಾಲಿನಲ್ಲಿ ಮಂಜೂರಾದ, ಪೂರ್ಣಗೊಂಡ ಮತ್ತು ಪ್ರಾರಂಭವಾಗದ ಮನೆಗಳ ವಿವರ ಈ ಕೆಳಕಂಡಂತಿರುತ್ತದೆ.

ಅನುಬಂಧ-1
ಮತ್ಯಾಶ್ರಯ ಯೋಜನೆ

2015-16ನೇ ಸಾಲನ ಮನೆಗಳು								2016-17ನೇ ಸಾಲನ ಮನೆಗಳು					
ವಲಯ	ಜಿಲ್ಲೆ	ಮಂಜೂ ರಾದ ಮನೆಗಳ ಸಂಖ್ಯೆ	ಅನುಮೋದಿತ ಫಲಾನುಭವಿಗಳ ಸಂಖ್ಯೆ	ಪೂರ್ಣ ಗೊಂಡ ಮನೆಗಳ ಸಂಖ್ಯೆ	ಪ್ರಗತಿ	ಪ್ರಾರಂಭಿಸ ಬೇಕಾದ ಮನೆಗಳ ಸಂಖ್ಯೆ	ಒಟ್ಟು	ಮಂಜೂ ರಾದ ಮನೆಗಳ ಸಂಖ್ಯೆ	ಅನು ಮೋದಿತ ಫಲಾನು ಭವಿಗಳ ಸಂಖ್ಯೆ	ಪೂರ್ಣ ಗೊಂಡ ಮನೆಗಳ ಸಂಖ್ಯೆ	ಪ್ರಗತಿ	ಪ್ರಾರಂಭಿಸ ಬೇಕಾದ ಮನೆಗಳ ಸಂಖ್ಯೆ	ಒಟ್ಟು
ಬೆಂಗಳೂರು	ಬೆಂಗಳೂರು (ನ)	3	3	3	0	0	3	45	27	18	5	4	27
	ಚಿಕ್ಕಬಳ್ಳಾಪುರ	30	28	23	5	0	28	100	92	72	13	7	92
	ತುಮಕೂರು	106	99	83	14	2	99	140	126	104	13	9	126
	ಬೆಂಗಳೂರು (ಗ್ರಾ)	22	22	13	6	3	22	60	60	34	18	8	60
	ರಾಮನಗರ	47	40	33	7	0	40	269	204	125	46	33	204
	ಕೋಲಾರ	55	55	47	7	1	55	120	116	88	17	11	116
ಒಟ್ಟು		263	247	202	39	6	247	734	625	441	112	72	625
ಶಿವಮೊಗ್ಗ	ಚಿಕ್ಕಮಗಳೂರು	34	15	12	2	1	15	30	11	4	7	0	11
	ಚಿತ್ರದುರ್ಗ	54	39	27	7	5	39	80	33	16	11	6	33
	ಶಿವಮೊಗ್ಗ	50	36	21	9	6	36	133	99	37	29	33	99
	ದಾವಣಗೆರೆ	60	36	22	6	8	36	115	26	17	6	3	26
ಒಟ್ಟು		198	126	82	24	20	126	358	169	74	53	42	169
ಬೆಳಗಾವಿ	ಧಾರವಾಡ	28	26	12	10	4	26	135	116	57	44	15	116
	ಬಾಗಲಕೋಟೆ	49	36	23	4	9	36	225	90	45	23	22	90
	ಹಾವೇರಿ	56	51	29	18	4	51	65	56	29	19	8	56
	ಬಿಜಾಪುರ	57	43	21	16	6	43	195	141	54	48	39	141
	ಬೆಳಗಾವಿ	63	59	46	10	3	59	305	266	160	74	32	266
	ಗದಗ	27	20	18	2	0	20	70	62	56	4	2	62
ಒಟ್ಟು		280	235	149	60	26	235	995	731	401	212	118	731
ವೈಯ್ಯಸೂರು	ಹಾಸನ	45	35	24	8	3	35	70	32	21	8	3	32
	ಮಂಡ್ಯ	54	37	26	6	5	37	188	96	65	21	10	96
	ಕೊಡಗು	13	12	10	1	1	12	15	14	10	4	0	14
	ವೈಯ್ಯಸೂರು	83	50	39	8	3	50	185	64	19	33	12	64
	ಚಾಮರಾಜನಗರ	32	29	24	4	1	29	40	35	28	5	2	35
ಒಟ್ಟು		227	163	123	27	13	163	498	241	143	71	27	241

2015-16ನೇ ಸಾಲಿನ ಮನೆಗಳು								2016-17ನೇ ಸಾಲಿನ ಮನೆಗಳು					
ವಲಯ	ಜಿಲ್ಲೆ	ಮಂಜೂರಾದ ಮನೆಗಳ ಸಂಖ್ಯೆ	ಅನುಮೋದಿತ ಫಲಾನುಭವಿಗಳ ಸಂಖ್ಯೆ	ಪೂರ್ಣ ಗೊಂಡ ಮನೆಗಳ ಸಂಖ್ಯೆ	ಪ್ರಗತಿ	ಪ್ರಾರಂಭಿಸಬೇಕಾದ ಮನೆಗಳ ಸಂಖ್ಯೆ	ಒಟ್ಟು	ಮಂಜೂರಾದ ಮನೆಗಳ ಸಂಖ್ಯೆ	ಅನುಮೋದಿತ ಫಲಾನುಭವಿಗಳ ಸಂಖ್ಯೆ	ಪೂರ್ಣ ಗೊಂಡ ಮನೆಗಳ ಸಂಖ್ಯೆ	ಪ್ರಗತಿ	ಪ್ರಾರಂಭಿಸಬೇಕಾದ ಮನೆಗಳ ಸಂಖ್ಯೆ	ಒಟ್ಟು
ಬಳ್ಳಾರಿ	ಯಾದಗಿರಿ	21	20	18	1	1	20	140	123	70	41	12	123
	ಬಳ್ಳಾರಿ	44	44	23	18	3	44	75	75	36	31	8	75
	ಜೀದರ್	34	34	33	1	0	34	110	101	81	15	5	101
	ಗುಲ್ಬರ್ಗಾ	54	16	16	0	0	16	565	366	119	220	27	366
	ರಾಯಚೂರು	28	4	0	3	1	4	130	88	15	43	30	88
	ಕೊಪ್ಪಳ	35	34	27	5	2	34	60	60	40	15	5	60
ಒಟ್ಟು		216	152	117	28	7	152	1080	813	361	365	87	813
ಉಡುಪಿ	ಉಡುಪಿ	127	109	100	9	0	109	635	614	533	67	14	614
ಒಟ್ಟು		127	109	100	9	0	109	635	614	533	67	14	614
ಮಂಗಳೂರು	ದಕ್ಷಿಣಕನ್ನಡ	50	39	31	5	3	39	140	64	36	17	11	64
ಒಟ್ಟು		50	39	31	5	3	39	140	64	36	17	11	64
ಕಾರವಾರ	ಉತ್ತರಕನ್ನಡ	80	61	42	13	6	61	275	209	111	62	36	209
ಒಟ್ಟು		80	61	42	13	6	61	275	209	111	62	36	209
Grand Total		1441	1132	846	205	81	1132	4715	3466	2100	959	407	3466

ಸಮೀಕ್ಷಾ ಅಂಕಿ ಅಂಶಗಳ ವಿಶ್ಲೇಷಣೆ

- ರಾಜ್ಯದ 30 ಜಿಲ್ಲೆಗಳಲ್ಲಿ ಆಯ್ಕೆಯಾದ 4 ತಾಲ್ಲೂಕುಗಳಲ್ಲಿ ಪ್ರತಿ ತಾಲ್ಲೂಕಿನಿಂದ ಕರ್ನಾಟಕ ಮೀನುಗಾರಿಕೆ ಅಭಿವೃದ್ಧಿ ನಿಗಮದಿಂದ ಮತ್ಸ್ಯಾಶ್ರಯ ಯೋಜನೆಯಡಿ 2015-16 ಹಾಗೂ 2016-17ನೇ ಸಾಲಿನಲ್ಲಿ ಸೌಲಭ್ಯ ಪಡೆದ 10 ಫಲಾನುಭವಿಗಳಂತೆ ಒಟ್ಟು 40 ಫಲಾನುಭವಿಗಳನ್ನು ಪ್ರತಿ ಜಿಲ್ಲೆಗೆ ರ್ಯಾಂಡಂ ಆಧಾರದ ಮೇಲೆ ಆಯ್ಕೆ ಮಾಡಲಾಗಿದೆ.
- ಉಡುಪಿ ಜಿಲ್ಲೆಯಲ್ಲಿ 3 ತಾಲ್ಲೂಕುಗಳಿದ್ದು, ಇವುಗಳಲ್ಲಿ ಇಡೀ ಜಿಲ್ಲೆಗೆ 40 ಫಲಾನುಭವಿಗಳನ್ನು ಆಯ್ಕೆ ಮಾಡಲಾಗಿದೆ.
- ಯಾದಗಿರಿ ಜಿಲ್ಲೆಯಲ್ಲಿ 5 ತಾಲ್ಲೂಕುಗಳಿಂದ 40 ಫಲಾನುಭವಿಗಳನ್ನು ಆಯ್ಕೆ ಮಾಡಲಾಗಿದೆ.
- ರಾಯಚೂರು ಜಿಲ್ಲೆಯ ರಾಯಚೂರು ತಾಲ್ಲೂಕಿನಲ್ಲಿ ಮಾತ್ರ ಯೋಜನೆಯ ಸೌಲಭ್ಯವನ್ನು ಪಡೆದ ಫಲಾನುಭವಿಗಳು ಸದರಿ ತಾಲ್ಲೂಕಿನಿಂದ 40 ಫಲಾನುಭವಿಗಳನ್ನು ಸಮೀಕ್ಷೆಗೆ ಒಳಪಡಿಸಲಾಗಿದೆ.
- 2015-16 ಹಾಗೂ 2016-17 ಎರಡೂ ಸಾಲುಗಳಿಂದ ಸೇರಿ ಬೆಂಗಳೂರು ನಗರ, ಚಿಕ್ಕಮಗಳೂರು ಮತ್ತು ಕೊಡಗು ಜಿಲ್ಲೆಗಳಲ್ಲಿ ಕ್ರಮವಾಗಿ 24, 26 ಮತ್ತು 25 ಫಲಾನುಭವಿಗಳು ಮಾತ್ರ ಲಭ್ಯವಿದ್ದು, ಇವರುಗಳನ್ನು ಆಯ್ಕೆ ಮಾಡಲಾಗಿದೆ.
- ಒಟ್ಟಾರೆ, ರಾಜ್ಯದ 116 ತಾಲ್ಲೂಕುಗಳಿಂದ ಒಟ್ಟು 1155 ಫಲಾನುಭವಿಗಳನ್ನು ಸಮೀಕ್ಷೆಗೆ ಒಳಪಡಿಸಲಾಗಿದೆ. ಸಮೀಕ್ಷೆಯಲ್ಲಿ ಕಂಡು ಬಂದ ಪ್ರಮುಖ ಅಂಶಗಳು ಈ ಕೆಳಕಂಡಂತೆ ಇರುತ್ತದೆ.

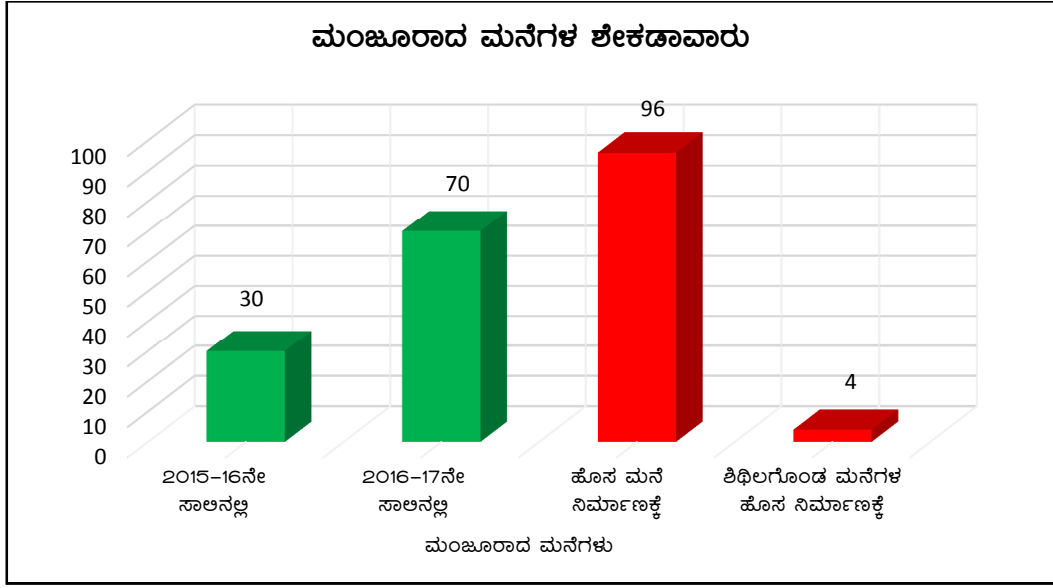
1. ಸಮೀಕ್ಷಿಸಿದ 1155 ಫಲಾನುಭವಿಗಳಿಗೆ ಮಂಜೂರಾದ ಮನೆಗಳ ವಿವರ:-

ವಿವರ	ಸಂಖ್ಯೆ	ಶೇಕಡಾವಾರು
2015-16ನೇ ಸಾಲಿನಲ್ಲಿ ಮಂಜೂರಾದ ಮನೆಗಳು	343	30
2016-17ನೇ ಸಾಲಿನಲ್ಲಿ ಮಂಜೂರಾದ ಮನೆಗಳು	812	70
ಒಟ್ಟು	1155	100
ಮಂಜೂರಾದ ಮನೆ ಹೊಸ ನಿರ್ಮಾಣಕ್ಕೆ	1109	96
ಶಿಥಿಲಗೊಂಡ ಮನೆಯ ಹೊಸ ನಿರ್ಮಾಣಕ್ಕೆ	46	4
ಒಟ್ಟು	1155	100

ಸಮೀಕ್ಷಿಸಿದ 1155 ಫಲಾನುಭವಿಗಳಿಗೆ ಮಂಜೂರಾಗಿರುವ ಮನೆಗಳ ಪೈಕಿ,

- 343(ಶೇ.30) ಮನೆಗಳು 2015-16ನೇ ಸಾಲಿನಲ್ಲಿ ಮಂಜೂರಾಗಿದ್ದರೆ, 812 (ಶೇ.70) ಮನೆಗಳು 2016-17ನೇ ಸಾಲಿನಲ್ಲಿ ಮಂಜೂರಾಗಿರುವುದು ವರದಿಯಾಗಿರುತ್ತದೆ.
- 1109(ಶೇ.96) ಮನೆಗಳು ಹೊಸ ಮನೆಗಳ ನಿರ್ಮಾಣಕ್ಕೆ ಮಂಜೂರಾಗಿದ್ದರೆ, 46(ಶೇ.4) ಮನೆಗಳು ಶಿಥಿಲಗೊಂಡ ಮನೆಗಳ ಹೊಸ ನಿರ್ಮಾಣಕ್ಕೆ ಮಂಜೂರಾಗಿರುವುದು

ವರದಿಯಾಗಿರುತ್ತದೆ. ಸಮೀಕ್ಷೆ ಕೈಗೊಂಡ ಮನೆಗಳ ಶೇಕಡಾವಾರು ವಿವರಗಳನ್ನು ಕೆಳಕಂಡ ರೇಖಾ ಚಿತ್ರದಲ್ಲ ನೀಡಲಾಗಿದೆ.



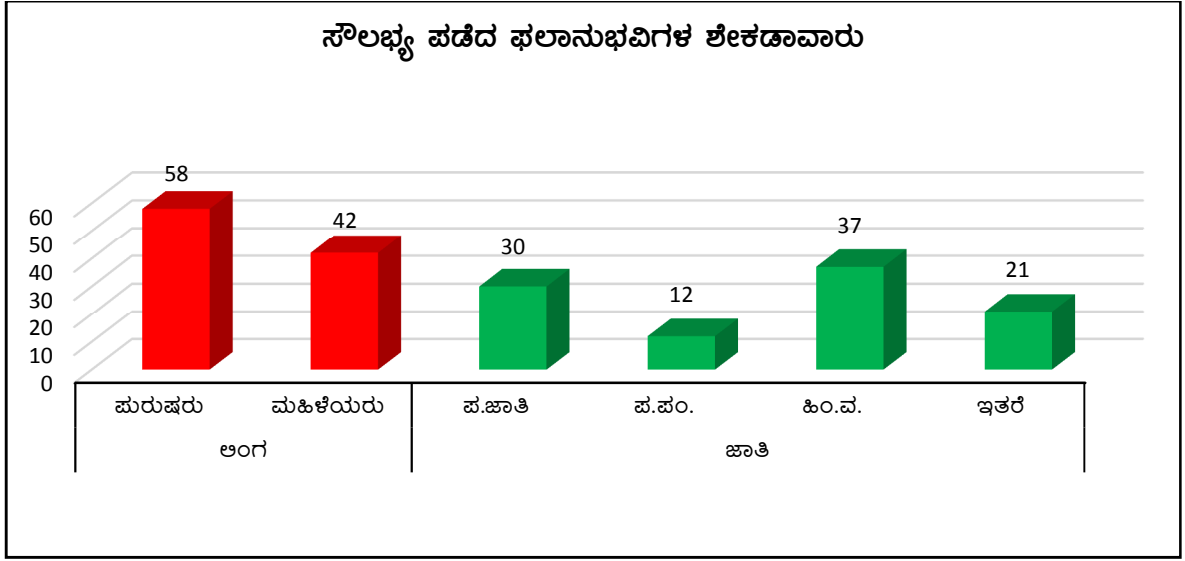
2. ಸಮೀಕ್ಷೆ ಕೈಗೊಂಡ 1155 ಫಲಾನುಭವಿಗಳ ವಿವರ:

ವಿವರ		ಫಲಾನುಭವಿಗಳ ಸಂಖ್ಯೆ	ಶೇಕಡಾವಾರು
ಅಂಗ	ಪುರುಷರು	672	58
	ಮಹಿಳೆಯರು	483	42
	ಒಟ್ಟು	1155	100
ಧರ್ಮ	ಹಿಂದು	1076	93
	ಇಸ್ಲಾಂ	73	6
	ಕ್ರೈಸ್ತ	6	1
	ಒಟ್ಟು	1155	100
ಜಾತಿ	ಪ.ಜಾ.	349	30
	ಪ.ಪಂ.	144	12
	ಹಿ.ವ.	423	37
	ಇತರೆ	239	21
	ಒಟ್ಟು	1155	100

ಸಮೀಕ್ಷಿಸಿದ 1155 ಫಲಾನುಭವಿಗಳ ಪೈಕಿ,

- 672 (ಶೇ.58) ಫಲಾನುಭವಿಗಳು ಪುರುಷರಾಗಿದ್ದು, 483 (ಶೇ.42) ಫಲಾನುಭವಿಗಳು ಮಹಿಳೆಯರಾಗಿರುತ್ತಾರೆ.
- 1076 (ಶೇ.93) ಫಲಾನುಭವಿಗಳು ಹಿಂದು ಧರ್ಮದವರಾಗಿದ್ದು, 73(ಶೇ.6) ಫಲಾನುಭವಿಗಳು ಇಸ್ಲಾಂ ಹಾಗೂ 6 (ಶೇ.1) ಫಲಾನುಭವಿಗಳು ಕ್ರೈಸ್ತ ಧರ್ಮಕ್ಕೆ ಸೇರಿದವರಾಗಿರುತ್ತಾರೆ.
- 349 (ಶೇ.30) ಫಲಾನುಭವಿಗಳು ಪರಿಶಿಷ್ಟ ಜಾತಿ, 144(ಶೇ.12) ಫಲಾನುಭವಿಗಳು ಪರಿಶಿಷ್ಟ ಪಂಗಡ, 423 (ಶೇ.37) ಫಲಾನುಭವಿಗಳು ಹಿಂದುಳಿದ ವರ್ಗ ಹಾಗೂ 239(ಶೇ.21) ಫಲಾನುಭವಿಗಳು ಇತರೆ ವರ್ಗಕ್ಕೆ ಸೇರಿದವರಾಗಿರುತ್ತಾರೆ.
- ಸಮೀಕ್ಷಿಸಿದ ಎಲ್ಲಾ 1155 ಫಲಾನುಭವಿಗಳು ವಿವಾಹಿತರಾಗಿರುವುದು ವರದಿಯಾಗಿರುತ್ತದೆ.

ಸಮೀಕ್ಷೆ ಕೈಗೊಂಡ ಫಲಾನುಭವಿಗಳ ಶೇಕಡಾವಾರು ವಿವರಗಳನ್ನು ಕೆಳಕಂಡ ರೇಖಾ ಚಿತ್ರದಲ್ಲ ನೋಡಲಾಗಿದೆ.



3. ಫಲಾನುಭವಿಗಳ ವಿದ್ಯಾರ್ಹತೆ:-

ವಿವರ	ಫಲಾನುಭವಿಗಳ ಸಂಖ್ಯೆ	ಶೇಕಡಾವಾರು
ಅನಕ್ಷರಸ್ಥರು	425	36
ಅಕ್ಷರಸ್ಥರು	188	16
ಪ್ರಾಥಮಿಕ	170	15
ಮಾಧ್ಯಮಿಕ	133	12
ಪ್ರೌಢ	171	15
ಪಿ.ಯು.ಸಿ.	48	4
ಪದವಿ	18	2
ಸ್ನಾತಕೋತ್ತರ	2	0
ಒಟ್ಟು	1155	100

ಸಮೀಕ್ಷಿಸಿದ 1155 ಫಲಾನುಭವಿಗಳ ಪೈಕಿ,

- 425 (ಶೇ.36) ಫಲಾನುಭವಿಗಳು ಅನಕ್ಷರಸ್ಥರಿದ್ದಾರೆ.
- 188 (ಶೇ.16) ಫಲಾನುಭವಿಗಳು ಅಕ್ಷರಸ್ಥರಿದ್ದಾರೆ.
- 303 (ಶೇ.27) ಫಲಾನುಭವಿಗಳು ಪ್ರಾಥಮಿಕ ಹಾಗೂ ಮಾಧ್ಯಮಿಕ ಶಿಕ್ಷಣ ಪಡೆದವರಾಗಿರುತ್ತಾರೆ.
- 171 (ಶೇ.15) ಫಲಾನುಭವಿಗಳು ಪ್ರೌಢ ಶಿಕ್ಷಣ ಪಡೆದವರಾಗಿರುತ್ತಾರೆ.
- 48 (ಶೇ.4) ಫಲಾನುಭವಿಗಳು ಪಿ.ಯು.ಸಿ. ತೇರ್ಗಡೆಯಾಗಿರುತ್ತಾರೆ.
- 18 (ಶೇ.2) ಫಲಾನುಭವಿಗಳು ಪದವಿ ಪಡೆದವರಾಗಿರುತ್ತಾರೆ.
- ಇಬ್ಬರು ಫಲಾನುಭವಿಗಳು ಸ್ನಾತಕೋತ್ತರ ಪದವಿ ಪಡೆದವರಾಗಿರುತ್ತಾರೆ.
- ಒಟ್ಟಾರೆ 1155 ಫಲಾನುಭವಿಗಳ ಪೈಕಿ ಶೇ.64ರಷ್ಟು ಫಲಾನುಭವಿಗಳು ಅಕ್ಷರಸ್ಥರಾಗಿರುತ್ತಾರೆ.

4. ಫಲಾನುಭವಿಗಳ ವಯಸ್ಸು:-

ವಯಸ್ಸು	ಫಲಾನುಭವಿಗಳ ಸಂಖ್ಯೆ	ಶೇಕಡಾವಾರು
19 ರಿಂದ 30 ವರ್ಷಗಳು	96	8
31 ರಿಂದ 40 ವರ್ಷಗಳು	318	28
41 ರಿಂದ 50 ವರ್ಷಗಳು	379	32
51 ರಿಂದ 60 ವರ್ಷಗಳು	226	20
60 ವರ್ಷಗಳ ಮೇಲ್ಪಟ್ಟು	136	12
ಒಟ್ಟು	1155	100

ಸಮೀಕ್ಷಿಸಿದ 1155 ಫಲಾನುಭವಿಗಳ ಪೈಕಿ,

- 96 (ಶೇ.8) ಫಲಾನುಭವಿಗಳು 19 ರಿಂದ 30ರ ವಯೋಮಿತಿಯಲ್ಲಿರುತ್ತಾರೆ.
- 318 (ಶೇ.28) ಫಲಾನುಭವಿಗಳು 31 ರಿಂದ 40ರ ವಯೋಮಿತಿಯಲ್ಲಿರುತ್ತಾರೆ.
- 379 (ಶೇ.32) ಫಲಾನುಭವಿಗಳು 41 ರಿಂದ 50ರ ವಯೋಮಿತಿಯಲ್ಲಿರುತ್ತಾರೆ.
- 226 (ಶೇ.20) ಫಲಾನುಭವಿಗಳು 51 ರಿಂದ 60ರ ವಯೋಮಿತಿಯಲ್ಲಿರುತ್ತಾರೆ.
- 136 (ಶೇ.12) ಫಲಾನುಭವಿಗಳು 60 ವರ್ಷ ಮೇಲ್ಪಟ್ಟವರಾಗಿರುವುದು ವರದಿಯಾಗಿರುತ್ತದೆ.

5. ಫಲಾನುಭವಿಗಳು ಹೊಂದಿರುವ ಬ್ಯಾಂಕ್ ಖಾತೆ ಹಾಗೂ ಗುರುತಿನ ಚೀಟಿಗಳ ವಿವರ:-

ಸಮೀಕ್ಷಿಸಿದ 1155 ಫಲಾನುಭವಿಗಳ ಪೈಕಿ,

- ಎಲ್ಲಾ ಫಲಾನುಭವಿಗಳು ಬ್ಯಾಂಕ್ ಖಾತೆ, ಆಧಾರ್ ಕಾರ್ಡ್ ಮತ್ತು ಚುನಾವಣಾ ಗುರುತಿನ ಚೀಟಿಗಳನ್ನು ಹೊಂದಿರುತ್ತಾರೆ.
- 297 (ಶೇ.26) ಫಲಾನುಭವಿಗಳು ಅಂತರ್ಜಾಲದ, 833 (ಶೇ.72) ಫಲಾನುಭವಿಗಳು ಆಧ್ಯತಾ ಮತ್ತು 25 (ಶೇ.2) ಫಲಾನುಭವಿಗಳು ಆಧ್ಯತೇತರ ಪಡಿತರ ಚೀಟಿಯನ್ನು ಹೊಂದಿರುವುದು ವರದಿಯಾಗಿರುತ್ತದೆ. ಅಂದರೆ ಶೇ.98 ರಷ್ಟು ಫಲಾನುಭವಿಗಳು ಅಂತರ್ಜಾಲದ ಮತ್ತು ಆಧ್ಯತಾ ಪಡಿತರ ಚೀಟಿಯನ್ನು ಹೊಂದಿರುವ ಫಲಾನುಭವಿಗಳಾಗಿರುತ್ತಾರೆ.

6. ಮೀನುಗಾರರ ಸಹಕಾರ ಸಂಘದ ಸದಸ್ಯತ್ವದ ವಿವರ:-

ವಿವರ	ಫಲಾನುಭವಿಗಳ ಸಂಖ್ಯೆ	ಶೇಕಡಾವಾರು	
ಮೀನುಗಾರರ ಸಹಕಾರ ಸಂಘದ	ಸದಸ್ಯರು	678	59
	ಸದಸ್ಯರಲ್ಲ	477	41
	ಒಟ್ಟು	1155	100
ಸದಸ್ಯರಲ್ಲದವರು ವೃತ್ತಿ ದೃಢೀಕರಣ ಪತ್ರ	ಸಲ್ಲಿಸಿರುತ್ತಾರೆ	426	39
	ಸಲ್ಲಿಸಿಲ್ಲ	51	11
	ಒಟ್ಟು	477	100
ಆಯ್ಕೆಗಾಗಿ ಆದಾಯ ದೃಢೀಕರಣ ಪತ್ರ	ಸಲ್ಲಿಸಿರುತ್ತಾರೆ	1060	92
	ಸಲ್ಲಿಸಿಲ್ಲ	95	8
	ಒಟ್ಟು	1155	100
ಗ್ರಾಮ ಪಂಚಾಯತಿಯಿಂದ ಬೇರೆ ಯೋಜನೆಯಡಿ ವಸತಿ ಸೌಲಭ್ಯ ಪಡೆದಿಲ್ಲದಿರುವ ಬಗ್ಗೆ ದೃಢೀಕರಣ ಪತ್ರ	ಸಲ್ಲಿಸಿರುತ್ತಾರೆ	907	79
	ಸಲ್ಲಿಸಿಲ್ಲ	248	21
	ಒಟ್ಟು	1155	100

ಇಲಾಖಾ ಮಾರ್ಗಸೂಚಿಯ ಪ್ರಕಾರ, ಫಲಾನುಭವಿಗಳು

- ಮೀನುಗಾರರ ಸಹಕಾರ ಸಂಘದ ಸದಸ್ಯತ್ವವನ್ನು ಹೊಂದಿರಬೇಕಾಗಿದ್ದು ಸಮೀಕ್ಷಿಸಿದ 1155 ಫಲಾನುಭವಿಗಳ ಪೈಕಿ, 678(ಶೇ.59) ಫಲಾನುಭವಿಗಳು ಮೀನುಗಾರರ ಸಹಕಾರ ಸಂಘದ ಸದಸ್ಯರಾಗಿದ್ದು, 477 (ಶೇ.41) ಫಲಾನುಭವಿಗಳು ಸದಸ್ಯತ್ವವನ್ನು ಹೊಂದಿಲ್ಲದಿರುವುದು ಕಂಡುಬಂದಿರುತ್ತದೆ.
- ಮೀನುಗಾರರ ಸಹಕಾರ ಸಂಘದ ಸದಸ್ಯತ್ವವನ್ನು ಹೊಂದಿಲ್ಲದ 477 ಸದಸ್ಯರುಗಳು ಕಳೆದ 3 ವರ್ಷಗಳಿಂದ ಮೀನುಗಾರಿಕೆಯಲ್ಲಿ ತೊಡಗಿರುವ ಬಗ್ಗೆ ಇಲಾಖೆಯಿಂದ ವೃತ್ತಿ ದೃಢೀಕರಣ ಪತ್ರವನ್ನು ಸಲ್ಲಿಸಬೇಕು. ಆದರೆ ಕೇವಲ 426 (ಶೇ.89) ಫಲಾನುಭವಿಗಳು ಮೀನುಗಾರಿಕೆ ವೃತ್ತಿ ದೃಢೀಕರಣ ಪತ್ರವನ್ನು ಸಲ್ಲಿಸಿದ್ದು, ಉಳಿದ 51 (ಶೇ.11) ಫಲಾನುಭವಿಗಳು ಸಲ್ಲಿಸದಿರುವುದು ವರದಿಯಾಗಿರುತ್ತದೆ.
- ಮಾರ್ಗಸೂಚಿಯ ಪ್ರಕಾರ ಆಯ್ಕೆಗಾಗಿ ಆದಾಯ ದೃಢೀಕರಣ ಪತ್ರವನ್ನು ಫಲಾನುಭವಿಯು ಸಲ್ಲಿಸಬೇಕಾಗಿದ್ದು, ಸಮೀಕ್ಷಿಸಿದ ಒಟ್ಟು 1155 ಫಲಾನುಭವಿಗಳ ಪೈಕಿ, 1060 (ಶೇ.92) ಫಲಾನುಭವಿಗಳು ಆದಾಯ ದೃಢೀಕರಣ ಪತ್ರವನ್ನು ಸಲ್ಲಿಸಿದ್ದು, 95 (ಶೇ.8) ಫಲಾನುಭವಿಗಳು ಸಲ್ಲಿಸದಿರುವುದು ವರದಿಯಾಗಿರುತ್ತದೆ.
- ಗ್ರಾಮ ಪಂಚಾಯತಿ/ಮುನಿಸಿಪಾಲಿಟಿ/ನಗರಸಭೆಯಿಂದ ಬೇರೆ ಯೋಜನೆಯಡಿ ವಸತಿ ಸೌಲಭ್ಯ ಪಡೆದಿಲ್ಲದಿರುವ ಬಗ್ಗೆ ದೃಢೀಕರಣ ಪತ್ರ ಸಲ್ಲಿಸಬೇಕು. ಆದರೆ ಸಮೀಕ್ಷಿಸಿದ ಒಟ್ಟು 1155 ಫಲಾನುಭವಿಗಳ ಪೈಕಿ, 907 (ಶೇ.79) ಫಲಾನುಭವಿಗಳು ಗ್ರಾಮ ಪಂಚಾಯತಿಯಿಂದ ಬೇರೆ ಯೋಜನೆಯಡಿ ಸೌಲಭ್ಯ ಪಡೆದಿಲ್ಲದಿರುವ ಬಗ್ಗೆ ದೃಢೀಕರಣ ಪತ್ರ ಸಲ್ಲಿಸಿದ್ದು, 248 (ಶೇ.21) ಫಲಾನುಭವಿಗಳು ಸಲ್ಲಿಸದಿರುವುದು ವರದಿಯಾಗಿರುತ್ತದೆ.

7. ಮನೆ ನಿರ್ಮಾಣದ ಸ್ಥಿತಿ:-

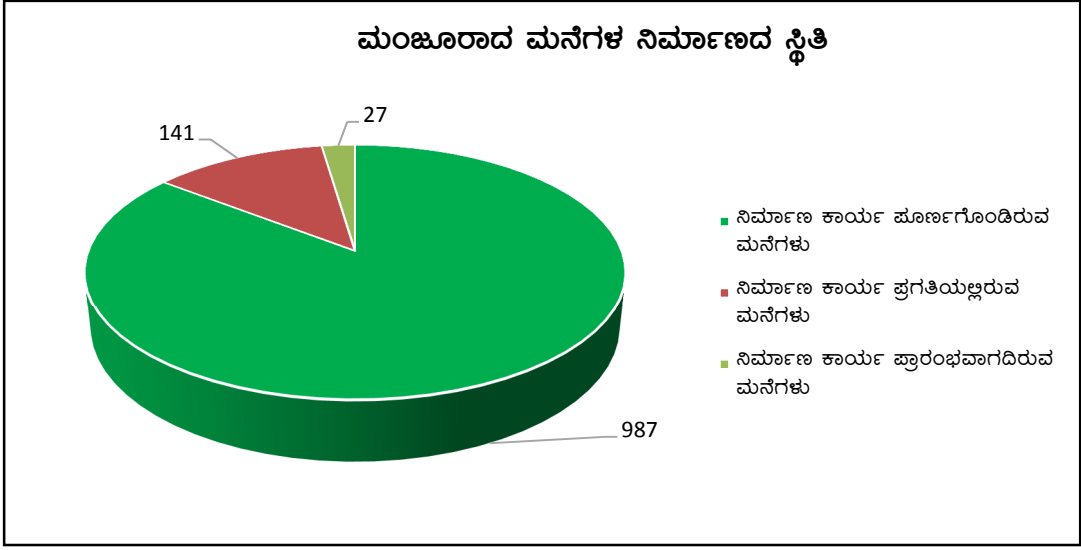
ಮನೆ ನಿರ್ಮಾಣದ ಸ್ಥಿತಿ	ಸಂಖ್ಯೆ	ಶೇಕಡಾವಾರು
ಪೂರ್ಣಗೊಂಡ ಮನೆಗಳು	987	86
ಪ್ರಗತಿಯಲ್ಲಿರುವ ಮನೆಗಳು	141	12
ಮನೆ ನಿರ್ಮಾಣ ಪ್ರಾರಂಭವಾಗಿಲ್ಲ	27	2
ಒಟ್ಟು	1155	100

ಮಂಜೂರಾಗಿರುವ 1155 ಮನೆಗಳ ಪೈಕಿ,

- 987(ಶೇ.86) ಮನೆಗಳ ನಿರ್ಮಾಣ ಕಾರ್ಯವು ಪೂರ್ಣಗೊಂಡಿರುತ್ತದೆ.
- 141 (ಶೇ.12) ಮನೆಗಳ ನಿರ್ಮಾಣ ಕಾರ್ಯವು ಪ್ರಗತಿಯಲ್ಲಿರುತ್ತವೆ.
- ಆರ್ಥಿಕ ಸಮಸ್ಯೆ, ಸರ್ಕಾರದಿಂದ ಹಣ ಬಿಡುಗಡೆಯಾಗದಿರುವುದು, ಆರೋಗ್ಯ ಸಮಸ್ಯೆ ಮತ್ತು ವೈಯಕ್ತಿಕ ಸಮಸ್ಯೆಯಿಂದ ಹಾಗೂ ಗ್ರಾಮಪಂಚಾಯತಿಯಿಂದ ಬೇರೆ ಯೋಜನೆಯಡಿಯಲ್ಲಿ ಮನೆ ನಿರ್ಮಾಣ ಮಾಡುತ್ತಿರುವುದರಿಂದ ಮನೆ ನಿರ್ಮಾಣ ಕಾರ್ಯವನ್ನು ಪ್ರಾರಂಭಿಸಿರುವುದಿಲ್ಲವೆಂದು 27(ಶೇ.2) ಫಲಾನುಭವಿಗಳು ತಿಳಿಸಿರುತ್ತಾರೆ. ಈ ಪೈಕಿ ಹೆಚ್ಚಿನ ಫಲಾನುಭವಿಗಳು(14) ಆರ್ಥಿಕ ಸಮಸ್ಯೆಯಿಂದ ಮನೆ ನಿರ್ಮಾಣವನ್ನು ಪ್ರಾರಂಭಮಾಡಿರುವುದಿಲ್ಲವೆಂದು ಸಮೀಕ್ಷೆಯಿಂದ ತಿಳಿದುಬರುತ್ತದೆ. ಈ 14 ಫಲಾನುಭವಿಗಳ

ಪೈಕಿ 7 ಫಲಾನುಭವಿಗಳು ಶಿವಮೊಗ್ಗ ಜಿಲ್ಲೆಯವರಾಗಿರುತ್ತಾರೆ. ಜಿಲ್ಲಾವಾರು ಕಾರಣಗಳನ್ನು ಕೋಷ್ಟಕ-1 ರಲ್ಲಿ ನೀಡಲಾಗಿದೆ.

ಮನೆ ನಿರ್ಮಾಣದ ಸ್ಥಿತಿಯ ವಿವರಗಳನ್ನು ಕೆಳಕಂಡ ರೇಖಾ ಚಿತ್ರದಲ್ಲಿ ನೀಡಲಾಗಿದೆ.



- ನಿರ್ಮಾಣ ಕಾರ್ಯ ಪ್ರಗತಿಯಲ್ಲಿರುವ 141 ಮನೆಗಳ ಪೈಕಿ, ಹೆಚ್ಚಿನ ಸಂಖ್ಯೆಯ ಮನೆಗಳು ಬಾಗಲಕೋಟೆ(13), ಹಾವೇರಿ(12), ಚಿಕ್ಕಬಳ್ಳಾಪುರ ಹಾಗೂ ಚಿತ್ರದುರ್ಗ (ತಲಾ 11), ಶಿವಮೊಗ್ಗ (10) ಮತ್ತು ಬಳ್ಳಾರಿ, ಧಾರವಾಡ ಹಾಗೂ ಉತ್ತರ ಕನ್ನಡ (ತಲಾ 9) ಜಿಲ್ಲೆಗಳಲ್ಲಿರುವುದು ವರದಿಯಾಗಿರುತ್ತದೆ.

ಪ್ರಗತಿಯಲ್ಲಿರುವ 141 ಮನೆಗಳ ಪೈಕಿ, 68(ಶೇ.48) ಮನೆಗಳು Foundation ಹಂತದಲ್ಲಿ, 47(ಶೇ.33) ಮನೆಗಳು Lintle ಹಂತದಲ್ಲಿ ಹಾಗೂ 26(ಶೇ.19) ಮನೆಗಳು Roof ಹಂತದಲ್ಲಿರುವುದು ವರದಿಯಾಗಿರುತ್ತದೆ. ಇವುಗಳಲ್ಲಿ ಹೆಚ್ಚಿನ ಸಂಖ್ಯೆಯಲ್ಲಿ ಅಂದರೆ ಉತ್ತರ ಕನ್ನಡ ಜಿಲ್ಲೆಯಲ್ಲಿ 9 ಮನೆಗಳು ಇನ್ನೂ Foundation ಹಂತದಲ್ಲಿಯೇ ಇರುವುದು ವರದಿಯಾಗಿರುತ್ತದೆ.

8. ಮಂಜೂರಾದ ಮನೆಗಳು ವರ್ಷವಾರು ಪ್ರಗತಿ ವಿವರ:-

2015-16ನೇ ಸಾಲಿನಲ್ಲಿ ಮಂಜೂರಾದ 343 ಮನೆಗಳ ಪೈಕಿ,			2016-17ನೇ ಸಾಲಿನಲ್ಲಿ ಮಂಜೂರಾದ 812 ಮನೆಗಳ ಪೈಕಿ,			ಒಟ್ಟು ಮಂಜೂರಾದ 1155 ಮನೆಗಳ ಪೈಕಿ,	
ಪೂರ್ಣಗೊಂಡ ಮನೆಗಳು							
ಪೂರ್ಣಗೊಂಡ ವರ್ಷ	ಮನೆಗಳ ಸಂಖ್ಯೆ	ಶೇಕಡಾ	ಪೂರ್ಣಗೊಂಡ ವರ್ಷ	ಮನೆಗಳ ಸಂಖ್ಯೆ	ಶೇಕಡಾ	ಮನೆಗಳ ಸಂಖ್ಯೆ	ಶೇಕಡಾ
2016	24	2	2016	2	0	26	2
2017	90	9	2017	120	12	210	21
2018	100	10	2018	278	28	378	39
2019	44	5	2019	235	24	279	28
2020	27	3	2020	67	7	94	10
ಒಟ್ಟು	285	29	ಒಟ್ಟು	702	71	987	100

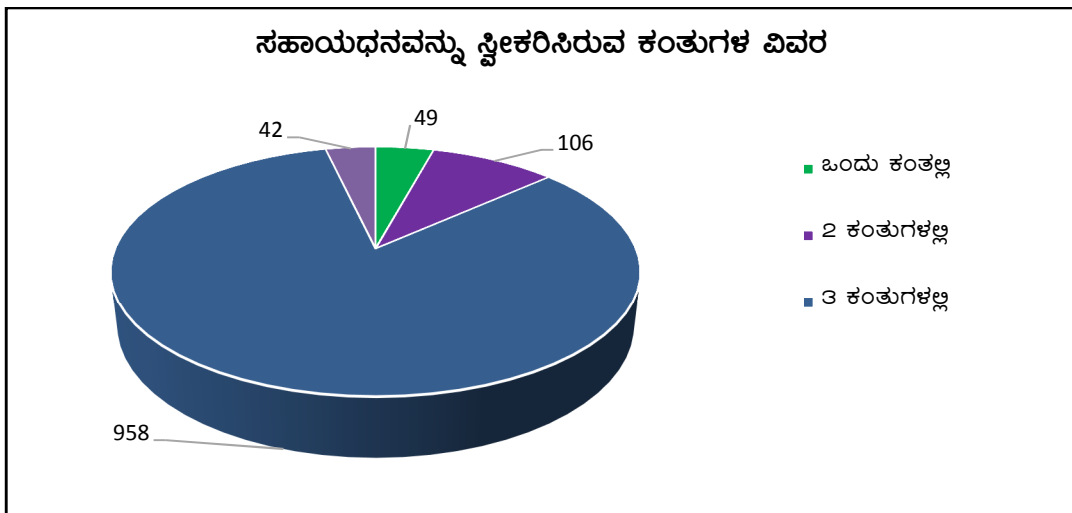
ಮಾರ್ಗಸೂಚಿಯ ಪ್ರಕಾರ ಫಲಾನುಭವಿಗಳಿಗೆ ಮಂಜೂರಾಗಿರುವ ಮನೆಗಳು ಇಲಾಖೆಯಿಂದ ಅನುಮೋದನೆಯಾದ ದಿನಾಂಕದಿಂದ 18 ತಿಂಗಳ ಒಳಗೆ ಫಲಾನುಭವಿಯು ಮನೆ ನಿರ್ಮಾಣ ಪೂರ್ಣಗೊಳಿಸಬೇಕಾಗಿರುತ್ತದೆ. ಆದರೆ

- 2015-16ನೇ ಸಾಲಿನಲ್ಲಿ ಮಂಜೂರಾದ 343 ಮನೆಗಳ ಪೈಕಿ, 24(ಶೇ.2) ಮನೆಗಳು 2016ರಲ್ಲಿ, 90(ಶೇ.9) ಮನೆಗಳು 2017ರಲ್ಲಿ, 100(ಶೇ.10) ಮನೆಗಳು 2018 ರಲ್ಲಿ, 44(ಶೇ.5) ಮನೆಗಳು 2019ರಲ್ಲಿ ಹಾಗೂ 27(ಶೇ.3) ಮನೆಗಳು 2020ರಲ್ಲಿ ಪೂರ್ಣಗೊಂಡಿರುವುದು ವರದಿಯಾಗಿರುತ್ತದೆ.
- 2016-17ನೇ ಸಾಲಿನಲ್ಲಿ ಮಂಜೂರಾದ 812 ಮನೆಗಳ ಪೈಕಿ, 2 ಮನೆಗಳು 2016ರಲ್ಲಿ, 120(ಶೇ.12) ಮನೆಗಳು 2017ರಲ್ಲಿ, 278(ಶೇ.28) ಮನೆಗಳು 2018 ರಲ್ಲಿ, 235(ಶೇ.24) ಮನೆಗಳು 2019ರಲ್ಲಿ ಹಾಗೂ 67(ಶೇ.7) ಮನೆಗಳು 2020ರಲ್ಲಿ ಪೂರ್ಣಗೊಂಡಿರುವುದು ವರದಿಯಾಗಿರುತ್ತದೆ.

9. ಫಲಾನುಭವಿಗಳು ಸಹಾಯಧನವನ್ನು ಸ್ವೀಕರಿಸಿರುವ ಕಂತುಗಳ ವಿವರ:-

ಕಂತುಗಳ ವಿವರ	ಸಂಖ್ಯೆ	ಶೇಕಡಾವಾರು
ಒಂದು ಕಂತಿನಲ್ಲಿ	49	4
2 ಕಂತುಗಳಲ್ಲಿ	106	9
3 ಕಂತುಗಳಲ್ಲಿ	958	83
ಸರ್ಕಾರದಿಂದ ಸಹಾಯಧನ ಇನ್ನೂ ಬಿಡುಗಡೆಯಾಗಿರುವುದಿಲ್ಲ	42	4
ಒಟ್ಟು	1155	100

ಸಮೀಕ್ಷಿಸಿದ 1155 ಫಲಾನುಭವಿಗಳ ಪೈಕಿ, ಹೆಚ್ಚಿನ ಸಂಖ್ಯೆಯಲ್ಲಿ ಅಂದರೆ 958(ಶೇ.83) ಫಲಾನುಭವಿಗಳು ಸಹಾಯಧನವನ್ನು ಮೂರೂ ಕಂತುಗಳಲ್ಲಿ ಸ್ವೀಕರಿಸಿರುವುದು ವರದಿಯಾಗಿರುತ್ತದೆ. ಉಳಿದಂತೆ 49(ಶೇ.4) ಫಲಾನುಭವಿಗಳು ಸಹಾಯಧನವನ್ನು ಒಂದು ಕಂತಿನಲ್ಲಿ, 106(ಶೇ.9) ಫಲಾನುಭವಿಗಳು ಎರಡು ಕಂತುಗಳಲ್ಲಿ ಮಾತ್ರ ಸ್ವೀಕರಿಸಿರುತ್ತಾರೆ, ಆದರೆ 42(ಶೇ.4) ಫಲಾನುಭವಿಗಳಿಗೆ ಸರ್ಕಾರದಿಂದ ಸಹಾಯಧನ ಇನ್ನೂ ಬಿಡುಗಡೆಯಾಗಿರುವುದಿಲ್ಲದಿರುವುದು ವರದಿಯಾಗಿರುತ್ತದೆ. ಇವುಗಳಲ್ಲಿ ಹೆಚ್ಚಿನ ಸಂಖ್ಯೆಯಲ್ಲಿ ಬಾಗಲಕೋಟೆ ಹಾಗೂ ಶಿವಮೊಗ್ಗ ಜಿಲ್ಲೆಯ ತಲಾ 7 ಫಲಾನುಭವಿಗಳು, ಉತ್ತರ ಕನ್ನಡ ಜಿಲ್ಲೆಯ 6 ಮತ್ತು ವಿಜಯಪುರ ಜಿಲ್ಲೆಯ 5 ಫಲಾನುಭವಿಗಳಾಗಿರುತ್ತಾರೆ. ವಿವರಗಳನ್ನು ಕೆಳಕಂಡ ರೇಖಾ ಚಿತ್ರದಲ್ಲಿ ನೀಡಲಾಗಿದೆ.



10. ಮನೆಯ ಮಾಲಕತ್ವ:-

ವಿವರ	ಸಂಖ್ಯೆ	ಶೇಕಡಾವಾರು
ಫಲಾನುಭವಿಯ ಹೆಸರಿನಲ್ಲಿ	1145	99
ಜಂಟಿ ಹೆಸರಿನಲ್ಲಿ	7	1
ಇತರೆ ಕುಟುಂಬದ ಸದಸ್ಯರ ಹೆಸರಿನಲ್ಲಿ	3	0
ಒಟ್ಟು	1155	100

ಸಮೀಕ್ಷಿಸಿದ ಒಟ್ಟು 1155 ಫಲಾನುಭವಿಗಳ ಪೈಕಿ, ಹೆಚ್ಚಿನ ಸಂಖ್ಯೆಯಲ್ಲಿ ಅಂದರೆ 1145(ಶೇ.99) ಫಲಾನುಭವಿಗಳು ಮನೆಯ ಮಾಲಕತ್ವವನ್ನು ಫಲಾನುಭವಿಗಳ ಹೆಸರಿನಲ್ಲಿಯೇ ಮಾಡಿಸಿರುವುದು ವರದಿಯಾಗಿರುತ್ತದೆ. 7 ಫಲಾನುಭವಿಗಳು ಜಂಟಿ ಹೆಸರಿನಲ್ಲಿ ಹಾಗೂ 3 ಫಲಾನುಭವಿಗಳು ಇತರೆ ಕುಟುಂಬದ ಸದಸ್ಯರ ಹೆಸರಿನಲ್ಲಿ ಮನೆಯ ಮಾಲಕತ್ವವನ್ನು ಮಾಡಿಸಿರುವುದು ವರದಿಯಾಗಿರುತ್ತದೆ.

11. ಪೂರ್ಣಗೊಂಡ ಮನೆಗಳಲ್ಲಿ ಫಲಾನುಭವಿಗಳು ವಾಸ ಮಾಡುತ್ತಿರುವ ಬಗ್ಗೆ:-

ವಿವರ		ಸಂಖ್ಯೆ	ಶೇಕಡಾವಾರು
ನಿರ್ಮಾಣಗೊಂಡ ಮನೆಯಲ್ಲಿ	ವಾಸಿಸುತ್ತಿದ್ದಾರೆ	903	91
	ವಾಸಿಸುತ್ತಿಲ್ಲ	84	9
	ಒಟ್ಟು	987	100
ವಾಸಿಸುತ್ತಿಲ್ಲದಿದ್ದಲ್ಲಿ ಕಾರಣಗಳು	ಮನೆ ಖಾಲಿ ಇದೆ	53	63
	ವಿದ್ಯುತ್ ಸಂಪರ್ಕ ಇರುವುದಿಲ್ಲ	9	12
	ಗೋಡಾನ್ ಮಾಡಿಕೊಂಡಿರುತ್ತಾರೆ	7	8
	ಪ್ರಾಣಿ ಸಾಕಾಣಿಕೆ	6	8
	ಪೇಂಟಿಂಗ್ ಆಗಿರುವುದಿಲ್ಲ	5	5
	ಗೃಹಪ್ರವೇಶ ಆಗಿರುವುದಿಲ್ಲ	2	2
	ರೇಷ್ಮೆ ಸಾಕಾಣಿಕೆ	1	1
	ಭೈರವೇಶ್ವರ ಟ್ರಸ್ಟ್ ಕಛೇರಿ	1	1
	ಒಟ್ಟು	84	100

ಪೂರ್ಣಗೊಂಡ 987 ಮನೆಗಳ ಪೈಕಿ, ಶೇ. 91(903) ರಷ್ಟು ಫಲಾನುಭವಿಗಳು ನಿರ್ಮಿಸಿರುವ ಮನೆಗಳಲ್ಲಿ ವಾಸ ಮಾಡುತ್ತಿದ್ದು, ಶೇ.9(84) ಫಲಾನುಭವಿಗಳು ವಾಸ ಮಾಡುತ್ತಿಲ್ಲದಿರುವುದು ವರದಿಯಾಗಿರುತ್ತದೆ.

ವಾಸಮಾಡುತ್ತಿಲ್ಲದಿರುವ 84 ಮನೆಗಳ ಪೈಕಿ, ಹೆಚ್ಚಿನ ಸಂಖ್ಯೆಯಲ್ಲಿ ಅಂದರೆ ಶೇ. 63(53) ರಷ್ಟು ಮನೆಗಳು ಫಲಾನುಭವಿಗಳು ವಾಸ ಮಾಡದೆ ಖಾಲಿ ಇರುವುದು ಕಂಡುಬಂದಿರುತ್ತದೆ. ಚಾಮರಾಜನಗರ ಜಿಲ್ಲೆಯ 9 ಮನೆಗಳಿಗೆ ವಿದ್ಯುತ್ ಸಂಪರ್ಕ ಇಲ್ಲದೆ, 5 ಮನೆಗಳಿಗೆ ಪೇಂಟಿಂಗ್ ಆಗದೆ ಮೈಸೂರು ಮತ್ತು ಶಿವಮೊಗ್ಗ ಜಿಲ್ಲೆಯ ತಲಾ ಒಂದು ಮನೆಗೆ ಇನ್ನೂ ಗೃಹಪ್ರವೇಶ ಆಗದೆ ಫಲಾನುಭವಿಗಳು ವಾಸ ಮಾಡದೆ ಇರುವುದು ವರದಿಯಾಗಿರುತ್ತದೆ. ಉಳಿದ 7 ಮನೆಗಳನ್ನು ಫಲಾನುಭವಿಗಳು ಗೋಡಾನ್‌ನಂತೆ, 6 ಮನೆಗಳನ್ನು ಪ್ರಾಣಿ ಸಾಕಾಣಿಕೆಗಾಗಿ, ತಲಾ ಒಂದು ಮನೆಯನ್ನು ರೇಷ್ಮೆ ಸಾಕಾಣಿಕೆಗಾಗಿ ಹಾಗೂ ಟ್ರಸ್ಟ್ ಕಛೇರಿಗಾಗಿ ಉಪಯೋಗಿಸುತ್ತಿರುವುದು ವರದಿಯಾಗಿರುತ್ತದೆ.

12. ಮನೆಗಳಿಗೆ ಇರುವ ರಸ್ತೆ ಸಂಪರ್ಕದ ವಿವರ:-

ಸಮೀಕ್ಷಿಸಿದ ಒಟ್ಟು 1155 ಮನೆಗಳ ಪೈಕಿ, 639(ಶೇ.55) ಮನೆಗಳಿಗೆ ಕಚ್ಚಾ ರಸ್ತೆ ಸಂಪರ್ಕ, 501(ಶೇ.43) ಮನೆಗಳಿಗೆ ಪಕ್ಕಾ ರಸ್ತೆ ಸಂಪರ್ಕವಿದ್ದು ಉಳಿದ 15 ಮನೆಗಳಿಗೆ ರಸ್ತೆ ಸಂಪರ್ಕವಿಲ್ಲದಿರುವುದು ವರದಿಯಾಗಿರುತ್ತದೆ. ರಸ್ತೆ ಸಂಪರ್ಕ ಇಲ್ಲದಿರುವ 15 ಮನೆಗಳ ಜಿಲ್ಲಾವಾರು ವಿವರವನ್ನು ಕೋಷ್ಟಕ-2 ರಲ್ಲಿ ನೀಡಲಾಗಿದೆ.

13. ನಿರ್ಮಾಣಗೊಂಡ ಮನೆಗಳಿಗೆ ಇರುವ ಸೌಲಭ್ಯಗಳು:-

ವಿವರ		ಸಂಖ್ಯೆ	ಶೇಕಡಾವಾರು
ವಿದ್ಯುತ್ ಸಂಪರ್ಕ	ಇದೆ	932	94
	ಇಲ್ಲ	55	6
	ಒಟ್ಟು	987	100
ನೀರಿನ ಸೌಲಭ್ಯ	ಮನೆಯೊಳಗೆ	272	28
	ಬೋರ್‌ವೆಲ್	133	13
	ಬೀದಿ ನಲ್ಲ	573	58
	ಬಾವಿ	9	1
	ಒಟ್ಟು	987	100
ಶೌಚಾಲಯ ಸೌಲಭ್ಯ	ಮನೆಯೊಳಗೆ	357	36
	ಮನೆ ಹೊರಗೆ	508	52
	ಇರುವುದಿಲ್ಲ	122	12
	ಒಟ್ಟು	987	100
ಶೌಚಾಲಯವನ್ನು ನಿರ್ಮಿಸಿರುವ ಯೋಜನೆ	ಸಂಪೂರ್ಣ ನೈರ್ಮಲ್ಯ	122	14
	ಸ್ವಚ್ಛ ಭಾರತ್	408	47
	ಸ್ವಂತ ಹಣ	335	39
	ಒಟ್ಟು	865	100

ಪೂರ್ಣಗೊಂಡ 987 ಮನೆಗಳ ಪೈಕಿ,

- 932(ಶೇ.94) ಮನೆಗಳು ವಿದ್ಯುತೀಕರಣಗೊಂಡಿದ್ದು 55(ಶೇ.6) ಮನೆಗಳು ಇನ್ನೂ ವಿದ್ಯುತೀಕರಣಗೊಂಡಿಲ್ಲದಿರುವುದು ವರದಿಯಾಗಿರುತ್ತದೆ. ಇವುಗಳಲ್ಲಿ ಹೆಚ್ಚಿನ ಸಂಖ್ಯೆಯಲ್ಲಿ ಅಂದರೆ ಚಾಮರಾಜನಗರ ಜಿಲ್ಲೆಯ 9 ಮನೆಗಳು, ಯಾದಗಿರಿ ಜಿಲ್ಲೆಯ 8 ಮನೆಗಳು, ಮೈಸೂರು ಜಿಲ್ಲೆಯ 7 ಮನೆಗಳು ಹಾಗೂ ಬೆಳಗಾವಿ ಜಿಲ್ಲೆಯ 6 ಮನೆಗಳು ಇನ್ನೂ ವಿದ್ಯುತೀಕರಣಗೊಳ್ಳದಿರುವುದು ಕಂಡುಬಂದಿರುತ್ತದೆ. ವಿದ್ಯುತೀಕರಣಗೊಳ್ಳದಿರುವ ಮನೆಗಳ ಜಿಲ್ಲಾವಾರು ವಿವರಗಳನ್ನು ಕೋಷ್ಟಕ-3 ರಲ್ಲಿ ನೀಡಲಾಗಿದೆ.
- 272(ಶೇ.28) ಮನೆಗಳಿಗೆ ಮನೆಯೊಳಗೆ ನೀರಿನ ಸೌಲಭ್ಯವಿದ್ದು, 133(ಶೇ.13) ಮನೆಗಳಿಗೆ ಬೋರ್‌ವೆಲ್, 573(ಶೇ.58) ಮನೆಗಳಿಗೆ ಬೀದಿ ನಲ್ಲ, 9(ಶೇ.1) ಮನೆಗಳಿಗೆ ಬಾವಿ ಮೂಲಕ ನೀರಿನ ಸೌಲಭ್ಯ ಇರುವುದು ವರದಿಯಾಗಿರುತ್ತದೆ.
- 357(ಶೇ.36) ಮನೆಗಳಿಗೆ ಮನೆಯೊಳಗೆ, 508(ಶೇ.52) ಮನೆಗಳಿಗೆ ಮನೆ ಹೊರಗೆ ಶೌಚಾಲಯ ಸೌಲಭ್ಯವಿದ್ದು, 122(ಶೇ.12) ಮನೆಗಳಿಗೆ ಶೌಚಾಲಯ ಸೌಲಭ್ಯ ಇಲ್ಲದಿರುವುದು ವರದಿಯಾಗಿರುತ್ತದೆ. ಇವುಗಳಲ್ಲಿ ಹೆಚ್ಚಿನ ಸಂಖ್ಯೆಯಲ್ಲಿ ಅಂದರೆ ವಿಜಯಪುರ ಜಿಲ್ಲೆಯ 29 ಮನೆಗಳಲ್ಲಿ, ಬಳ್ಳಾರಿ, ಮೈಸೂರು ಮತ್ತು ಯಾದಗಿರಿ ಜಿಲ್ಲೆಗಳ ತಲಾ 10 ಮನೆಗಳಲ್ಲಿ ಹಾಗೂ ಧಾರವಾಡ ಜಿಲ್ಲೆಯ 9 ಮನೆಗಳಲ್ಲಿ ಶೌಚಾಲಯ ಸೌಲಭ್ಯ ಇಲ್ಲದಿರುವುದು

ವರದಿಯಾಗಿರುತ್ತದೆ. ಶೌಚಾಲಯ ಸೌಲಭ್ಯ ಇಲ್ಲದಿರುವ 122 ಮನೆಗಳ ವಿವರಗಳನ್ನು ಜಿಲ್ಲಾವಾರು ಕೋಷ್ಟಕ-4 ರಲ್ಲಿ ನೀಡಲಾಗಿದೆ.

- ಶೌಚಾಲಯ ಸೌಲಭ್ಯ ಇರುವ 865 ಮನೆಗಳ ಪೈಕಿ, 122(ಶೇ.14) ಫಲಾನುಭವಿಗಳು ಸಂಪೂರ್ಣ ನೈರ್ಮಲ್ಯ ಯೋಜನೆಯಡಿ, 408(ಶೇ.47) ಫಲಾನುಭವಿಗಳು ಸ್ವಚ್ಛ ಭಾರತ್ ಯೋಜನೆಯಡಿ, 335(ಶೇ.39) ಫಲಾನುಭವಿಗಳು ತಮ್ಮ ಸ್ವಂತ ಹಣದಿಂದ ಶೌಚಾಲಯವನ್ನು ನಿರ್ಮಿಸಿಕೊಂಡಿರುವುದು ವರದಿಯಾಗಿರುತ್ತದೆ.

ನಿರ್ಮಾಣಗೊಂಡ ಮನೆಗಳ ಸ್ವರೂಪ:-

ವಿವರ	ಸಂಖ್ಯೆ	ಶೇಕಡಾವಾರು	
ಮನೆಯ ಸ್ವರೂಪ	ಪಕ್ಕಾ	879	89
	ಕಚ್ಚಾ	108	11
	ಒಟ್ಟು	987	100
ಮನೆಯ ಛಾವಣಿ	RCC	535	55
	AC Sheet	246	25
	Zinc Sheet	152	15
	ಹೆಂಚು	54	5
	ಒಟ್ಟು	987	100
ಮನೆಯ ನೆಲಹಾಸು	ಗಾರೆ	484	49
	ಬೈಲ್ಸ್	352	36
	ಗ್ರಾನೈಟ್	119	12
	ಬಂಡೆ ಬೈಲ್ಸ್	11	1
	ಮಣ್ಣಿನ ನೆಲ	11	1
	ಕಲ್ಲು	8	0
	ರೆಡ್ ಆಕ್ಸೈಡ್	1	0
	ಸಗಣೆ ನೆಲ	1	0
	ಒಟ್ಟು	987	100
ಅಡಿಗೆ ಮನೆ	ಇದೆ	891	90
	ಇಲ್ಲ	96	10
	ಒಟ್ಟು	987	100
ಹಜಾರ(ಹಾಲ್)	ಇದೆ	913	93
	ಇಲ್ಲ	74	7
	ಒಟ್ಟು	987	100
ಮಲಗುವ ಕೊಠಡಿ	ಇದೆ	797	81
	ಇಲ್ಲ	190	19
	ಒಟ್ಟು	987	100
ಸ್ನಾನಗೃಹ	ಇದೆ	794	80
	ಇಲ್ಲ	193	20
	ಒಟ್ಟು	987	100

ಪೂರ್ಣಗೊಂಡ ಒಟ್ಟು 987 ಮನೆಗಳ ಪೈಕಿ,

- 879(ಶೇ.89) ಮನೆಗಳು ಪಕ್ಕಾ ಮನೆಗಳಾಗಿದ್ದು, 108(ಶೇ.11) ಮನೆಗಳು ಕಚ್ಚಾ ಮನೆಗಳಾಗಿರುತ್ತವೆ.
- ಸಮೀಕ್ಷಿಸಿದ ಒಟ್ಟು ಮನೆಗಳ ಪೈಕಿ ಹೆಚ್ಚಿನ ಸಂಖ್ಯೆಯಲ್ಲಿ ಅಂದರೆ 535(ಶೇ.55) ಮನೆಗಳ ಛಾವಣಿಯನ್ನು RCC ಯಿಂದ ನಿರ್ಮಿಸಿದ್ದು, 246(ಶೇ.25) ಮನೆಗಳ ಛಾವಣಿಯನ್ನು AC

Sheet ನಿಂದ, 152(ಶೇ.16) ಮನೆಗಳ ಛಾವಣಿಯನ್ನು Zinc Sheet ನಿಂದ ಹಾಗೂ 54(ಶೇ.5) ಮನೆಗಳ ಛಾವಣಿಯನ್ನು ಹೆಂಚಿನಿಂದ ನಿರ್ಮಿಸಿರುವುದು ವರದಿಯಾಗಿರುತ್ತದೆ.

- ಮನೆಯ ನೆಲಹಾಸಿಗೆ ಸಂಬಂಧಿಸಿದಂತೆ ಸಮೀಕ್ಷೆ ಕೈಗೊಂಡ ಒಟ್ಟು ಫಲಾನುಭವಿಗಳ ಪೈಕಿ ಹೆಚ್ಚಿನ ಸಂಖ್ಯೆಯಲ್ಲಿ ಅಂದರೆ 484(ಶೇ.49) ಮನೆಗಳ ನೆಲಹಾಸು ಗಾರೆಯಿಂದ ಹಾಗೂ 352(ಶೇ.36) ಮನೆಗಳ ನೆಲಹಾಸು ಟೈಲ್ಸ್‌ನಿಂದ ನಿರ್ಮಿಸಲಾಗಿದೆ. ಉಳಿದಂತೆ 119(ಶೇ.12) ಮನೆಗಳ ನೆಲಹಾಸು ಗ್ರಾನೈಟ್, ತಲಾ 11 ಮನೆಗಳು ಬಂಡೆ ಟೈಲ್ಸ್ ಮತ್ತು ಮಣ್ಣಿನ ನೆಲ, 8 ಮನೆಗಳು ಕಲ್ಲಿನಿಂದ ಮತ್ತು ತಲಾ ಒಂದು ಮನೆಗಳು ಸಗಣೆ ನೆಲ ಹಾಗೂ ರೆಡ್ ಆಕ್ಸೈಡ್‌ನಿಂದ ನಿರ್ಮಿಸಿರುವುದು ವರದಿಯಾಗಿರುತ್ತದೆ.
- 891(ಶೇ.90) ಮನೆಗಳಿಗೆ ಪ್ರತ್ಯೇಕ ಅಡಿಗೆ ಮನೆ ಇದ್ದು, 96(ಶೇ.10) ಮನೆಗಳಿಗೆ ಪ್ರತ್ಯೇಕ ಅಡಿಗೆ ಮನೆ ಇರುವುದಿಲ್ಲ.
- 913(ಶೇ.93) ಮನೆಗಳಿಗೆ ಹಜಾರ(ಹಾಲ್) ಇದ್ದು, 74(ಶೇ.7) ಮನೆಗಳಿಗೆ ಇರುವುದಿಲ್ಲ.
- 797(ಶೇ.81) ಮನೆಗಳಿಗೆ ಪ್ರತ್ಯೇಕ ಮಲಗುವ ಕೊಠಡಿ ಇದ್ದು, 190(ಶೇ.19) ಮನೆಗಳಿಗೆ ಪ್ರತ್ಯೇಕ ಮಲಗುವ ಕೊಠಡಿ ಇರುವುದಿಲ್ಲ.
- 794(ಶೇ.80) ಮನೆಗಳಿಗೆ ಪ್ರತ್ಯೇಕ ಸ್ನಾನಗೃಹ ಇದ್ದು, 193(ಶೇ.20) ಮನೆಗಳಿಗೆ ಸ್ನಾನಗೃಹ ಇರುವುದಿಲ್ಲ.

ವಿಜಯಪುರ ಜಿಲ್ಲೆಯಲ್ಲಿ ನಿರ್ಮಾಣ ಕಾರ್ಯ ಪೂರ್ಣಗೊಂಡ ಎಲ್ಲಾ 33 ಮನೆಗಳಲ್ಲಿ ಪ್ರತ್ಯೇಕ ಅಡಿಗೆ ಮನೆ, ಹಜಾರ, ಮಲಗುವ ಕೊಠಡಿ ಹಾಗೂ ಸ್ನಾನಗೃಹ ಇಲ್ಲದಿರುವುದು ವರದಿಯಾಗಿರುತ್ತದೆ.

14. ಮನೆ ಮಂಜೂರಾತಿ ಪಡೆಯಲು ಹೆಚ್ಚುವರಿ ಹಣ ಪಾವತಿಸಿರುವ ಕುರಿತು:-

ಸಮೀಕ್ಷಿಸಿದ 1155 ಫಲಾನುಭವಿಗಳ ಪೈಕಿ, ಶೇ.99 ಫಲಾನುಭವಿಗಳು ಯಾವುದೇ ಹೆಚ್ಚುವರಿ ಹಣ ಪಾವತಿಸದಿರುವುದು ವರದಿಯಾಗಿರುತ್ತದೆ.

15. ಸಹಾಯಧನ ಹಾಗೂ ಯೋಜನೆ ಕುರಿತು ಫಲಾನುಭವಿಗಳ ಅಭಿಪ್ರಾಯ:-

ಸಮೀಕ್ಷಿಸಿದ 1155 ಫಲಾನುಭವಿಗಳ ಪೈಕಿ, ಶೇ.97 ರಷ್ಟು ಫಲಾನುಭವಿಗಳು ಸರ್ಕಾರದಿಂದ ನೀಡುತ್ತಿರುವ ಸಹಾಯಧನ ಪರಿಶಿಷ್ಟ ಜಾತಿ/ಪರಿಶಿಷ್ಟ ಪಂಗಡ(ಗ್ರಾಮೀಣ)ಕ್ಕೆ ರೂ.1.75 ಲಕ್ಷ ಹಾಗೂ ಪರಿಶಿಷ್ಟ ಜಾತಿ/ಪರಿಶಿಷ್ಟ ಪಂಗಡ(ನಗರ)ಕ್ಕೆ ರೂ.2.00 ಲಕ್ಷ ನೀಡುತ್ತಿದ್ದು, ಈ ಅನುದಾನವು ಮನೆ ನಿರ್ಮಾಣ ಮಾಡಲು ಸಾಕಾಗುತ್ತಿಲ್ಲವೆಂದು ತಿಳಿಸಿದ್ದು, ಘಟಕದ ಮೊತ್ತವನ್ನು ಹೆಚ್ಚಿಸಬೇಕು ಎಂಬ ಅಭಿಪ್ರಾಯವನ್ನು ನೀಡಿರುತ್ತಾರೆ.

16. ಮನೆ ನಿರ್ಮಾಣದ ಬಗ್ಗೆ ಸಮೀಕ್ಷಾಧಿಕಾರಿಗಳ ಅಭಿಪ್ರಾಯ:-

ಸಮೀಕ್ಷಿಸಿದ ನಿರ್ಮಾಣ ಕಾರ್ಯ ಪೂರ್ಣಗೊಂಡ 987 ಮನೆಗಳ ಪೈಕಿ, 777 (ಶೇ.79) ಮನೆಗಳು ಉತ್ತಮವಾಗಿದ್ದು, 201 (ಶೇ.20) ಮನೆಗಳು ಸಾಧಾರಣವಾಗಿದ್ದು, 9 (ಶೇ.1) ಮನೆಗಳು ಕಳಪೆಯಾಗಿರುತ್ತವೆ ಎಂದು ಸಮೀಕ್ಷಾಧಿಕಾರಿಗಳು ಅಭಿಪ್ರಾಯ ನೀಡಿರುತ್ತಾರೆ. ಕಳಪೆ ಎಂದು ಅಭಿಪ್ರಾಯ ನೀಡಿರುವ 9 ಮನೆಗಳ ವಿವರಗಳನ್ನು ಕೋಷ್ಟಕ-5 ರಲ್ಲಿ ನೀಡಲಾಗಿದೆ.

ಸಮೀಕ್ಷೆಯ ಪ್ರಮುಖ ಅಂಶಗಳು ಮತ್ತು ಶಿಫಾರಸ್ಸುಗಳು

ಮತ್ಸ್ಯಾಶ್ರಯ ಯೋಜನೆ ಸಮೀಕ್ಷೆಯಡಿ ಕಂಡುಬಂದ ಮುಖ್ಯ ಅಂಶಗಳನ್ನು ಮತ್ತು ಶಿಫಾರಸ್ಸುಗಳನ್ನು ಈ ಕೆಳಕಂಡಂತೆ ನೀಡಲಾಗಿದೆ.

1. ರಾಜ್ಯದ 30 ಜಿಲ್ಲೆಗಳಲ್ಲಿ 2015-16 ಹಾಗೂ 2016-17 ಎರಡೂ ಸಾಲುಗಳಿಂದ ಸೇರಿ ಒಟ್ಟಾರೆ 116 ತಾಲ್ಲೂಕುಗಳಿಂದ ಒಟ್ಟು 1155 ಫಲಾನುಭವಿಗಳನ್ನು ಸಮೀಕ್ಷೆಗೆ ಒಳಪಡಿಸಲಾಗಿದೆ.
2. ಮಂಜೂರಾಗಿರುವ 1155 ಮನೆಗಳ ಪೈಕಿ, 343(ಶೇ.30) ಮನೆಗಳು 2015-16ನೇ ಸಾಲಿನಲ್ಲಿ ಮಂಜೂರಾಗಿದ್ದರೆ, 812(ಶೇ.70) ಮನೆಗಳು 2016-17ನೇ ಸಾಲಿನಲ್ಲಿ ಮಂಜೂರಾಗಿರುವುದು ವರದಿಯಾಗಿರುತ್ತದೆ.
3. ಒಟ್ಟು ಮಂಜೂರಾದ 1155 ಮನೆಗಳ ಪೈಕಿ, 1109(ಶೇ.96) ಮನೆಗಳು ಹೊಸ ಮನೆಗಳ ನಿರ್ಮಾಣಕ್ಕೆ ಮಂಜೂರಾಗಿದ್ದರೆ, 46(ಶೇ.4) ಮನೆಗಳು ಶಿಥಿಲಗೊಂಡ ಮನೆಗಳ ಪುನರ್ ನಿರ್ಮಾಣಕ್ಕೆ ಮಂಜೂರಾಗಿರುವುದು ವರದಿಯಾಗಿರುತ್ತದೆ.
4. ಸೌಲಭ್ಯ ಪಡೆದ 1155 ಫಲಾನುಭವಿಗಳ ಪೈಕಿ, 672(ಶೇ.58) ಪುರುಷ ಫಲಾನುಭವಿಗಳಾಗಿದ್ದು, 483(ಶೇ.42) ಮಹಿಳಾ ಫಲಾನುಭವಿಗಳಾಗಿರುತ್ತಾರೆ.
5. ಸೌಲಭ್ಯ ಪಡೆದ 1155 ಫಲಾನುಭವಿಗಳ ಪೈಕಿ, 349(ಶೇ.30) ಫಲಾನುಭವಿಗಳು ಪರಿಶಿಷ್ಟ ಜಾತಿ, 144(ಶೇ.12) ಫಲಾನುಭವಿಗಳು ಪರಿಶಿಷ್ಟ ಪಂಗಡ, 423(ಶೇ.37) ಫಲಾನುಭವಿಗಳು ಹಿಂದುಳಿದ ವರ್ಗ ಹಾಗೂ 239(ಶೇ.21) ಫಲಾನುಭವಿಗಳು ಇತರೆ ವರ್ಗಕ್ಕೆ ಸೇರಿದವರಾಗಿರುತ್ತಾರೆ.
6. ಕಾರ್ಯಕ್ರಮದ ಮಾರ್ಗಸೂಚಿಯ ಪ್ರಕಾರ ಶೇ.17.5ರಷ್ಟು ಮನೆಗಳನ್ನು ಪರಿಶಿಷ್ಟ ಜಾತಿ ಫಲಾನುಭವಿಗಳಿಗೆ ಹಾಗೂ ಶೇ.6.95ರಷ್ಟು ಪರಿಶಿಷ್ಟ ಪಂಗಡದ ಫಲಾನುಭವಿಗಳಿಗೆ ನೀಡಬೇಕು.
7. ಸಮೀಕ್ಷಿಸಿದ 1155 ಫಲಾನುಭವಿಗಳ ಪೈಕಿ, ಹೆಚ್ಚಿನ ಸಂಖ್ಯೆಯಲ್ಲಿ ಅಂದರೆ 425(ಶೇ.36) ಫಲಾನುಭವಿಗಳು ಅನಕ್ಷರಸ್ಥರಿದ್ದಾರೆ. ಉಳಿದ 730(ಶೇ.64) ಫಲಾನುಭವಿಗಳು ಅಕ್ಷರಸ್ಥರಾಗಿರುತ್ತಾರೆ. ಹಾಗೂ ಅನಕ್ಷರಸ್ಥರು ಶೇ.36 ರಷ್ಟು ಇರುವುದರಿಂದ ಇವರುಗಳಿಗೆ ವಯಸ್ಕರ ಶಿಕ್ಷಣ ಇಲಾಖೆಯ ಅಕ್ಷರ ಜ್ಯೋತಿ ಕಾರ್ಯಕ್ರಮದಡಿ ಶಿಕ್ಷಣವನ್ನು ನೀಡಿ ಅಕ್ಷರಸ್ಥರನ್ನಾಗಿಸಲು ಕ್ರಮ ವಹಿಸಬೇಕು.
8. ಎಲ್ಲಾ ಫಲಾನುಭವಿಗಳು ಬ್ಯಾಂಕ್ ಖಾತೆ, ಆಧಾರ್ ಕಾರ್ಡ್ ಮತ್ತು ಚುನಾವಣಾ ಗುರುತಿನ ಚೀಟಿ ಹೊಂದಿರುತ್ತಾರೆ.
9. 297 (ಶೇ.26) ಫಲಾನುಭವಿಗಳು ಅಂತ್ಯೋದಯ, 833 (ಶೇ.72) ಫಲಾನುಭವಿಗಳು ಆಧ್ಯತಾ ಮತ್ತು 25 (ಶೇ.2) ಫಲಾನುಭವಿಗಳು ಆಧ್ಯತೇತರ ಪಡಿತರ ಚೀಟಿಯನ್ನು ಹೊಂದಿರುವುದು ವರದಿಯಾಗಿರುತ್ತದೆ. ಅಂದರೆ ಶೇ.98 ರಷ್ಟು ಫಲಾನುಭವಿಗಳು ಅಂತ್ಯೋದಯ ಮತ್ತು ಆಧ್ಯತಾ ಪಡಿತರ ಚೀಟಿಯನ್ನು ಹೊಂದಿರುವ ಫಲಾನುಭವಿಗಳಾಗಿರುತ್ತಾರೆ.
10. ಮೀನುಗಾರರ ಸಹಕಾರ ಸಂಘದ ಸದಸ್ಯತ್ವವನ್ನು ಹೊಂದಿರಬೇಕಾಗಿದ್ದು ಸಮೀಕ್ಷಿಸಿದ 1155 ಫಲಾನುಭವಿಗಳ ಪೈಕಿ, 678(ಶೇ.59) ಫಲಾನುಭವಿಗಳು ಮೀನುಗಾರರ ಸಹಕಾರ ಸಂಘದ ಸದಸ್ಯರಾಗಿದ್ದು, 477 (ಶೇ.41) ಫಲಾನುಭವಿಗಳು ಸದಸ್ಯತ್ವವನ್ನು ಹೊಂದಿಲ್ಲದಿರುವುದು

ಕಂಡುಬಂದಿರುತ್ತದೆ. ಮೀನುಗಾರರ ಸಹಕಾರ ಸಂಘದ ಸದಸ್ಯತ್ವವನ್ನು ಹೊಂದಿಲ್ಲದ 477 ಸದಸ್ಯರುಗಳು ಕಳೆದ 3 ವರ್ಷಗಳಿಂದ ಮೀನುಗಾರಿಕೆಯಲ್ಲಿ ತೊಡಗಿರುವ ಬಗ್ಗೆ ಇಲಾಖೆಯಿಂದ ವೃತ್ತಿ ದೃಢೀಕರಣ ಪತ್ರವನ್ನು ಸಲ್ಲಿಸಬೇಕು. ಆದರೆ ಕೇವಲ 426 (ಶೇ.89) ಫಲಾನುಭವಿಗಳು ಮೀನುಗಾರಿಕೆ ವೃತ್ತಿ ದೃಢೀಕರಣ ಪತ್ರವನ್ನು ಸಲ್ಲಿಸಿರುತ್ತಾರೆ.

11. ಇಲಾಖಾ ಮಾರ್ಗಸೂಚಿಯ ಪ್ರಕಾರ ಫಲಾನುಭವಿಯು ಸೌಲಭ್ಯವನ್ನು ಪಡೆಯಲು ಮೀನುಗಾರರ ಸಹಕಾರ ಸಂಘದ ಸದಸ್ಯತ್ವವನ್ನು ಹೊಂದಿರಬೇಕು. ಅಥವಾ 3 ವರ್ಷಗಳಿಂದ ಮೀನುಗಾರಿಕಾ ವೃತ್ತಿಯಲ್ಲಿ ತೊಡಗಿರಬೇಕು. ಸಮೀಕ್ಷಿಸಿದ 1155 ಫಲಾನುಭವಿಗಳ ಪೈಕಿ, 678(ಶೇ.59) ಫಲಾನುಭವಿಗಳು ಮೀನುಗಾರರ ಸಹಕಾರ ಸಂಘದ ಸದಸ್ಯರಾಗಿದ್ದು, 426 (ಶೇ. 37) ಫಲಾನುಭವಿಗಳು ಮೀನುಗಾರಿಕಾ ವೃತ್ತಿಯಲ್ಲಿ ತೊಡಗಿದವರಾಗಿರುತ್ತಾರೆ. .
12. ಇಲಾಖಾ ಮಾರ್ಗಸೂಚಿಯ ಪ್ರಕಾರ ಫಲಾನುಭವಿಗಳು ಆಯ್ಕೆಗಾಗಿ ಆದಾಯ ದೃಢೀಕರಣ ಪತ್ರವನ್ನು ಸಲ್ಲಿಸಬೇಕಾಗಿದ್ದು, ಸಮೀಕ್ಷಿಸಿದ ಒಟ್ಟು 1155 ಫಲಾನುಭವಿಗಳ ಪೈಕಿ, 1060 (ಶೇ.92) ಫಲಾನುಭವಿಗಳು ಆದಾಯ ದೃಢೀಕರಣ ಪತ್ರವನ್ನು ಸಲ್ಲಿಸಿರುವುದು ವರದಿಯಾಗಿರುತ್ತದೆ.
13. ಇಲಾಖಾ ಮಾರ್ಗಸೂಚಿಯ ಪ್ರಕಾರ ಗ್ರಾಮ ಪಂಚಾಯತಿಯಿಂದ ಬೇರೆ ಯೋಜನೆಯಡಿ ವಸತಿ ಸೌಲಭ್ಯ ಪಡೆದಿಲ್ಲದಿರುವ ಬಗ್ಗೆ ದೃಢೀಕರಣ ಪತ್ರ ಸಲ್ಲಿಸಬೇಕು. ಆದರೆ ಸಮೀಕ್ಷಿಸಿದ ಒಟ್ಟು 1155 ಫಲಾನುಭವಿಗಳ ಪೈಕಿ, 907 (ಶೇ.79) ಫಲಾನುಭವಿಗಳು ಗ್ರಾಮ ಪಂಚಾಯತಿಯಿಂದ ಬೇರೆ ಯೋಜನೆಯಡಿ ಸೌಲಭ್ಯ ಪಡೆದಿಲ್ಲದಿರುವ ಬಗ್ಗೆ ದೃಢೀಕರಣ ಪತ್ರ ಸಲ್ಲಿಸಿರುತ್ತಾರೆ.
14. ಮಂಜೂರಾಗಿರುವ 1155 ಮನೆಗಳ ಪೈಕಿ, 987(ಶೇ.86) ಮನೆಗಳ ನಿರ್ಮಾಣ ಕಾರ್ಯವು ಪೂರ್ಣಗೊಂಡಿದ್ದು, 141 (ಶೇ.12) ಮನೆಗಳ ನಿರ್ಮಾಣ ಕಾರ್ಯವು ಪ್ರಗತಿಯಲ್ಲಿರುತ್ತವೆ. ಉಳಿದ 27(ಶೇ.2) ಮನೆಗಳ ನಿರ್ಮಾಣ ಕಾರ್ಯ ಇನ್ನೂ ಪ್ರಾರಂಭವಾಗಿಲ್ಲದಿರುವುದು ವರದಿಯಾಗಿರುತ್ತದೆ. ಅದರಲ್ಲಿ ಹೆಚ್ಚಿನ ಸಂಖ್ಯೆಯಲ್ಲಿ (14 ಮನೆಗಳು) ಫಲಾನುಭವಿಗಳು ಆರ್ಥಿಕ ಸಮಸ್ಯೆಯಿಂದ ಮನೆ ನಿರ್ಮಾಣ ಕಾರ್ಯ ಪ್ರಾರಂಭಿಸದಿರುವುದು ವರದಿಯಾಗಿರುತ್ತದೆ.
15. ನಿರ್ಮಾಣ ಕಾರ್ಯ ಪ್ರಗತಿಯಲ್ಲಿರುವ 141 ಮನೆಗಳ ಪೈಕಿ, ಹೆಚ್ಚಿನ ಸಂಖ್ಯೆಯ ಮನೆಗಳು ಬಾಗಲಕೋಟೆ(13), ಹಾವೇರಿ(12), ಚಿಕ್ಕಬಳ್ಳಾಪುರ ಹಾಗೂ ಚಿತ್ರದುರ್ಗ (ತಲಾ 11), ಶಿವಮೊಗ್ಗ (10) ಮತ್ತು ಬಳ್ಳಾರಿ, ಧಾರವಾಡ ಹಾಗೂ ಉತ್ತರ ಕನ್ನಡ (ತಲಾ 9) ಜಿಲ್ಲೆಗಳಲ್ಲಿರುವುದು ವರದಿಯಾಗಿರುತ್ತದೆ.
16. ಪ್ರಗತಿಯಲ್ಲಿರುವ 141 ಮನೆಗಳ ಪೈಕಿ, 68(ಶೇ.48) ಮನೆಗಳು Foundation ಹಂತದಲ್ಲ, 47(ಶೇ.33) ಮನೆಗಳು Lintle ಹಂತದಲ್ಲ ಹಾಗೂ 26(ಶೇ.19) ಮನೆಗಳು Roof ಹಂತದಲ್ಲರುವುದು ವರದಿಯಾಗಿರುತ್ತದೆ. ಇವುಗಳಲ್ಲಿ ಹೆಚ್ಚಿನ ಸಂಖ್ಯೆಯಲ್ಲಿ ಅಂದರೆ ಉತ್ತರ ಕನ್ನಡ ಜಿಲ್ಲೆಯಲ್ಲಿ 9 ಮನೆಗಳು ಇನ್ನೂ Foundation ಹಂತದಲ್ಲಯೇ ಇರುವುದು ವರದಿಯಾಗಿರುತ್ತದೆ.
17. 2015-16ರಲ್ಲಿ ಮಂಜೂರಾದ ಒಟ್ಟು 343 ಮನೆಗಳ ಪೈಕಿ, 2 ವರ್ಷ ಅವಧಿಯಲ್ಲಿ(2015-16 ಮತ್ತು 2016-17) 114ಮನೆಗಳು, 3 ವರ್ಷ ಕಳೆದ ನಂತರ 100 ಮನೆಗಳು ಹಾಗೂ 4 ವರ್ಷ ಕಳೆದ ನಂತರ 44 ಮನೆಗಳು ಮತ್ತು 5 ವರ್ಷ ಕಳೆದ ನಂತರ 27 ಮನೆಗಳು ಪೂರ್ಣಗೊಂಡಿರುತ್ತದೆ.

ಇದೇ ರೀತಿ 2016-17ನೇ ಸಾಲಿನಲ್ಲಿ ಮಂಜೂರಾದ ಒಟ್ಟು 812 ಮನೆಗಳ ಪೈಕಿ, 2 ವರ್ಷ ಅವಧಿಯಲ್ಲಿ 122 ಮನೆಗಳು, 3 ವರ್ಷ ಕಳೆದ ನಂತರ 278 ಮನೆಗಳು ಹಾಗೂ 4

ವರ್ಷದ ಅವಧಿ ನಂತರ 235 ಮನೆಗಳು ಮತ್ತು 5 ವರ್ಷ ಕಳೆದ ನಂತರ 67 ಮನೆಗಳು ಪೂರ್ಣಗೊಂಡಿರುತ್ತದೆ.

ಒಟ್ಟಾರೆ 2015-16 ನೇ ಮತ್ತು 2016-17 ನೇ ಸಾಲುಗಳಲ್ಲಿ ಮಂಜೂರದ ಮನೆಗಳ ಪೈಕಿ 27 ಮನೆಗಳು ಇಲ್ಲಿಯವರೆವಿಗೂ ಪ್ರಾರಂಭವಾಗದಿರುವುದು ಕಂಡು ಬರುತ್ತದೆ. ಮನೆಗಳ ನಿರ್ಮಾಣದ ವಿಳಂಬಕ್ಕೆ ಕಾರಣಗಳನ್ನು ತಿಳಿದು ಬಗೆಹರಿಸಿ, ಮಾರ್ಗಸೂಚಿಯ ಪ್ರಕಾರ ಫಲಾನುಭವಿಗಳಿಗೆ ಮಂಜೂರಾಗಿರುವ ಮನೆಗಳು ಇಲಾಖೆಯಿಂದ ಅನುಮೋದನೆಯಾದ ದಿನಾಂಕದಿಂದ 18 ತಿಂಗಳ ಒಳಗೆ ಫಲಾನುಭವಿಯು ಮನೆ ನಿರ್ಮಾಣ ಪೂರ್ಣಗೊಳಿಸಲು ಇಲಾಖೆಯು ಕ್ರಮವಹಿಸಬೇಕು.

18. ಮಾರ್ಗಸೂಚಿಯ ಪ್ರಕಾರ ಫಲಾನುಭವಿಗಳಿಗೆ ಕಾಮಗಾರಿ ಪ್ರಗತಿಯಾಧರಿಸಿ ಸಹಾಯಧನವನ್ನು ಮನೆ ನಿರ್ಮಾಣದ ಮೂರು ಹಂತಗಳಲ್ಲಿ ಬಿಡುಗಡೆ ಮಾಡಲಾಗುತ್ತಿದ್ದು, ಸಮೀಕ್ಷಿಸಿದ 1155 ಫಲಾನುಭವಿಗಳ ಪೈಕಿ, ಹೆಚ್ಚಿನ ಸಂಖ್ಯೆಯಲ್ಲಿ ಅಂದರೆ 958(ಶೇ.83) ಫಲಾನುಭವಿಗಳು ಸಹಾಯಧನವನ್ನು ಮೂರೂ ಕಂತುಗಳಲ್ಲಿ ಸ್ವೀಕರಿಸಿರುವುದು ವರದಿಯಾಗಿರುತ್ತದೆ. ಉಳಿದಂತೆ 49(ಶೇ.4) ಫಲಾನುಭವಿಗಳು ಸಹಾಯಧನವನ್ನು ಒಂದು ಕಂತಿನಲ್ಲಿ, 106(ಶೇ.9) ಫಲಾನುಭವಿಗಳು ಎರಡು ಕಂತುಗಳಲ್ಲಿ ಮಾತ್ರ ಸ್ವೀಕರಿಸಿರುತ್ತಾರೆ, ಆದರೆ 42(ಶೇ.4) ಫಲಾನುಭವಿಗಳಿಗೆ ಸರ್ಕಾರದಿಂದ ಸಹಾಯಧನ ಇನ್ನೂ ಬಿಡುಗಡೆಯಾಗಿರುವುದಿಲ್ಲದಿರುವುದು ವರದಿಯಾಗಿರುತ್ತದೆ. ಇವುಗಳಲ್ಲಿ ಹೆಚ್ಚಿನ ಸಂಖ್ಯೆಯಲ್ಲಿ ಬಾಗಲಕೋಟೆ ಹಾಗೂ ಶಿವಮೊಗ್ಗ ಜಿಲ್ಲೆಯ ತಲಾ 7 ಫಲಾನುಭವಿಗಳು, ಉತ್ತರ ಕನ್ನಡ ಜಿಲ್ಲೆಯ 6 ಮತ್ತು ವಿಜಯಪುರ ಜಿಲ್ಲೆಯ 5 ಫಲಾನುಭವಿಗಳಾಗಿರುತ್ತಾರೆ.
19. ಸಮೀಕ್ಷಿಸಿದ ಒಟ್ಟು 1155 ಫಲಾನುಭವಿಗಳ ಪೈಕಿ, ಹೆಚ್ಚಿನ ಸಂಖ್ಯೆಯಲ್ಲಿ ಅಂದರೆ 1145(ಶೇ.99) ಫಲಾನುಭವಿಗಳು ಮನೆಯ ಮಾಲೀಕತ್ವವನ್ನು ಫಲಾನುಭವಿಗಳ ಹೆಸರಿನಲ್ಲಿಯೇ ಮಾಡಿಸಿರುವುದು ವರದಿಯಾಗಿರುತ್ತದೆ. 7 ಫಲಾನುಭವಿಗಳು ಜಂಟಿ ಹೆಸರಿನಲ್ಲಿ ಹಾಗೂ 3 ಫಲಾನುಭವಿಗಳು ಇತರೆ ಕುಟುಂಬದ ಸದಸ್ಯರ ಹೆಸರಿನಲ್ಲಿ ಮನೆಯ ಮಾಲೀಕತ್ವವನ್ನು ಮಾಡಿಸಿರುವುದು ವರದಿಯಾಗಿರುತ್ತದೆ.
20. ಪೂರ್ಣಗೊಂಡ 987 ಮನೆಗಳ ಪೈಕಿ, ಶೇ. 91(903) ರಷ್ಟು ಫಲಾನುಭವಿಗಳು ನಿರ್ಮಿಸಿರುವ ಮನೆಗಳಲ್ಲಿ ವಾಸ ಮಾಡುತ್ತಿದ್ದು, ಶೇ.9(84) ರಷ್ಟು ಫಲಾನುಭವಿಗಳು ವಾಸ ಮಾಡುತ್ತಿಲ್ಲದಿರುವುದು ವರದಿಯಾಗಿರುತ್ತದೆ.
21. ವಾಸಮಾಡುತ್ತಿಲ್ಲದಿರುವ 84 ಮನೆಗಳ ಪೈಕಿ, ಹೆಚ್ಚಿನ ಸಂಖ್ಯೆಯಲ್ಲಿ ಅಂದರೆ ಶೇ. 63(53) ರಷ್ಟು ಮನೆಗಳು ಫಲಾನುಭವಿಗಳು ವಾಸಕ್ಕಾಗಿ ಉಪಯೋಗಿಸದೆ ಖಾಲಿ ಇರುವುದು ಕಂಡುಬಂದಿರುತ್ತದೆ. ಚಾಮರಾಜನಗರ ಜಿಲ್ಲೆಯ 9 ಮನೆಗಳಿಗೆ ವಿದ್ಯುತ್ ಸಂಪರ್ಕ ಇಲ್ಲದೆ, 5 ಮನೆಗಳಿಗೆ ಪೇಂಟಿಂಗ್ ಆಗಿರುವುದಿಲ್ಲ ಹಾಗೂ ಮೈಸೂರು ಮತ್ತು ಶಿವಮೊಗ್ಗ ಜಿಲ್ಲೆಯ ತಲಾ ಒಂದು ಮನೆಗಳಿಗೆ ಇನ್ನೂ ಗೃಹಪ್ರವೇಶ ಆಗದೆ ಫಲಾನುಭವಿಗಳು ವಾಸ ಮಾಡದೆ ಇರುವುದು ವರದಿಯಾಗಿರುತ್ತದೆ. ಉಳಿದ 7 ಮನೆಗಳನ್ನು ಫಲಾನುಭವಿಗಳು ವಾಸಕ್ಕಾಗಿ ಉಪಯೋಗಿಸದೆ ಗೋಡಾನ್‌ನಂತೆ, 6 ಮನೆಗಳನ್ನು ಪ್ರಾಣಿ ಸಾಕಾಣಿಕೆಗಾಗಿ, ತಲಾ ಒಂದು ಮನೆಗಳನ್ನು ರೇಷ್ಮೆ ಸಾಕಾಣಿಕೆಗಾಗಿ ಹಾಗೂ ಟ್ರಸ್ಟ್ ಕಛೇರಿಗಾಗಿ ಉಪಯೋಗಿಸುತ್ತಿರುವುದು ವರದಿಯಾಗಿರುತ್ತದೆ. ಇದನ್ನು ಗಮನಿಸಿದರೆ ವಸತಿ ಸೌಲಭ್ಯ ಅತ್ಯವಶ್ಯಕವಾಗಿ ಬೇಕಾಗಿರುವ ಅರ್ಹ ಫಲಾನುಭವಿಗಳನ್ನು ಆಯ್ಕೆಮಾಡಿ ಸೌಲಭ್ಯವನ್ನು ಒದಗಿಸಲು ಇಲಾಖೆಯು ಕ್ರಮವಹಿಸಬೇಕಾಗಿರುತ್ತದೆ.

22. ಸಮೀಕ್ಷಿಸಿದ ಒಟ್ಟು 1155 ಮನೆಗಳ ಪೈಕಿ, 639(ಶೇ.55) ಮನೆಗಳಿಗೆ ಕಚ್ಚಾ ರಸ್ತೆ ಸಂಪರ್ಕ, 501(ಶೇ.43) ಮನೆಗಳಿಗೆ ಪಕ್ಕಾ ರಸ್ತೆ ಸಂಪರ್ಕವಿದ್ದು ಉಳಿದ 15 ಮನೆಗಳಿಗೆ ರಸ್ತೆ ಸಂಪರ್ಕವಿಲ್ಲದಿರುವುದು ವರದಿಯಾಗಿರುತ್ತದೆ. ಈ ಮನೆಗಳಿಗೆ ಗ್ರಾಮ ಪಂಚಾಯತಿಯಿಂದ ನರೇಗಾ ಯೋಜನೆಯಡಿ ರಸ್ತೆ ನಿರ್ಮಿಸಲು ಕ್ರಮ ವಹಿಸಬಹುದಾಗಿದೆ.

23. ನಿರ್ಮಾಣ ಕಾರ್ಯ ಪೂರ್ಣಗೊಂಡ 987 ಮನೆಗಳ ಪೈಕಿ, ಶೇ.94(932) ಮನೆಗಳು ವಿದ್ಯುತೀಕರಣಗೊಂಡಿರುತ್ತದೆ. ಇವುಗಳಲ್ಲಿ ಹೆಚ್ಚಿನ ಸಂಖ್ಯೆಯಲ್ಲಿ ಅಂದರೆ ಚಾಮರಾಜನಗರ ಜಿಲ್ಲೆಯ 9 ಮನೆಗಳು, ಯಾದಗಿರಿ ಜಿಲ್ಲೆಯ 8, ಮೈಸೂರು ಜಿಲ್ಲೆಯ 7 ಮನೆಗಳು ಹಾಗೂ ಬೆಳಗಾವಿ ಜಿಲ್ಲೆಯ 6 ಮನೆಗಳು ಇನ್ನೂ ವಿದ್ಯುತೀಕರಣಗೊಳ್ಳದಿರುವುದು ಕಂಡುಬಂದಿರುತ್ತದೆ. ವಿದ್ಯುತ್ ಸಂಪರ್ಕ ಇಲ್ಲದ 55 ಮನೆಗಳಿಗೆ ಭಾಗ್ಯಜ್ಯೋತಿ ಯೋಜನೆಯಡಿ ಸಂಪರ್ಕ ನೀಡಲು ಕ್ರಮ ವಹಿಸಬೇಕಾಗಿದೆ.

24. ನಿರ್ಮಾಣ ಕಾರ್ಯ ಪೂರ್ಣಗೊಂಡ 987 ಮನೆಗಳ ಪೈಕಿ, 272(ಶೇ.28) ಮನೆಗಳಿಗೆ ಮನೆಯೊಳಗೆ ನೀರಿನ ಸೌಲಭ್ಯವಿದ್ದು, 133(ಶೇ.13) ಮನೆಗಳಿಗೆ ಬೋರ್‌ವೆಲ್, 573(ಶೇ.58) ಮನೆಗಳಿಗೆ ಬೀದಿ ನಲ್ಲ, 9(ಶೇ.1) ಮನೆಗಳಿಗೆ ಬಾವಿ ಮೂಲಕ ನೀರಿನ ಸೌಲಭ್ಯ ಇರುವುದು ವರದಿಯಾಗಿರುತ್ತದೆ.

25. ನಿರ್ಮಾಣ ಕಾರ್ಯ ಪೂರ್ಣಗೊಂಡ 987 ಮನೆಗಳ ಪೈಕಿ, ಶೇ.88(865) ಮನೆಗಳಿಗೆ ಮನೆಯೊಳಗೆ, ಹಾಗೂ ಮನೆ ಹೊರಗೆ ಶೌಚಾಲಯ ಸೌಲಭ್ಯವಿದ್ದು, 122(ಶೇ.12) ಮನೆಗಳಿಗೆ ಶೌಚಾಲಯ ಸೌಲಭ್ಯ ಇಲ್ಲದಿರುವುದು ವರದಿಯಾಗಿರುತ್ತದೆ. ಇವುಗಳಲ್ಲಿ ಹೆಚ್ಚಿನ ಸಂಖ್ಯೆಯಲ್ಲಿ ಅಂದರೆ ವಿಜಯಪುರ ಜಿಲ್ಲೆಯ 29 ಮನೆಗಳಲ್ಲಿ, ಬಳ್ಳಾರಿ, ಮೈಸೂರು ಮತ್ತು ಯಾದಗಿರಿ ಜಿಲ್ಲೆಗಳ ತಲಾ 10 ಮನೆಗಳಲ್ಲಿ ಹಾಗೂ ಧಾರವಾಡ ಜಿಲ್ಲೆಯ 9 ಮನೆಗಳಲ್ಲಿ ಶೌಚಾಲಯ ಸೌಲಭ್ಯ ಇಲ್ಲದಿರುವುದು ವರದಿಯಾಗಿರುತ್ತದೆ.

ಗ್ರಾಮೀಣ ಪ್ರದೇಶಗಳ ಎಲ್ಲಾ ಕುಟುಂಬಗಳು ಶೌಚಾಲಯಗಳನ್ನು ಹೊಂದುವಂತೆ ಹಾಗೂ ಬಳಸುವಂತೆ ಉತ್ತೇಜಿಸಿ ಬಯಲು ಶೌಚ ಮುಕ್ತ ಗ್ರಾಮಗಳನ್ನಾಗಿಸಲು ಕೇಂದ್ರ ಪುರಸ್ಕೃತ ಸ್ವಚ್ಛ ಭಾರತ್ ಮಿಷನ್ (ಗ್ರಾಮೀಣ) ಯೋಜನೆಯಡಿ ಕಾರ್ಯಕ್ರಮಗಳನ್ನು ರೂಪಿಸಿದ್ದು, ಸರ್ಕಾರದಿಂದ ವೈಯುಕ್ತಿಕ ಶೌಚಾಲಯಗಳನ್ನು ನಿರ್ಮಿಸಲು ಸಹಾಯಧನವನ್ನು ನೀಡಲಾಗುತ್ತಿದೆ. ಶೌಚಾಲಯ ಇಲ್ಲದ 122 ಮನೆಗಳಿಗೆ ಹಾಲ ಅನುಷ್ಠಾನಗೊಳಿಸಲಾಗುತ್ತಿರುವ ಸ್ವಚ್ಛ ಭಾರತ್ ಯೋಜನೆಯಡಿ ಸಹಾಯಧನವನ್ನು ಒದಗಿಸಲು ಕ್ರಮ ವಹಿಸಬಹುದಾಗಿದೆ.

26. ಶೌಚಾಲಯ ಸೌಲಭ್ಯ ಇರುವ 865 ಮನೆಗಳ ಪೈಕಿ, 122(ಶೇ.14) ಫಲಾನುಭವಿಗಳು ಸಂಪೂರ್ಣ ನೈರ್ಮಲ್ಯ ಯೋಜನೆಯಡಿ, 408(ಶೇ.47) ಫಲಾನುಭವಿಗಳು ಸ್ವಚ್ಛ ಭಾರತ್ ಯೋಜನೆಯಡಿ, 335(ಶೇ.39) ಫಲಾನುಭವಿಗಳು ತಮ್ಮ ಸ್ವಂತ ಹಣದಿಂದ ಶೌಚಾಲಯವನ್ನು ನಿರ್ಮಿಸಿಕೊಂಡಿರುವುದು ವರದಿಯಾಗಿರುತ್ತದೆ.

27. ನಿರ್ಮಾಣ ಕಾರ್ಯ ಪೂರ್ಣಗೊಂಡ 987 ಮನೆಗಳ ಪೈಕಿ, 879(ಶೇ.89) ಮನೆಗಳು ಪಕ್ಕಾ ಮನೆಗಳಾಗಿದ್ದು, 108(ಶೇ.11) ಮನೆಗಳು ಕಚ್ಚಾ ಮನೆಗಳಾಗಿರುತ್ತವೆ.

28. ನಿರ್ಮಾಣ ಕಾರ್ಯ ಪೂರ್ಣಗೊಂಡ 987 ಮನೆಗಳ ಪೈಕಿ, ಹೆಚ್ಚಿನ ಸಂಖ್ಯೆಯಲ್ಲಿ ಅಂದರೆ 535(ಶೇ.55) ಮನೆಗಳ ಛಾವಣಿ RCC ಯಿಂದ ನಿರ್ಮಿಸಿದ್ದು, 246(ಶೇ.25) ಮನೆಗಳ ಛಾವಣಿ AC Sheet ನಿಂದ, 152(ಶೇ.16) ಮನೆಗಳ ಛಾವಣಿ Zinc Sheet ನಿಂದ ಹಾಗೂ 54(ಶೇ.5) ಮನೆಗಳ ಛಾವಣಿಯನ್ನು ಹೆಂಚಿನಿಂದ ನಿರ್ಮಿಸಿರುವುದು ವರದಿಯಾಗಿರುತ್ತದೆ.

29. ನಿರ್ಮಾಣ ಕಾರ್ಯ ಪೂರ್ಣಗೊಂಡ 987 ಮನೆಗಳ ಪೈಕಿ, ಹೆಚ್ಚಿನ ಸಂಖ್ಯೆಯಲ್ಲಿ ಅಂದರೆ 484(ಶೇ.50) ಮನೆಗಳ ನೆಲಹಾಸು ಗಾರೆಯಿಂದ ಹಾಗೂ 352(ಶೇ.37) ಮನೆಗಳ ನೆಲಹಾಸು ಟೈಲ್ಸ್‌ನಿಂದ ನಿರ್ಮಿಸಿದ್ದು, ಉಳಿದಂತೆ 119(ಶೇ.12) ಮನೆಗಳ ನೆಲಹಾಸು ಗ್ರಾನೈಟ್, ತಲಾ 11 ಮನೆಗಳು ಬಂಡೆ ಟೈಲ್ಸ್ ಮತ್ತು ಮಣ್ಣಿನ ನೆಲ, 8 ಮನೆಗಳು ಕಲ್ಲಿನಿಂದ ಮತ್ತು ತಲಾ ಒಂದು ಮನೆಗಳು ಸಗಣೆ ನೆಲ ಹಾಗೂ ರೆಡ್ ಆಕ್ಸೈಡ್‌ನಿಂದ ನಿರ್ಮಿಸಿರುವುದು ವರದಿಯಾಗಿರುತ್ತದೆ.
30. ನಿರ್ಮಾಣ ಕಾರ್ಯ ಪೂರ್ಣಗೊಂಡ 987 ಮನೆಗಳ ಪೈಕಿ, ಶೇ. 80 ಕ್ಕಿಂತ ಹೆಚ್ಚು ಮನೆಗಳಿಗೆ ಪ್ರತ್ಯೇಕ ಅಡಿಗೇ ಮನೆ, ಹಜಾರ, ಮಲಗುವ ಕೊಠಡಿ ಹಾಗೂ ಸ್ನಾನಗೃಹಗಳು ಇರುತ್ತವೆ. ಆದರೆ ವಿಜಯಪುರ ಜಿಲ್ಲೆಯಲ್ಲಿ ನಿರ್ಮಾಣ ಕಾರ್ಯ ಪೂರ್ಣಗೊಂಡ ಎಲ್ಲಾ 33 ಮನೆಗಳಲ್ಲಿ ಪ್ರತ್ಯೇಕ ಅಡಿಗೇ ಮನೆ, ಹಜಾರ, ಮಲಗುವ ಕೊಠಡಿ ಹಾಗೂ ಸ್ನಾನಗೃಹ ಇಲ್ಲದಿರುವುದು ವರದಿಯಾಗಿರುತ್ತದೆ.
31. ಸಮೀಕ್ಷಿಸಿದ 1155 ಫಲಾನುಭವಿಗಳ ಪೈಕಿ, ಹೆಚ್ಚಿನ ಸಂಖ್ಯೆಯಲ್ಲಿ ಅಂದರೆ ಶೇ.97 (1086) ಫಲಾನುಭವಿಗಳು ಸರ್ಕಾರದಿಂದ ನೀಡುತ್ತಿರುವ ಸಹಾಯಧನ ಮನೆ ನಿರ್ಮಾಣ ಮಾಡಲು ಸಾಕಾಗುತ್ತಿಲ್ಲವೆಂದು ತಿಳಿಸಿದ್ದು, ಘಟಕದ ಮೊತ್ತವನ್ನು ಹೆಚ್ಚಿಸಬೇಕು ಎಂಬ ಅಭಿಪ್ರಾಯವನ್ನು ನೀಡಿರುತ್ತಾರೆ.
32. ಸಮೀಕ್ಷಿಸಿದ ನಿರ್ಮಾಣ ಕಾರ್ಯ ಪೂರ್ಣಗೊಂಡ 987 ಮನೆಗಳ ಪೈಕಿ, 777 (ಶೇ.79) ಮನೆಗಳು ಉತ್ತಮವಾಗಿದ್ದು, 201 (ಶೇ.20) ಮನೆಗಳು ಸಾಧಾರಣವಾಗಿದ್ದು, 9 (ಶೇ.1) ಮನೆಗಳು ಕಳಪೆಯಾಗಿರುತ್ತವೆ ಎಂದು ಸಮೀಕ್ಷಾಧಿಕಾರಿಗಳು ಅಭಿಪ್ರಾಯ ನೀಡಿರುತ್ತಾರೆ.

ಕೋಷ್ಟಕ-1

ಮನೆ ನಿರ್ಮಾಣ ಕಾರ್ಯ ಇನ್ನೂ ಪ್ರಾರಂಭವಾಗದಿರುವ ಫಲಾನುಭವಿಗಳು ನೀಡಿರುವ ಕಾರಣಗಳು

ಜಿಲ್ಲೆ	ಫಲಾನುಭವಿಗಳ ಸಂಖ್ಯೆ				
	ಆರ್ಥಿಕ ಸಮಸ್ಯೆ	ಸರ್ಕಾರದಿಂದ ಇನ್ನೂ ಹಣ ಐಡುಗಡೆಯಾಗಿರುವುದಿಲ್ಲ	ಗ್ರಾಮ ಪಂಚಾಯತಿಯಿಂದ ಬೇರೆಯೋಜನೆಯಲ್ಲಿ ಮನೆ ನಿರ್ಮಾಣ ಮಾಡುತ್ತಿರುವುದರಿಂದ ಹಣ ಐಡುಗಡೆ ಆಗಿರುವುದಿಲ್ಲ	ಆರೋಗ್ಯ ಸಮಸ್ಯೆ	ವೈಯಕ್ತಿಕ ಸಮಸ್ಯೆ
ಬಾಗಲಕೋಟೆ	1	0	0	0	0
ಬಳ್ಳಾರಿ	1	1	0	0	0
ಚಾಮರಾಜನಗರ	1	0	0	0	0
ಹಾವೇರಿ	2	1	0	0	0
ಕೊಪ್ಪಳ	1	0	0	0	0
ಶಿವಮೊಗ್ಗ	7	0	0	0	0
ಉತ್ತರ ಕನ್ನಡ	1	0	1	1	1
ವಿಜಯಪುರ	0	3	0	0	2
ಗದಗ	0	0	2	0	0
ಮಂಡ್ಯ	0	0	0	1	0
ಒಟ್ಟು	14	5	3	2	3

ಕೋಷ್ಟಕ-2

ರಸ್ತೆ ಸಂಪರ್ಕ ಇಲ್ಲದಿರುವ ಮನೆಗಳ ವಿವರ

ಕ್ರ. ಸಂ.	ಜಿಲ್ಲೆ	ತಾಲ್ಲೂಕು	ಮನೆಗಳ ಸಂಖ್ಯೆ	ಒಟ್ಟು
1	ಬೆಂಗಳೂರು	ಗ್ರಾಮಾಂತರ	ದೇವನಹಳ್ಳಿ	1
2	ಬೆಳಗಾವಿ		ನಿಪ್ಪಾಣಿ	5
			ಗೋಕಾಕ	
			ಬೆಳಗಾವಿ	
3	ಚಾಮರಾಜನಗರ		ಗುಂಡ್ಲುಪೇಟೆ	4
			ಕೊಳ್ಳೇಗಾಲ	
			ಯಳಂದೂರು	
4	ಚಿಕ್ಕಬಳ್ಳಾಪುರ		ಶಿಡ್ಲಘಟ್ಟ	2
			ಚಿಂತಾಮಣಿ	
5	ದಕ್ಷಿಣ ಕನ್ನಡ		ಸುಳ್ಯ	1
6	ತುಮಕೂರು		ತುಮಕೂರು	2
			ತುರುವೇಕೆರೆ	
			ಒಟ್ಟು	15

ಕೋಷ್ಟಕ-3
ವಿದ್ಯುತ್ತೀಕರಣಗೊಳ್ಳದಿರುವ ಮನೆಗಳ ವಿವರ

ಕ್ರ. ಸಂ.	ಜಿಲ್ಲೆ	ತಾಲ್ಲೂಕು	ಮನೆಗಳ ಸಂಖ್ಯೆ	ಒಟ್ಟು
1	ಬಾಗಲಕೋಟೆ	ಹುನಗುಂದ	1	2
2	ಬೆಳಗಾವಿ	ಗೋಕಾಕ	1	6
		ಬೆಳಗಾವಿ	5	
3	ಬಳ್ಳಾರಿ	ಕೂಡ್ಲಿಗಿ	1	1
4	ಚಾಮರಾಜನಗರ	ಚಾಮರಾಜನಗರ	3	9
		ಗುಂಡ್ಲುಪೇಟೆ	3	
		ಕೋಳೇಗಾಲ	2	
		ಯಕಂದೂರು	1	
5	ಚಿಕ್ಕಬಳ್ಳಾಪುರ	ಶಿಡ್ಲಘಟ್ಟ	1	1
6	ಚಿಕ್ಕಮಂಗಳೂರು	ನರಸಿಂಹರಾಜಪುರ	1	3
		ಮೂಡಿಗೇರೆ	2	
7	ಧಾರವಾಡ	ಕಲಘಟಗಿ	2	2
8	ಹಾವೇರಿ	ಹಿರೇಕೆರೂರು	1	1
9	ಕೊಡಗು	ವಿರಾಜಪೇಟೆ	2	4
		ಸೋಮವಾರಪೇಟೆ	1	
		ಮಡಿಕೇರಿ	1	
10	ಮಂಡ್ಯ	ಮಂಡ್ಯ	3	3
11	ಮೈಸೂರು	ಕೆ ಆರ್ ನಗರ	3	7
		ಟಿ ನರಸೀಪುರ	2	
		ನಂಜನಗೂಡು	1	
		ಹುಣಸೂರು	1	
12	ಶಿವಮೊಗ್ಗ	ಶಿವಮೊಗ್ಗ	1	2
		ಸಾಗರ	1	
13	ಉಡುಪಿ	ಕಾರ್ಕಳ	1	1
14	ಉತ್ತರ ಕನ್ನಡ	ಭಟ್ಕಳ	2	3
		ಹೊನ್ನಾವರ	1	
15	ವಿಜಯಪುರ	ಬಸವನಬಾಗೇವಾಡಿ	2	2
16	ಯಾದಗಿರಿ	ಯಾದಗಿರಿ	3	8
		ಹುಣಸಗಿ	3	
		ವಡಗೇರಾ	1	
		ಶಹಪುರ	1	
			ಒಟ್ಟು	55

ಕೋಷ್ಟಕ-4

ಶೌಚಾಲಯ ಸೌಲಭ್ಯ ಇಲ್ಲದಿರುವ ಮನೆಗಳ ವಿವರಗಳು

ಕ್ರ. ಸಂ.	ಜಿಲ್ಲೆ	ತಾಲ್ಲೂಕು	ಮನೆಗಳ ಸಂಖ್ಯೆ	ಒಟ್ಟು
1	ಬಾಗಲಕೋಟೆ	ಹುನಗುಂದ	1	2
		ರಬಕವಿ-ಬನಹಟ್ಟಿ	1	
2	ಬೆಳಗಾವಿ	ನಿಪ್ಪಾಣಿ	1	7
		ಗೋಕಾಕ	5	
		ಬೆಳಗಾವಿ	1	
3	ಬಳ್ಳಾರಿ	ಕೂಡ್ಲಿಗಿ	6	10
		ಎಚ್.ಬಿ.ಹಳ್ಳಿ	2	
		ಹಡಗಲ	2	
4	ಬೀದರ್	ಬೈರಾದ	3	7
		ಭಾಲ್ಕಿ	1	
		ಹುಮನಾಬಾದ	3	
5	ಚಾಮರಾಜನಗರ	ಚಾಮರಾಜನಗರ	1	6
		ಗುಂಡ್ಲುಪೇಟೆ	2	
		ಕೊಳ್ಳೇಗಾಲ	1	
		ಯಳಂದೂರು	2	
6	ಚಿಕ್ಕಬಳ್ಳಾಪುರ	ಶಿಡ್ಲಘಟ್ಟ	2	2
7	ಚಿಕ್ಕಮಗಳೂರು	ಚಿಕ್ಕಮಗಳೂರು	2	6
		ನರಸಿಂಹರಾಜಪುರ	1	
		ಕಡೂರು	1	
		ಮೂಡಿಗೇರೆ	2	
8	ಚಿತ್ರದುರ್ಗ	ಚಿಕ್ಕಕೆರೆ	1	4
		ಹಿರಿಯೂರು	2	
		ಮೊಳಕಾಲ್ಮೂರು	1	
9	ಧಾರವಾಡ	ಕಲಘಟಗಿ	2	9
		ಕುಂದಗೋಳ	4	
		ಧಾರವಾಡ	1	
		ಹುಬ್ಬಳ್ಳಿ	2	
10	ಗದಗ	ಗದಗ	2	2
11	ಹಾವೇರಿ	ಹಿರೆಕೆರೂರು	1	3
		ಸವಣೂರ	2	
12	ಕೊಡಗು	ಮಡಿಕೇರಿ	2	5
		ಸೋಮವಾರಪೇಟೆ	1	
		ವಿರಾಜಪೇಟೆ	2	
13	ಕೋಲಾರ	ಶ್ರೀನಿವಾಸಪುರ	1	2
		ಮಾಲೂರು	1	
14	ಕೊಪ್ಪಳ	ಕೊಪ್ಪಳ	1	2
15	ಮಂಡ್ಯ	ಕುಷ್ಟಗಿ	1	1
		ಮಂಡ್ಯ	1	

16	ಮೈಸೂರು	ನರಸೀಪುರ	2	10
		ಕೆ.ಆರ್. ನಗರ	5	
		ಹುಣಸೂರು	3	
17	ತುಮಕೂರು	ತುಮಕೂರು	1	1
18	ಉತ್ತರ ಕನ್ನಡ	ಅಂಕೋಲಾ	2	4
		ಹೊನ್ನಾವರ	1	
		ಶಿರಸಿ	1	
19	ವಿಜಯಪುರ	ಬಸವನ ಬಾಗೇವಾಡಿ	7	29
		ಇಂಡಿ	10	
		ಮುದ್ದೇಬಹಾಳ	2	
		ಸಿಂದಗಿ	10	
20	ಯಾದಗಿರಿ	ಯಾದಗಿರಿ	3	10
		ಹುಣಸಗಿ	3	
		ವಡಗೇರಾ	2	
		ಶಹಾಪುರ	2	
			ಒಟ್ಟು	122

ಕೋಷ್ಟಕ-5

ಸಮೀಕ್ಷಾಧಿಕಾರಿಗಳು ಮನೆಗಳ ನಿರ್ಮಾಣ ಕಳಪೆ ಎಂಬ ಅಭಿಪ್ರಾಯ ನೀಡಿರುವ ಮನೆಗಳ ವಿವರ

ಕ್ರ. ಸಂ.	ಜಿಲ್ಲೆ	ತಾಲ್ಲೂಕು	ಗ್ರಾಮ ಪಂಚಾಯತಿ	ಗ್ರಾಮ/ಪಟ್ಟಣ	ಫಲಾನುಭವಿಯ ಹೆಸರು
1	ಬೆಳಗಾವಿ	ಗೋಕಾಕ	ಮಕ್ಕಳಗೇರಿ	ಹಣಮಾವೂರ	ಲಕ್ಕಪ್ಪ ಯಮನಪ್ಪ ಮಾದಳ್ಳಿ
2		ಬೆಳಗಾವಿ	ಧರನಟ್ಟಿ	ಪಣಗುತ್ತಿ	ಭೀಮಪ್ಪಾ ಪೂಜೇರಿ
3	ಚಿಕ್ಕಮಗಳೂರು	ಚಿಕ್ಕಮಗಳೂರು	ಈಶ್ವರ ಹಳ್ಳಿ	ಹಂಚಿಹಳ್ಳಿ	ಮಲ್ಲೇಶ್
4		ನರಸಿಂಹರಾಜಪುರ	ಹೆಳುವಳ್ಳಿ	ಹೆಳುವಳ್ಳಿ	ಅಣ್ಣಪ್ಪ
5		ಕಡೂರು	ಚಿಕ್ಕಂಗಲ	ಚಿಕ್ಕಂಗಲ	ಪುಟ್ಟಮ್ಮ
6		ಮೂಡಿಗೇರಿ	ಊರುಬಗೆ	ಹಳೇಕೆರೆ	ಪೂರ್ಣೇಶ್
7	ಧಾರವಾಡ	ಕಲಘಟಗಿ	ಸೂಲಕಟ್ಟ	ಡಿಂಬೋವಳ	ದೀಪಾ
8		ಹುಬ್ಬಳ್ಳಿ	ಸೂಲಕಟ್ಟ	ಕಂದಲ	ಶೋಭಾ ಹನುಮಂತ
9	ಶಿವಮೊಗ್ಗ	ಶಿಕಾರಿಪುರ	ಕಿಟ್ಟದಹಳ್ಳಿ	ಕವಾಸಪುರ	ವಿಜಯ

ಆರ್ಥಿಕ ಮತ್ತು ಸಾಂಖ್ಯಿಕ ನಿರ್ದೇಶನಾಲಯ
20ನೇ ಸುತ್ತಿನ ಅಭಿವೃದ್ಧಿ ಕಾರ್ಯಕ್ರಮಗಳ ಮೇಲಿನ ಮಾದರಿ ಸಮೀಕ್ಷೆ - 2020-21

ಅನುಸೂಚಿ-3

ಮತ್ಸ್ಯಾಶ್ರಯ ಯೋಜನೆ

(ಉಲ್ಲೇಖಿತ ವರ್ಷ: 2015-16 ಮತ್ತು 2016-17)

ಕ್ರ. ಸಂ.	ಫಲಾನುಭವಿಯ ಸಾಮಾನ್ಯ ವಿವರ																			
	ಜಿಲ್ಲೆ	ಸಮೀಕ್ಷೆಗೆ ಆಯ್ಕೆಯಾದ ತಾಲ್ಲೂಕುಗಳ ಸಂಖ್ಯೆ	ಸಮೀಕ್ಷೆ ನಡೆಸಲಾದ ಫಲಾನುಭವಿಗಳ ಸಂಖ್ಯೆ	ಅಂಗ			ಧರ್ಮ										ಜಾತಿ			
				ಪುರುಷ	ಮಹಿಳೆ	ತೃತೀಯ ಅಂಗ	ಹಿಂದು	ಇಸ್ಲಾಂ	ಕ್ರೈಸ್ತ	ಜೈನ್	ಸಿಖ್	ಬೌದ್ಧ	ಪಾರ್ಸಿ	ನಾಸ್ತಿಕ	ತಿಳಿಸಲು ನಿರಾಕರಿಸುತ್ತಾರೆ	ಪ.ಜಾ.	ಪ.ಪಂ	ಹಿಂ.ವ.	ಇತರೆ	
1	2	3	4	5	6	7	8	9	10	11	12	13	14	15	16	17	18	19	20	
1	ಬಾಗಲಕೋಟೆ	4	40	23	17	0	35	5	0	0	0	0	0	0	0	0	17	3	8	12
2	ಬೆಂಗಳೂರು ನಗರ	4	24	15	9	0	24	0	0	0	0	0	0	0	0	0	10	12	0	2
3	ಬೆಂಗಳೂರು ಗ್ರಾಮಾಂತರ	4	40	17	23	0	40	0	0	0	0	0	0	0	0	0	12	10	18	0
4	ಬೆಳಗಾವಿ	4	40	28	12	0	36	4	0	0	0	0	0	0	0	0	7	5	0	28
5	ಬಳ್ಳಾರಿ	4	40	35	5	0	36	4	0	0	0	0	0	0	0	0	14	4	15	7
6	ಬೀದರ್	4	40	10	30	0	39	1	0	0	0	0	0	0	0	0	17	10	3	10
7	ಬಾಹುಬಲನಗರ	4	40	25	15	0	36	4	0	0	0	0	0	0	0	0	10	8	22	0
8	ಚಿಕ್ಕಬಳ್ಳಾಪುರ	4	40	16	24	0	40	0	0	0	0	0	0	0	0	0	11	7	2	20
9	ಚಿಕ್ಕಮಗಳೂರು	4	26	13	13	0	24	2	0	0	0	0	0	0	0	0	8	2	14	2
10	ಚಿತ್ರದುರ್ಗ	4	40	12	28	0	40	0	0	0	0	0	0	0	0	0	13	9	2	16
11	ದಕ್ಷಿಣ ಕನ್ನಡ	4	40	21	19	0	24	13	3	0	0	0	0	0	0	0	3	0	21	16
12	ದಾವಣಗೆರೆ	4	40	22	18	0	38	2	0	0	0	0	0	0	0	0	11	4	15	10
13	ಧಾರವಾಡ	4	40	23	17	0	38	2	0	0	0	0	0	0	0	0	7	8	7	18
14	ಗದಗ	4	40	31	9	0	39	1	0	0	0	0	0	0	0	0	30	2	0	8
15	ಕಲ್ಬುರ್ಗಿ	4	40	34	6	0	36	4	0	0	0	0	0	0	0	0	22	0	18	0
16	ಹಾಸನ	4	40	23	17	0	40	0	0	0	0	0	0	0	0	0	11	2	27	0
17	ಹಾವೇರಿ	4	40	27	13	0	29	11	0	0	0	0	0	0	0	0	11	6	22	1
18	ಕೊಡಗು	3	25	17	8	0	24	0	1	0	0	0	0	0	0	0	6	3	9	7
19	ಕೋಲಾರ	4	40	24	16	0	40	0	0	0	0	0	0	0	0	0	11	5	23	1
20	ಕೊಪ್ಪಳ	4	40	27	13	0	38	2	0	0	0	0	0	0	0	0	11	6	0	23
21	ಮಂಡ್ಯ	4	40	27	13	0	39	0	1	0	0	0	0	0	0	0	11	2	26	1
22	ಮೈಸೂರು	4	40	30	10	0	39	1	0	0	0	0	0	0	0	0	10	5	24	1
23	ರಾಯಚೂರು	1	40	29	11	0	38	2	0	0	0	0	0	0	0	0	9	4	0	27
24	ರಾಮನಗರ	4	40	6	34	0	40	0	0	0	0	0	0	0	0	0	3	0	37	0
25	ಶಿವಮೊಗ್ಗ	4	40	27	13	0	35	5	0	0	0	0	0	0	0	0	10	5	24	1
26	ತುಮಕೂರು	4	40	14	26	0	40	0	0	0	0	0	0	0	0	0	13	6	10	11
27	ಉಡುಪಿ	3	40	19	21	0	39	1	0	0	0	0	0	0	0	0	1	1	36	2
28	ಉತ್ತರ ಕನ್ನಡ	4	40	23	17	0	38	1	1	0	0	0	0	0	0	0	7	0	32	1
29	ವಿಜಯಪುರ	4	40	24	16	0	32	8	0	0	0	0	0	0	0	0	31	0	1	8
30	ಯಾದಗಿರಿ	5	40	30	10	0	40	0	0	0	0	0	0	0	0	0	12	15	7	6
	ರಾಜ್ಯ ಮೊತ್ತ	116	1155	672	483	0	1076	73	6	0	0	0	0	0	0	349	144	423	239	
					1155					1155							1155			
	%(ಶೇಕಡ)			58	42	0	93	6	1	0	0	0	0	0	0	30	12	37	21	

ಆರ್ಥಿಕ ಮತ್ತು ಸಾಂಖ್ಯಿಕ ನಿರ್ದೇಶನಾಲಯ
20ನೇ ಸುತ್ತಿನ ಅಭಿವೃದ್ಧಿ ಕಾರ್ಯಕ್ರಮಗಳ ಮೇಲಿನ ಮಾದರಿ ಸಮೀಕ್ಷೆ - 2020-21

ಅನುಸೂಚಿ-3
ಮತ್ಸ್ಯಾಶ್ರಯ ಯೋಜನೆ
(ಉಲ್ಲೇಖಿತ ವರ್ಷ: 2015-16 ಮತ್ತು 2016-17)

ಕ್ರ. ಸಂ.	ಜಿಲ್ಲೆ	ಫಲಾನುಭವಿಯ ವಿದ್ಯಾರ್ಹತೆ									ವಯಸ್ಸು (ಪೂರ್ಣಗೊಂಡ ವರ್ಷಗಳಲ್ಲಿ)					ವೈವಾಹಿಕ ಸ್ಥಿತಿ		ಬ್ಯಾಂಕ್ ಖಾತೆ	
		ಅನಕ್ಷರಸ್ಥರು	ಅಕ್ಷರಸ್ಥರು	ಪ್ರಾಥಮಿಕ	ಮಾಧ್ಯಮಿಕ	ಪೌಢ	ಪಿಯು ಸಿ	ಪದವಿ	ಸ್ನಾತಕೋತ್ತರ	ಇತರೆ	19 ರಿಂದ 30	31 ರಿಂದ 40	41 ರಿಂದ 50	51 ರಿಂದ 60	60ರ ಮೇಲ್ಪಟ್ಟು	ವಿವಾಹಿತ	ಅವಿವಾಹಿತ	ಇದೆ	ಇಲ್ಲ
21	22	23	24	25	26	27	28	29	30	31	32	33	34	35	36	37	38	39	40
1	ಬಾಗಲಕೋಟೆ	23	0	5	5	4	3	0	0	0	7	11	10	9	3	40	0	40	0
2	ಬೆಂಗಳೂರು ನಗರ	10	3	2	1	7	0	1	0	0	8	0	16	0	0	24	0	24	0
3	ಬೆಂಗಳೂರು ಗ್ರಾಮಾಂತರ	13	0	5	8	14	0	0	0	0	1	12	15	10	2	40	0	40	0
4	ಬೆಳಗಾವಿ	22	1	5	4	7	1	0	0	0	2	18	6	10	4	40	0	40	0
5	ಬಳ್ಳಾರಿ	22	0	9	1	6	1	1	0	0	3	17	13	5	2	40	0	40	0
6	ಬೀದರ್	19	1	4	3	8	3	2	0	0	6	12	11	8	3	40	0	40	0
7	ಬಾಮರಾಜನಗರ	28	0	2	2	3	3	1	1	0	1	8	12	13	6	40	0	40	0
8	ಚಿಕ್ಕಬಳ್ಳಾಪುರ	6	8	13	4	6	2	1	0	0	0	15	12	4	9	40	0	40	0
9	ಚಿಕ್ಕಮಗಳೂರು	9	1	5	3	4	4	0	0	0	1	7	5	10	3	26	0	26	0
10	ಚಿತ್ರದುರ್ಗ	6	22	0	0	9	2	1	0	0	5	8	15	12	0	40	0	40	0
11	ದಕ್ಷಿಣ ಕನ್ನಡ	6	9	13	6	6	0	0	0	0	0	10	11	12	7	40	0	40	0
12	ದಾವಣಗೆರೆ	19	15	2	1	1	2	0	0	0	4	8	15	6	7	40	0	40	0
13	ಧಾರವಾಡ	11	4	17	2	4	2	0	0	0	5	11	14	7	3	40	0	40	0
14	ಗದಗ	26	4	2	2	4	2	0	0	0	3	10	19	8	0	40	0	40	0
15	ಕಲ್ಬುರ್ಗಿ	11	26	1	1	0	1	0	0	0	7	12	18	2	1	40	0	40	0
16	ಹಾಸನ	0	7	4	14	15	0	0	0	0	2	13	14	9	2	40	0	40	0
17	ಹಾವೇರಿ	14	12	5	3	3	2	1	0	0	1	12	16	6	5	40	0	40	0
18	ಕೊಡಗು	7	2	3	4	5	4	0	0	0	8	0	0	0	17	25	0	25	0
19	ಕೋಲಾರ	8	8	3	1	14	5	1	0	0	0	10	12	7	11	40	0	40	0
20	ಕೊಪ್ಪಳ	21	3	8	6	0	1	0	1	0	6	12	13	8	1	40	0	40	0
21	ಮಂಡ್ಯ	17	1	3	9	8	0	2	0	0	1	14	8	9	8	40	0	40	0
22	ಮೈಸೂರು	9	18	1	6	3	2	1	0	0	6	3	14	9	8	40	0	40	0
23	ರಾಯಚೂರು	37	3	0	0	0	0	0	0	0	1	7	21	11	0	40	0	40	0
24	ರಾಮನಗರ	18	4	5	3	8	2	0	0	0	5	14	9	8	4	40	0	40	0
25	ಶಿವಮೊಗ್ಗ	10	4	9	13	3	0	1	0	0	2	16	11	11	0	40	0	40	0
26	ತುಮಕೂರು	6	8	3	6	11	3	3	0	0	4	12	12	2	10	40	0	40	0
27	ಉಡುಪಿ	6	3	10	11	8	0	2	0	0	0	9	16	10	5	40	0	40	0
28	ಉತ್ತರ ಕನ್ನಡ	3	6	15	8	6	2	0	0	0	0	8	14	11	7	40	0	40	0
29	ವಿಜಯಪುರ	11	15	11	1	1	0	0	0	0	3	21	12	2	2	40	0	40	0
30	ಯಾದಗಿರಿ	27	0	5	5	3	0	0	0	0	4	8	15	7	6	40	0	40	0
ರಾಜ್ಯ ಮೊತ್ತ		425	188	170	133	171	48	18	2	0	96	318	379	226	136	1155	0	1155	0
		1155									1155					1155		1155	
% (ಶೇಕಡ)		36	16	15	12	15	4	2	0	0	8	28	32	20	12	100	0	100	0

ಆರ್ಥಿಕ ಮತ್ತು ಸಾಂಖ್ಯಿಕ ನಿರ್ದೇಶನಾಲಯ
20ನೇ ಸುತ್ತಿನ ಅಭಿವೃದ್ಧಿ ಕಾರ್ಯಕ್ರಮಗಳ ಮೇಲಿನ ಮಾದರಿ ಸಮೀಕ್ಷೆ - 2020-21

ಅನುಸೂಚಿ-3

ಮತ್ಸ್ಯಾಶ್ರಯ ಯೋಜನೆ

(ಉಲ್ಲೇಖಿತ ವರ್ಷ: 2015-16 ಮತ್ತು 2016-17)

ಕ್ರ. ಸಂ.	ಜಿಲ್ಲೆ	ಪಡಿತರ ಚೀಟಿ				ಆಧಾರ್ ಕಾರ್ಡ್		ಜುನಾವಣಾ ಗುರುತಿನ ಚೀಟಿ		ಮೀನುಗಾರರ ಸಹಕಾರ ಸಂಘದ ಸದಸ್ಯರೇ		ಸದಸ್ಯರಲ್ಲವಾದರೆ, ಮೀನುಗಾರಿಕೆ ವೃತ್ತಿ ಬಗ್ಗೆ ದೃಢೀಕರಣ		ಆಯ್ಕೆಗಾಗಿ ಆದಾಯ ದೃಢೀಕರಣ ಪತ್ರ ನೀಡಲಾಗಿದೆಯೇ?		ಮನೆ ಮಂಜೂರಾದ ವರ್ಷ		ಮಂಜೂರಾದ ಮನೆ		ಗ್ರಾಮ ಪಂಚಾಯತಿಯಿಂದ ಬೇರೆ ಯೋಜನೆಯಡಿ ಸೌಲಭ್ಯ ಪಡೆದಿರುವ ಬಗ್ಗೆ ದೃಢೀಕರಣ ಪತ್ರ ತೆಗೆದುಕೊಂಡಿದೆಯೇ?	
		ಅಂತ್ಯೋದಯ	ಆಧ್ಯತಾ	ಆದ್ಯಾತೇತರ	ಹೊಂದಿರುವುದಿಲ್ಲ	ಹೌದು	ಇಲ್ಲ	ಹೌದು	ಇಲ್ಲ	ಹೌದು	ಇಲ್ಲ	ಹೌದು	ಇಲ್ಲ	ಹೌದು	ಇಲ್ಲ	2015-16	2016-17	ಹೊಸ ನಿರ್ಮಾಣಕ್ಕೆ	ಶಿಥಿಲಗೊಂಡ ಹೊಸ ಮನೆ ನಿರ್ಮಾಣಕ್ಕೆ	ಹೌದು	ಇಲ್ಲ
41	42	43	44	45	46	47	48	49	50	51	52	53	54	55	56	57	58	59	60	61	62
1	ಬಾಗಲಕೋಟೆ	7	33	0	0	40	0	40	0	40	0	0	0	40	0	13	27	40	0	10	30
2	ಬೆಂಗಳೂರು ನಗರ	1	23	0	0	24	0	24	0	1	23	23	0	24	0	2	22	24	0	3	21
3	ಬೆಂಗಳೂರು ಗ್ರಾಮಾಂತರ	0	40	0	0	40	0	40	0	4	36	36	0	40	0	9	31	40	0	0	40
4	ಬೆಳಗಾವಿ	0	40	0	0	40	0	40	0	35	5	5	0	2	38	10	30	40	0	40	0
5	ಬಳ್ಳಾರಿ	22	18	0	0	40	0	40	0	38	2	2	0	40	0	14	26	37	3	9	31
6	ಬೀದರ್	17	23	0	0	40	0	40	0	3	37	37	0	33	7	16	24	40	0	21	19
7	ಬಾಮರಾಜನಗರ	0	40	0	0	40	0	40	0	40	0	0	0	40	0	15	25	37	3	40	0
8	ಚಿಕ್ಕಬಳ್ಳಾಪುರ	1	37	2	0	40	0	40	0	0	40	40	0	40	0	9	31	40	0	22	18
9	ಚಿಕ್ಕಮಗಳೂರು	0	26	0	0	26	0	26	0	16	10	10	0	26	0	15	11	26	0	26	0
10	ಚಿತ್ರದುರ್ಗ	0	40	0	0	40	0	40	0	5	35	35	0	40	0	26	14	39	1	40	0
11	ದಕ್ಷಿಣ ಕನ್ನಡ	18	20	2	0	40	0	40	0	7	33	33	0	40	0	16	24	39	1	40	0
12	ದಾವಣಗೆರೆ	9	24	7	0	40	0	40	0	33	7	7	0	40	0	25	15	40	0	40	0
13	ಧಾರವಾಡ	2	37	1	0	40	0	40	0	15	25	18	7	40	0	2	38	33	7	18	22
14	ಗದಗ	40	0	0	0	40	0	40	0	40	0	0	0	39	1	10	30	40	0	39	1
15	ಕಲ್ಬುರ್ಗಿ	0	40	0	0	40	0	40	0	40	0	0	0	40	0	0	40	40	0	0	40
16	ಹಾಸನ	40	0	0	0	40	0	40	0	40	0	0	0	40	0	22	18	40	0	40	0
17	ಹಾವೇರಿ	8	32	0	0	40	0	40	0	40	0	0	0	39	1	17	23	40	0	40	0
18	ಕೊಡಗು	2	23	0	0	25	0	25	0	1	24	24	0	12	13	11	14	22	3	25	0
19	ಕೋಲಾರ	3	37	0	0	40	0	40	0	2	38	24	14	35	5	10	30	40	0	35	5
20	ಕೊಪ್ಪಳ	40	0	0	0	40	0	40	0	40	0	0	0	40	0	13	27	40	0	39	1
21	ಮಂಡ್ಯ	7	33	0	0	40	0	40	0	33	7	7	0	40	0	14	26	33	7	34	6
22	ಮೈಸೂರು	0	40	0	0	40	0	40	0	19	21	21	0	40	0	20	20	40	0	40	0
23	ರಾಯಚೂರು	16	24	0	0	40	0	40	0	40	0	0	0	14	26	2	38	40	0	40	0
24	ರಾಮನಗರ	33	7	0	0	40	0	40	0	4	36	36	0	40	0	2	38	40	0	38	2
25	ಶಿವಮೊಗ್ಗ	0	40	0	0	40	0	40	0	30	10	10	0	40	0	7	33	40	0	40	0
26	ತುಮಕೂರು	5	35	0	0	40	0	40	0	4	36	36	0	40	0	0	40	37	3	28	12
27	ಉಡುಪಿ	2	34	4	0	40	0	40	0	28	12	12	0	40	0	13	27	40	0	40	0
28	ಉತ್ತರ ಕನ್ನಡ	3	36	1	0	40	0	40	0	30	10	10	0	40	0	6	34	40	0	40	0
29	ವಿಜಯಪುರ	7	31	2	0	40	0	40	0	40	0	0	0	40	0	11	29	22	18	40	0
30	ಯಾದಗಿರಿ	14	20	6	0	40	0	40	0	10	30	0	30	36	4	13	27	40	0	40	0
	ರಾಜ್ಯ ಮೊತ್ತ	297	833	25	0	1155	0	1155	0	678	477	426	51	1060	95	343	812	1109	46	907	248
				1155		1155		1155		1155		477		1155		1155		1155		1155	
	% (ಶೇಕಡ)	26	72	2	0	100	0	100	0	59	41	89	11	92	8	30	70	96	4	79	21

ಆರ್ಥಿಕ ಮತ್ತು ಸಾಂಖ್ಯಿಕ ನಿರ್ದೇಶನಾಲಯ
20ನೇ ಸುತ್ತಿನ ಅಭಿವೃದ್ಧಿ ಕಾರ್ಯಕ್ರಮಗಳ ಮೇಲಿನ ಮಾದರಿ ಸಮೀಕ್ಷೆ - 2020-21

ಅನುಸೂಚಿ-3

ಮತ್ಸ್ಯಾಶ್ರಯ ಯೋಜನೆ

(ಉಲ್ಲೇಖಿತ ವರ್ಷ: 2015-16 ಮತ್ತು 2016-17)

ಕ್ರ. ಸಂ.	ಜಿಲ್ಲೆ	ಸಹಾಯಧನವನ್ನು ಎಷ್ಟು ಕಂತುಗಳಲ್ಲಿ ಸ್ವೀಕರಿಸಲಾಗಿದೆ?					ಮನೆ ನಿರ್ಮಾಣ ಪೂರ್ಣಗೊಂಡಿದೆಯೇ?			ಪ್ರಾರಂಭಗೊಂಡ ವರ್ಷ					ಪೂರ್ಣಗೊಂಡ ವರ್ಷ					2015-16ನೇ ಸಾಲಿನ ಮಂಜೂರಾದ ಮನೆಗಳು ಪೂರ್ಣಗೊಂಡ ವರ್ಷ					
		ಒಂದು ಕಂತಲ್ಲಿ	ಎರಡು ಕಂತುಗಳಲ್ಲಿ	ಮೂರು ಕಂತುಗಳಲ್ಲಿ	ಮೂರು ಕಂತಿಗಿಂತ ಮೇಲ್ಪಟ್ಟು	ಸರ್ಕಾರದಿಂದ ಹಣ ಮಂಜೂರಾಗಿರುವು ದಿಲ್ಲ	ಪೂರ್ಣ ಗೊಂಡಿದೆ	ಪ್ರಗತಿ ಯಿಲ್ಲಿದೆ	ನಿರ್ಮಾಣ ಪ್ರಾರಂಭ ವಾಗಿಲ್ಲ	2015	2016	2017	2018	2019	2020	2016	2017	2018	2019	2020	2016	2017	2018	2019	2020
63	64	65	66	67	68	69	70	71	72	73	74	75	76	77	78	79	80	81	82	83	84	85	86	87	88
1	ಬಾಗಲಕೋಟೆ	5	3	25	0	7	26	13	1	0	0	4	20	15	0	0	0	12	13	1	0	0	4	7	0
2	ಬೆಂಗಳೂರು ನಗರ	0	1	23	0	0	24	0	0	0	4	15	5	0	0	0	0	2	18	4	0	0	1	2	0
3	ಬೆಂಗಳೂರು ಗ್ರಾಮಾಂತರ	1	6	33	0	0	35	5	0	9	31	0	0	0	0	0	6	27	1	1	0	2	6	0	1
4	ಬೆಳಗಾವಿ	0	0	36	0	4	36	4	0	0	0	13	19	8	0	0	0	10	23	3	0	0	2	0	0
5	ಬಳ್ಳಾರಿ	2	7	29	0	2	29	9	2	2	3	7	22	4	0	0	1	13	9	6	0	1	3	2	3
6	ಬೀದರ್	0	0	40	0	0	40	0	0	0	13	27	0	0	0	1	22	16	1	0	1	12	1	1	0
7	ಬಾಮರಾಜನಗರ	2	3	34	0	1	36	3	1	0	8	27	4	0	0	0	5	29	2	0	0	3	9	1	0
8	ಚಿಕ್ಕಬಳ್ಳಾಪುರ	3	2	35	0	0	29	11	0	7	33	0	0	0	0	2	4	19	4	0	1	1	5	0	0
9	ಚಿಕ್ಕಮಗಳೂರು	2	0	21	0	3	22	4	0	0	9	5	6	3	3	0	1	6	7	8	0	1	4	4	4
10	ಚಿತ್ರದುರ್ಗ	1	10	29	0	0	29	11	0	0	24	16	0	0	0	0	12	16	1	0	0	12	7	0	0
11	ದಕ್ಷಿಣ ಕನ್ನಡ	1	1	38	0	0	38	2	0	0	10	21	4	5	0	3	4	11	15	5	3	2	7	1	2
12	ದಾವಣಗೆರೆ	0	0	40	0	0	40	0	0	19	21	0	0	0	4	21	14	1	0	4	9	12	0	0	0
13	ಧಾರವಾಡ	6	3	31	0	0	31	9	0	2	7	21	8	1	1	0	1	14	16	0	0	1	1	0	0
14	ಗದಗ	0	0	38	0	2	38	0	2	0	10	28	0	0	0	0	10	27	1	0	0	10	0	0	0
15	ಕಲ್ಬುರ್ಗಿ	0	0	40	0	0	40	0	0	0	0	34	6	0	0	0	0	27	10	3	0	0	0	0	0
16	ಹಾಸನ	0	0	40	0	0	40	0	0	23	17	0	0	0	0	13	17	10	0	0	13	9	0	0	0
17	ಹಾವೇರಿ	5	7	25	0	3	25	12	3	0	0	11	14	10	2	0	3	8	9	5	0	3	3	3	1
18	ಕೊಡಗು	3	5	17	0	0	17	8	0	5	8	12	0	0	0	0	2	11	3	1	0	2	5	1	0
19	ಕೋಲಾರ	0	1	39	0	0	36	4	0	0	25	15	0	0	0	0	5	11	18	2	0	3	4	2	1
20	ಕೊಪ್ಪಳ	0	3	36	0	1	39	0	1	9	7	18	5	0	0	2	8	15	6	8	2	6	3	0	0
21	ಮಂಡ್ಯ	1	6	32	0	1	32	7	1	7	28	4	0	0	0	1	3	15	10	3	1	0	6	2	1
22	ಮೈಸೂರು	2	3	35	0	0	35	5	0	0	1	20	14	5	0	0	0	14	6	15	0	0	7	4	6
23	ರಾಯಚೂರು	0	0	40	0	0	40	0	0	2	38	0	0	0	0	0	40	0	0	0	0	2	0	0	0
24	ರಾಮನಗರ	3	3	34	0	0	36	4	0	0	38	2	0	0	0	2	31	1	2	0	0	0	0	0	0
25	ಶಿವಮೊಗ್ಗ	6	4	23	0	7	23	10	7	8	25	0	0	0	0	0	4	6	13	0	0	4	1	1	0
26	ತುಮಕೂರು	2	27	11	0	0	36	4	0	0	3	29	8	0	0	0	3	16	17	0	0	0	0	0	0
27	ಉಡುಪಿ	1	2	37	0	0	37	3	0	1	9	25	1	2	2	0	5	18	10	4	0	4	5	1	2
28	ಉತ್ತರ ಕನ್ನಡ	3	5	26	0	6	27	9	4	1	5	16	11	3	0	0	0	4	14	9	0	0	2	1	1
29	ವಿಜಯಪುರ	0	2	33	0	5	33	2	5	9	26	0	0	0	0	0	0	22	11	0	0	0	4	5	0
30	ಯಾದಗಿರಿ	0	2	38	0	0	38	2	0	0	8	19	11	2	0	4	21	12	1	0	3	6	2	0	0
ರಾಜ್ಯ ಮೊತ್ತ		49	106	958	0	42	987	141	27	104	403	378	166	67	10	26	210	378	279	94	24	90	100	44	27
		1155					1155			1128					987					285					
% (ಶೇಕಡ)		4	9	83	0	4	85	12	2	9	36	33	15	6	1	2	21	39	28	11	8	32	35	15	9

ಆರ್ಥಿಕ ಮತ್ತು ಸಾಂಖ್ಯಿಕ ನಿರ್ದೇಶನಾಲಯ
20ನೇ ಸುತ್ತಿನ ಅಭಿವೃದ್ಧಿ ಕಾರ್ಯಕ್ರಮಗಳ ಮೇಲಿನ ಮಾದರಿ ಸಮೀಕ್ಷೆ - 2020-21

ಅನುಸೂಚಿ-3

ಮತ್ಸ್ಯೋತ್ಪಾದನ ಯೋಜನೆ

(ಉಲ್ಲೇಖಿತ ವರ್ಷ: 2015-16 ಮತ್ತು 2016-17)

ಕ್ರ. ಸಂ.	ಜಿಲ್ಲೆ	2016-17ನೇ ಸಾಲಿನ ಮಂಜೂರಾದ ಮನೆಗಳು ಪೂರ್ಣಗೊಂಡ ವರ್ಷ					ಮನೆ ನಿರ್ಮಾಣಕ್ಕೆ ಭರಿಸಿದ ವೆಚ್ಚ (ಲಕ್ಷ ರೂಗಳಲ್ಲಿ)			ಮನೆ ನಿರ್ಮಾಣ ಪ್ರಗತಿಯಿಲ್ಲದಿದ್ದರೆ ಹಂತ			ನಿರ್ಮಾಣ ಪ್ರಾರಂಭವಾಗದಿದ್ದರೆ ಕಾರಣಗಳು					
		2016	2017	2018	2019	2020	ಮನೆ ನಿರ್ಮಾಣಕ್ಕೆ ಸರ್ಕಾರ ಭರಿಸಿದ ವೆಚ್ಚ	ಸ್ವಂತ ವೆಚ್ಚ	ಒಟ್ಟು	Foundation	Lintel Level	Roof Level	ಹಣ ಬಡುಗಡೆ ಯಾಗಿರುವುದಿಲ್ಲ	ಕಾರ್ಮಿಕರ ಸಮಸ್ಯೆ	ಆರೋಗ್ಯ ಸಮಸ್ಯೆ	ಆರ್ಥಿಕ ಸಮಸ್ಯೆ	ಗ್ರಾಮ ಪಂಚಾಯತಿಯಿಂದ ಬೇರೆಯೇಜನಿಯಲ್ಲಿ ಮನೆ ನಿರ್ಮಾಣ ಮಾಡುತ್ತಿರುವುದರಿಂದ ಹಣ ಬಡುಗಡೆ ಆಗಿರುವುದಿಲ್ಲ	ವೈಯಕ್ತಿಕ ಸಮಸ್ಯೆ
89	90	91	92	93	94	95	96	97	98	99	100	101	102	103	104	105	106	107
1	ಬಾಗಲಕೋಟೆ	0	0	8	6	1	43.50	130.30	173.80	1	12	0	0	0		1		
2	ಬೆಂಗಳೂರು ನಗರ	0	0	1	16	4	31.80	278.50	310.30	0	0	0	0	0				
3	ಬೆಂಗಳೂರು ಗ್ರಾಮಾಂತರ	0	4	21	1	0	54.60	143.60	198.20	1	3	1	0	0				
4	ಬೆಳಗಾವಿ	0	0	8	23	3	43.80	101.30	145.10	0	1	3	0	0				
5	ಬಳ್ಳಾರಿ	0	0	10	7	3	49.26	84.80	134.06	2	4	3	1	0		1		
6	ಬೀದರ್	0	10	15	0	0	49.50	95.70	145.20	0	0	0	0	0				
7	ಬಾಮರಾಜನಗರ	0	2	20	1	0	51.60	165.00	216.60	3	0	0	0	0		1		
8	ಚಿಕ್ಕಬಳ್ಳಾಪುರ	0	1	3	14	4	50.45	265.92	316.37	5	6	0	0	0				
9	ಚಿಕ್ಕಮಗಳೂರು	0	0	2	3	4	29.28	146.05	175.33	4	0	0	0	0				
10	ಚಿತ್ರದುರ್ಗ	0	0	9	1	0	53.40	121.80	175.20	8	3	0	0	0				
11	ದಕ್ಷಿಣ ಕನ್ನಡ	0	2	4	14	3	46.92	310.83	357.75	0	0	2	0	0				
12	ದಾವಣಗೆರೆ	0	12	2	1	0	51.90	50.50	102.40	0	0	0	0	0				
13	ಧಾರವಾಡ	0	0	13	16	0	39.11	97.78	136.87	4	4	1	0	0				
14	ಗದಗ	0	0	27	1	0	55.20	86.40	141.60	0	0	0	0	0			2	
15	ಕಲ್ಬುರ್ಗಿ	0	0	27	10	3	53.10	44.00	97.10	0	0	0	0	0				
16	ಹಾಸನ	0	8	10	0	0	55.15	136.15	191.30	0	0	0	0	0				
17	ಹಾವೇರಿ	0	0	5	6	4	33.90	85.15	119.05	6	6	0	1	0		2		
18	ಕೊಡಗು	0	0	6	2	1	29.20	58.58	87.78	7	1	0	0	0				
19	ಕೋಲಾರ	0	2	7	16	1	53.05	195.80	248.85	4	0	0	0	0				
20	ಕೊಪ್ಪಳ	0	2	12	6	8	50.52	164.60	215.12	0	0	0	0	0		1		
21	ಮಂಡ್ಯ	0	3	9	8	2	49.69	240.45	290.14	0	0	7	0	0	1			
22	ಮೈಸೂರು	0	0	7	2	9	45.40	175.00	220.40	2	3	0	0	0				
23	ರಾಯಚೂರು	0	38	0	0	0	52.20	134.70	186.90	0	0	0	0	0				
24	ರಾಮನಗರ	2	31	1	2	0	48.55	182.35	230.90	4	0	0	0	0				
25	ಶಿವಮೊಗ್ಗ	0	0	5	12	0	32.46	78.74	111.20	4	2	4	0	0		7		
26	ತುಮಕೂರು	0	3	16	17	0	57.90	235.85	293.75	1	1	2	0	0				
27	ಉಡುಪಿ	0	1	13	9	2	46.44	516.60	563.04	2	1	0	0	0				
28	ಉತ್ತರ ಕನ್ನಡ	0	0	2	13	8	36.72	306.80	343.52	9	0	0	0	0	1	1	1	1
29	ವಿಜಯಪುರ	0	0	0	18	6	54.60	17.75	72.35	0	0	2	3	0				2
30	ಯಾದಗಿರಿ	0	1	15	10	1	50.04	5.70	55.74	1	0	1	0	0				
	ರಾಜ್ಯ ಮೊತ್ತ	2	120	278	235	67	1367.4	4299.46	5666.90	68	47	26	5	0	2	14	3	3
				702							141					27		
	% (ಶೇಕಡ)	0	17	40	33	10		5667		48	33	19	19	0	7	52	11	11

ಆರ್ಥಿಕ ಮತ್ತು ಸಾಂಖ್ಯಿಕ ನಿರ್ದೇಶನಾಲಯ
20ನೇ ಸುತ್ತಿನ ಅಭಿವೃದ್ಧಿ ಕಾರ್ಯಕ್ರಮಗಳ ಮೇಲಿನ ಮಾದರಿ ಸಮೀಕ್ಷೆ - 2020-21

ಅನುಸೂಚಿ-3

ಮತ್ಸ್ಯೋತ್ಪಾದನ ಯೋಜನೆ

(ಉಲ್ಲೇಖಿತ ವರ್ಷ: 2015-16 ಮತ್ತು 2016-17)

ಕ್ರ. ಸಂ.	ಜಿಲ್ಲೆ	ಮನೆಯ ಮಾಲಕತ್ವ					ಮನೆಯಲ್ಲಿ ವಾಸಿಸಲಾಗುತ್ತಿದೆಯೇ		ಮನೆಯಲ್ಲಿ ವಾಸಿಸುತ್ತಿಲ್ಲವಾದರೆ									
		ಫಲಾನುಭವಿಯ ಹೆಸರಿನಲ್ಲಿ	ಗಂಡನ ಹೆಸರಿನಲ್ಲಿ	ಹೆಂಡತಿಯ ಹೆಸರಿನಲ್ಲಿ	ಜಂಟಿ ಹೆಸರಿನಲ್ಲಿ	ಇತರೆ ಕುಟುಂಬದ ಸದಸ್ಯರ ಹೆಸರಿನಲ್ಲಿ	ಹೌದು	ಇಲ್ಲ	ಖಾಲಿ ಇದೆ	ಅಂಗಡಿ ಇದೆ	ಬಾಡಿಗೆಗೆ ನೀಡಲಾಗಿದೆ	ರೇಷ್ಮೆ ಸಾಕಾಣಿಕೆ	ಗೃಹಪ್ರವೇಶ ಆಗಿಲ್ಲ	ಪ್ರಾಣಿ ಸಾಕಾಣಿಕೆ (ಕೊಟ್ಟಿಗೆ)	ಗೋಡಾನ್ ಆಗಿಲ್ಲ	ಬೆಂಚಿಂಗ್ ಆಗಿಲ್ಲ	ವಿದ್ಯುತ್ ಸಂಪರ್ಕ ಇರುವುದಿಲ್ಲ	ಭೈರವೇಶ್ವರ ಟ್ರಸ್ಟ್ ಕಛೇರಿ
108	109	110	111	112	113	114	115	116	117	118	119	120	121	122	123	124	125	126
1	ಬಾಗಲಕೋಟೆ	35	5	0	0	0	26	0	0	0	0							
2	ಬೆಂಗಳೂರು ನಗರ	23	0	0	0	1	23	1	1	0	0							
3	ಬೆಂಗಳೂರು ಗ್ರಾಮಾಂತರ	40	0	0	0	0	35	0	0	0	0							
4	ಬೆಳಗಾವಿ	40	0	0	0	0	36	0	0	0	0							
5	ಬಳ್ಳಾರಿ	40	0	0	0	0	29	0	0	0	0							
6	ಬೀದರ್	40	0	0	0	0	40	0	0	0	0							
7	ಬಾಮರಾಜನಗರ	38	0	1	0	1	22	14	0	0	0					5	9	
8	ಚಿಕ್ಕಬಳ್ಳಾಪುರ	36	0	4	0	0	27	2	1	0	0	1						
9	ಚಿಕ್ಕಮಗಳೂರು	25	0	1	0	0	14	8	3	0	0			2	3			
10	ಚಿತ್ರದುರ್ಗ	40	0	0	0	0	28	1	1	0	0							
11	ದಕ್ಷಿಣ ಕನ್ನಡ	39	1	0	0	0	38	0	0	0	0							
12	ದಾವಣಗೆರೆ	37	0	3	0	0	40	0	0	0	0							
13	ಧಾರವಾಡ	39	0	1	0	0	24	7	7	0	0							
14	ಗದಗ	40	0	0	0	0	38	0		0	0							
15	ಕಲ್ಬುರ್ಗಿ	40	0	0	0	0	34	6	6	0	0							
16	ಹಾಸನ	40	0	0	0	0	40	0	0	0	0							
17	ಹಾವೇರಿ	40	0	0	0	0	25	0	0	0	0					2		
18	ಕೊಡಗು	17	5	0	3	0	13	4	2	0	0							
19	ಕೋಲಾರ	37	1	2	0	0	34	2	2	0	0							
20	ಕೊಪ್ಪಳ	40	0	0	0	0	32	7	7	0	0							
21	ಮಂಡ್ಯ	40	0	0	0	0	29	3	3	0	0							
22	ಮೈಸೂರು	38	2	0	0	0	26	9	2	0	0	1	2	3				1
23	ರಾಯಚೂರು	40	0	0	0	0	40	0	0	0	0							
24	ರಾಮನಗರ	40	0	0	0	0	36	0	0	0	0							
25	ಶಿವಮೊಗ್ಗ	40	0	0	0	0	20	3	2	0	0	1						
26	ತುಮಕೂರು	40	0	0	0	0	36	0	0	0	0							
27	ಉಡುಪಿ	34	0	1	4	1	35	2	2	0	0							
28	ಉತ್ತರ ಕನ್ನಡ	40	0	0	0	0	23	4	4	0	0							
29	ವಿಜಯಪುರ	40	0	0	0	0	33	0	0	0	0							
30	ಯಾದಗಿರಿ	40	0	0	0	0	27	11	10	0	0				1			
	ರಾಜ್ಯ ಮೊತ್ತ	1118	14	13	7	3	903	84	53	0	0	1	2	6	7	5	9	1
				1155			987							84				
	% (ಶೇಕಡ)	97	1	1	1	0	91	9	63	0	0	1	2	7	8	6	12	1

ಆರ್ಥಿಕ ಮತ್ತು ಸಾಂಖ್ಯಿಕ ನಿರ್ದೇಶನಾಲಯ
20ನೇ ಸುತ್ತಿನ ಅಭಿವೃದ್ಧಿ ಕಾರ್ಯಕ್ರಮಗಳ ಮೇಲಿನ ಮಾದರಿ ಸಮೀಕ್ಷೆ - 2020-21

ಅನುಸೂಚಿ-3

ಮತ್ಸ್ಯಾಶ್ರಯ ಯೋಜನೆ

(ಉಲ್ಲೇಖಿತ ವರ್ಷ: 2015-16 ಮತ್ತು 2016-17)

ಕ್ರ. ಸಂ.	ಜಿಲ್ಲೆ	ಮನೆಯ ಒಟ್ಟು ವಿಸ್ತೀರ್ಣ (ಚದರ ಅಡಿಗಳಲ್ಲಿ)				ಮನೆಯಲ್ಲಿ ನೀರಿನ ಸೌಲಭ್ಯವಿದೆಯೇ?				ಮನೆಯಲ್ಲಿ ಶೌಚಾಲಯ ಸೌಲಭ್ಯವಿದೆಯೇ?			ಶೌಚಾಲಯವಿದ್ದಲ್ಲಿ ಸರ್ಕಾರದ ಯಾವ ಯೋಜನೆಯಡಿ ನಿರ್ಮಿಸಿಕೊಳ್ಳಲಾಗಿದೆ?			ಮನೆ ವಿದ್ಯುತ್ಪ್ರದಾನ ಗೊಂಡಿದೆಯೇ	
		2.40 ಚ.ಅ	2.41 ರಿಂದ 4.00 ಚ.ಅ	4.01 ರಿಂದ 5.00 ಚ.ಅ	5.01 ಚ.ಅ ಮೇಲ್ಪಟ್ಟು	ಮನೆಯೊಳಗೆ	ಬೋರ್ ವೆಲ್	ಬೀದಿ ನಲ್ಲಿ	ಬಾವಿ	ಮನೆಯೊಳಗೆ	ಮನೆ ಹೊರಗೆ	ಇರುವುದಿಲ್ಲ	ಸಂಪೂರ್ಣ ನೈರ್ಮಲ್ಯ	ಸ್ವಚ್ಛ ಭಾರತ	ಸ್ವಂತ ಹಣ	ಹೌದು	ಇಲ್ಲ
127	128	129	130	131	132	133	134	135	136	137	138	139	140	141	142	143	144
1	ಬಾಗಲಕೋಟೆ	0	2	2	35	3	0	23	0	8	16	2	0	9	15	24	2
2	ಬೆಂಗಳೂರು ನಗರ	0	0	0	24	21	0	0	3	24	0	0	0	0	24	24	0
3	ಬೆಂಗಳೂರು ಗ್ರಾಮಾಂತರ	0	3	16	21	0	6	29	0	1	34	0	0	0	35	35	0
4	ಬೆಳಗಾವಿ	1	14	6	19	2	5	29	0	10	19	7	0	16	13	30	6
5	ಬಳ್ಳಾರಿ	9	0	0	29	8	0	21	0	2	17	10	0	8	11	28	1
6	ಬೀದರ್	0	0	2	38	4	2	34	0	8	25	7	19	10	4	40	0
7	ಬಾಮರಾಜನಗರ	1	8	16	14	9	1	26	0	3	27	6	10	2	18	27	9
8	ಚಿಕ್ಕಬಳ್ಳಾಪುರ	4	10	1	25	23	0	6	0	26	1	2	2	8	17	28	1
9	ಚಿಕ್ಕಮಗಳೂರು	1	0	8	17	11	1	10	0	13	3	6	0	1	15	19	3
10	ಚಿತ್ರದುರ್ಗ	0	18	3	19	21	3	5		25	0	4	0	25	0	29	0
11	ದಕ್ಷಿಣ ಕನ್ನಡ	0	0	0	40	24	6	8	0	38	0	0	0	4	34	38	0
12	ದಾವಣಗೆರೆ	0	0	8	32	0	1	39	0	0	40	0	0	33	7	40	0
13	ಧಾರವಾಡ	1	0	0	39	12	0	19	0	6	16	9	15	7	0	29	2
14	ಗದಗ	32	4	2	0	2	4	32	0	2	34	2	0	32	4	38	0
15	ಕಲ್ಬುರ್ಗಿ	33	0	7	0	8	1	31	0	13	27	0	0	40	0	40	0
16	ಹಾಸನ	0	19	8	13	0	39	1	0	10	30	0	22	18	0	40	0
17	ಹಾವೇರಿ	2	25	4	6	9	1	15	0	3	19	3	1	21	0	24	1
18	ಕೊಡಗು	12	2	4	7	4	1	10	2	8	4	5	0	1	11	13	4
19	ಕೋಲಾರ	0	2	1	37	19	4	13	0	30	4	2	18	15	1	36	0
20	ಕೊಪ್ಪಳ	7	11	13	8	5	0	34	0	4	33	2	0	25	12	39	0
21	ಮಂಡ್ಯ	0	10	13	16	6	4	22	0	23	8	1	2	20	9	29	3
22	ಮೈಸೂರು	3	14	5	18	25	4	3	3	8	17	10	0	12	13	28	7
23	ರಾಯಚೂರು	0	0	40	0	0	0	40	0	0	40	0	0	40	0	40	0
24	ರಾಮನಗರ	0	0	0	40	0	0	36	0	4	32	0	27	4	5	36	0
25	ಶಿವಮೊಗ್ಗ	0	33	0	0	5	9	9	0	16	7	0	0	6	17	21	2
26	ತುಮಕೂರು	0	1	16	23	1	6	29	0	18	17	1	1	22	12	36	0
27	ಉಡುಪಿ	0	0	2	38	30	4	2	1	34	3	0	0	1	36	36	1
28	ಉತ್ತರ ಕನ್ನಡ	1	4	8	23	20	4	3	0	12	11	4	1	6	16	24	3
29	ವಿಜಯಪುರ	3	30	2	0	0	0	33	0	1	3	29	0	0	4	31	2
30	ಯಾದಗಿರಿ	0	9	12	19	0	27	11	0	7	21	10	4	22	2	30	8
	ರಾಜ್ಯ ಮೊತ್ತ	110	219	199	600	272	133	573	9	357	508	122	122	408	335	932	55
				1128				987			987			865		987	
	% (ಶೇಕಡ)	10	19	18	53	28	13	58	1	36	52	12	14	47	39	94	6

ಆರ್ಥಿಕ ಮತ್ತು ಸಾಂಖ್ಯಿಕ ನಿರ್ದೇಶನಾಲಯ
20ನೇ ಸುತ್ತಿನ ಅಭಿವೃದ್ಧಿ ಕಾರ್ಯಕ್ರಮಗಳ ಮೇಲಿನ ಮಾದರಿ ಸಮೀಕ್ಷೆ - 2020-21

ಅನುಸೂಚಿ-3

ಮತ್ಸ್ಯೋತ್ಪಾದನ ಯೋಜನೆ

(ಉಲ್ಲೇಖಿತ ವರ್ಷ: 2015-16 ಮತ್ತು 2016-17)

ಕ್ರ. ಸಂ.	ಜಿಲ್ಲೆ	ಮನೆಯ ನೆಲಹಾಸು								ಛಾವಣಿ				ಮನೆಯಲ್ಲಿರುವ ಕಟ್ಟಡಗಳು	
		ಗಾರ	ಟೈಲ್	ಗ್ರಾನೈಟ್	ಬಂಡೆ ಟೈಲ್ಸ್	ಮಣ್ಣಿನ ನೆಲ	ಕಲ್ಲು	ಸಗಣೆ ನೆಲ	ರೆಡ್ ಆಕ್ಸ್‌ಡ್ ಸಿಮೆಂಟ್	AC Sheet	Zinc Sheet	ಹೆಂಚು	RCC	ಮನೆಯ ಸ್ವರೂಪ	
														ಪಕ್ಕಾ	ಕಚ್ಚಾ
145	146	147	148	149	150	151	152	153	154	155	156	157	158	159	160
1	ಬಾಗಲಕೋಟೆ	2	3	12			8		1	7	8	0	11	26	0
2	ಬೆಂಗಳೂರು ನಗರ	7	8	9						7	0	0	17	23	1
3	ಬೆಂಗಳೂರು ಗ್ರಾಮಾಂತರ	10	18	7						9	4	0	22	35	0
4	ಬೆಳಗಾವಿ	19	17	0						20	4	3	9	36	0
5	ಬಳ್ಳಾರಿ	9	20	0						3	7	0	19	29	0
6	ಬೀದರ್	20	20	0						2	24	0	14	34	6
7	ಬೀದರ್	25	11	0						12	0	6	18	36	0
8	ಚಿಕ್ಕಬಳ್ಳಾಪುರ	7	14	8						5	0	0	24	29	0
9	ಚಿಕ್ಕಮಗಳೂರು	11	11	0						7	0	6	9	22	0
10	ಚಿತ್ರದುರ್ಗ	11	14	4						13	2	0	14	29	0
11	ದಕ್ಷಿಣ ಕನ್ನಡ	11	26	1						2	3	0	33	38	0
12	ದಾವಣಗೆರೆ	29	9	1		1				8	12	5	15	40	0
13	ಧಾರವಾಡ	21	9	1						11	5	8	7	29	2
14	ಗದಗ	24	14	0						35	0	0	3	38	0
15	ಕಲ್ಬುರ್ಗಿ	21	19	0						11	0	0	29	40	0
16	ಹಾಸನ	38	2	0						11	24	2	3	9	31
17	ಹಾವೇರಿ	8	16	1						4	1	2	18	25	0
18	ಕೊಡಗು	7	8	0		2				6	0	4	7	16	1
19	ಕೋಲಾರ	9	10	17						6	0	0	30	36	0
20	ಕೊಪ್ಪಳ	12	13	3	11					17	0	0	22	34	5
21	ಮಂಡ್ಯ	17	9	5				1		1	6	2	23	22	10
22	ಮೈಸೂರು	13	12	3		7				13	0	3	19	24	11
23	ರಾಯಚೂರು	40	0	0						0	0	0	40	40	0
24	ರಾಮನಗರ	11	7	18						9	0	0	27	36	0
25	ಶಿವಮೊಗ್ಗ	15	6	2						6	0	5	12	19	4
26	ತುಮಕೂರು	15	3	18						14	0	0	22	34	2
27	ಉಡುಪಿ	3	33	0		1				1	0	3	33	37	0
28	ಉತ್ತರ ಕನ್ನಡ	10	13	4						0	2	5	20	27	0
29	ವಿಜಯಪುರ	27	1	5						0	28	0	5	4	29
30	ಯಾದಗಿರಿ	32	6	0						6	22	0	10	32	6
	ರಾಜ್ಯ ಮೊತ್ತ	484	352	119	11	11	8	1	1	246	152	54	535	879	108
					987						987			987	
	%(ಶೇಕಡೆ)	49	36	12	1	1	1	0	0	25	15	5	54	89	11

ಆರ್ಥಿಕ ಮತ್ತು ಸಾಂಖ್ಯಿಕ ನಿರ್ದೇಶನಾಲಯ
20ನೇ ಸುತ್ತಿನ ಅಭಿವೃದ್ಧಿ ಕಾರ್ಯಕ್ರಮಗಳ ಮೇಲಿನ ಮಾದರಿ ಸಮೀಕ್ಷೆ - 2020-21

ಅನುಸೂಚಿ-3

ಮತ್ಸ್ಯಾಶ್ರಯ ಯೋಜನೆ

(ಉಲ್ಲೇಖಿತ ವರ್ಷ: 2015-16 ಮತ್ತು 2016-17)

ಕ್ರ. ಸಂ.	ಜಿಲ್ಲೆ	ಮನೆಯಿಲ್ಲದವ ಸೌಲಭ್ಯಗಳು								ರಸ್ತೆ ಸಂಪರ್ಕ ವಿದ್ಯೆಯೇ			ಮನೆ ಮಂಜೂರಾತಿ ಪಡೆಯಲು ಹೆಚ್ಚುವರಿ ಕಠಿಣ ಪಾವತಿಸಲಾಗಿದೆಯೇ		ಸರ್ಕಾರದಿಂದ ನೀಡುತ್ತಿರುವ ಸಹಾಯಧನ			ಮನೆಯ ಬಗ್ಗೆ ಫಲಾನುಭವಿಯ ಅಭಿಪ್ರಾಯ		ಮನೆಯ ಬಗ್ಗೆ ಸಮೀಕ್ಷಾಧಿಕಾರಿಯ ಅಭಿಪ್ರಾಯ		
		ಅಡಿಗೆ ಮನೆ		ಹೆಜಾರ (ಹಾಲ್)		ಮಲಗುವ ಕೋಣೆ (Room)		ಸ್ನಾನಗೃಹ (Bathroom)														
		ಇದೆ	ಇಲ್ಲ	ಇದೆ	ಇಲ್ಲ	ಇದೆ	ಇಲ್ಲ	ಇದೆ	ಇಲ್ಲ	ಕಚ್ಚಾ ರಸ್ತೆ	ಪಕ್ಕಾ ರಸ್ತೆ	ಇಲ್ಲ	ಹೌದು	ಇಲ್ಲ	ಸಾಕಾಗುತ್ತದೆ	ಸಾಕಾಗುತ್ತಿಲ್ಲ	ಘಟಕದ ಮೊತ್ತ ಹೆಚ್ಚಿಸಬೇಕು	ಉತ್ತಮ	ಸಾಧಾರಣ	ಉತ್ತಮ	ಸಾಧಾರಣ	ಕಳಪೆ
161	162	163	164	165	166	167	168	169	170	171	172	173	174	175	176	177	178	179	180	181	182	183
1	ಬಾಗಲಕೋಟೆ	26	0	26	0	14	12	25	1	25	15	0	0	40	0	40	0	26	0	26	0	0
2	ಬೆಂಗಳೂರು ನಗರ	23	1	24	0	24	0	24	0	5	19	0	0	24	0	6	18	24	0	24	0	0
3	ಬೆಂಗಳೂರು ಗ್ರಾಮಾಂತರ	35	0	35	0	34	1	34	1	9	30	1	0	40	0	36	4	32	3	32	3	0
4	ಬೆಳಗಾವಿ	36	0	36	0	27	9	20	16	12	23	5	0	40	0	0	40	35	1	24	10	2
5	ಬಳ್ಳಾರಿ	28	1	29	0	27	2	27	2	13	27	0	0	40	5	28	7	29	0	29	0	0
6	ಬೀದರ್	34	6	40	0	37	3	34	6	33	7	0	0	40	0	40	0	40	0	40	0	0
7	ಬೀದರ್	34	2	36	0	31	5	28	8	21	15	4	0	40	0	24	16	36	0	36	0	0
8	ಚಿಕ್ಕಬಳ್ಳಾಪುರ	28	1	29	0	25	4	26	3	18	20	2	1	39	0	21	19	20	9	19	10	0
9	ಚಿಕ್ಕಮಗಳೂರು	20	2	20	2	19	3	19	3	8	18	0	0	26	1	23	2	13	9	13	5	4
10	ಚಿತ್ರದುರ್ಗ	28	1	29	0	28	1	28	1	28	12	0	0	40	0	24	16	29	0	8	21	0
11	ದಕ್ಷಿಣ ಕನ್ನಡ	38	0	38	0	38	0	38	0	24	15	1	0	40	0	1	39	38	0	36	2	0
12	ದಾವಣಗೆರೆ	39	1	39	1	39	1	39	1	21	19	0	0	40	0	40	0	37	3	38	2	0
13	ಧಾರವಾಡ	25	6	30	1	21	10	25	6	17	23	0	0	40	0	40	0	11	20	10	19	2
14	ಗದಗ	38	0	38	0	6	32	4	34	36	4	0	0	40	0	40	0	38	0	38	0	0
15	ಕಲ್ಬುರ್ಗಿ	29	11	11	29	37	3	19	21	40	0	0	0	40	0	16	24	24	16	29	11	0
16	ಹಾಸನ	32	8	40	0	23	17	40	0	39	1	0	0	40	0	35	5	40	0	40	0	0
17	ಹಾವೇರಿ	23	2	25	0	22	3	22	3	24	16	0	1	39	0	18	22	24	1	19	6	0
18	ಕೊಡಗು	13	4	15	2	16	1	9	8	7	18	0	0	25	0	5	20	13	4	10	7	0
19	ಕೋಲಾರ	35	1	34	2	33	3	34	2	31	9	0	3	37	1	39	0	31	5	27	9	0
20	ಕೊಪ್ಪಳ	39	0	38	1	33	6	32	7	29	11	0	0	40	0	39	1	39	0	39	0	0
21	ಮಂಡ್ಯ	31	1	32	0	31	1	30	2	17	23	0	0	40	0	9	31	24	8	25	7	0
22	ಮೈಸೂರು	28	7	33	2	26	9	25	10	17	23	0	0	40	0	0	40	35	0	25	10	0
23	ರಾಯಚೂರು	40	0	40	0	40	0	40	0	0	40	0	0	40	0	0	0	40	0	18	22	0
24	ರಾಮನಗರ	36	0	36	0	36	0	36	0	2	38	0	0	40	0	25	15	35	1	35	1	0
25	ಶಿವಮೊಗ್ಗ	23	0	23	0	21	2	22	1	27	13	0	0	40	0	40	0	13	10	12	10	1
26	ತುಮಕೂರು	36	0	36	0	36	0	35	1	20	18	2	1	39	0	16	24	27	9	29	7	0
27	ಉಡುಪಿ	37	0	36	1	36	1	37	0	21	19	0	0	40	0	40	0	35	2	34	3	0
28	ಉತ್ತರ ಕನ್ನಡ	27	0	27	0	26	1	27	0	24	16	0	0	40	0	9	31	25	2	23	4	0
29	ವಿಜಯಪುರ	0	33	0	33	0	33	0	33	38	2	0	0	40	13	27	0	6	27	13	20	0
30	ಯಾದಗಿರಿ	30	8	38	0	11	27	15	23	33	7	0	0	40	9	19	12	25	13	26	12	0
	ರಾಜ್ಯ ಮೊತ್ತ	891	96	913	74	797	190	794	193	639	501	15	6	1149	29	700	386	844	143	777	201	9
		987		987		987		987		1155			1155		1115			987		987		
	% (ಶೇಕಡೆ)	90	10	93	7	81	19	80	20	55	43	1	1	99	3	63	35	86	14	79	20	1

ಸಮೀಕ್ಷಾ ಕಾರ್ಯಕ್ಕೆ
ಉಪಯೋಗಿಸಲಾಗಿರುವ ಕ್ಷೇತ್ರ ಕಾರ್ಯದ
ಅನುಸೂಚಿಗಳು

